

【2018年度】来訪者満足度調査

『海の京都観光圏：夕日ヶ浦／久美浜』報告書

2019.3.29



▶ 調査概要	3	● 付録) 1.調査票	29
● 回答者プロフィール	5	● 付録) 2.図表データ集：調査結果詳細①	33
▶ 1. 基本属性	6	▶ 1. 旅行の同行者	34
▶ 2. 本地域での滞在期間	7	▶ 2. 旅行の目的地までの所要時間	35
● 調査結果サマリー	9	▶ 3. 旅行で利用した移動交通機関	36
▶ 調査項目の構造	10	▶ 4. 旅行消費額（旅行で使った1人あたりの費用）	37
▶ 1. KPI（重要指標）の水準把握	11	▶ 5. 本地域を選んだ際の情報源	44
①来訪者満足度	12	▶ 6. 旅行の動機	45
②リピーター率（本地域への来訪回数×前回来訪時期）	14	▶ 7. 楽しみにしていたこと	46
③旅行消費額（旅行で使った1人あたりの費用）	16	▶ 8. 本地域への来訪回数、前回来訪時期	47
▶ 2. 認知されたサービス品質・価値	18	▶ 9. 本地域での滞在時間	49
①本地域での景観や食事、体験、宿泊などの評価	18	▶ 10. 有料の体験プログラムやガイドツアー等の参加経験	50
②本地域での移動や情報収集時に感じたこと	20	● 付録) 2.図表データ集：調査結果詳細②	51
▶ 3. サービス品質・価値ではない要素：地域とのつながりや思い入れ	22	▶ 0. 期待と満足、ロイヤリティ、地域への思い入れ	53
▶ 4. 期待に対する上回り	24	▶ 1. 本地域の期待に対する上回り	54
▶ 5. 来訪者満足度と紹介意向・再来訪意向の関係	26	▶ 2. 本地域の来訪者満足度	55
▶ 6. 来訪者満足度と各評価項目の関係	27	▶ 3. 本地域の紹介意向	56
		▶ 4. 本地域への1年以内再来訪意向	57
		▶ 5. サービス品質・価値ではない要素：地域とのつながりや思い入れ	
		①「この地域は期待に応えてくれる」	58
		②「この地域に愛着を持っている」	59
		③「この地域は自分にとって大切だ」	60
		④「この地域は知人にとってイメージが良い」	61
		▶ 6. 認知されたサービス品質・価値	
		①本地域での景観や食事、体験、宿泊などについて	62
		▶ 7. 認知されたサービス品質・価値	
		②本地域での移動や情報収集について	78
		▶ 参考) ①再来訪意向と各評価項目の関係	86
		▶ 参考) ②各評価項目間関係（相関係数一覧）	87

● 調査目的

▶ 観光庁の推奨調査票に準拠した項目にて、認定観光圏が同一の調査を実施し、その結果を観光圏の評価指標のひとつとして活用する。

● 調査方法

▶ 調査は「聞き取り調査」と「宿泊施設で配布・郵送回収調査」で、夏期・冬期に実施（調査票は両調査同じものを使用）

- 聞き取り調査 = 各観光圏で調査地点を設定し、調査員による聞き取り調査を実施。
- 宿泊施設で配布・郵送回収調査 = 各観光圏で調査地点(宿泊施設)を設定、留置または手渡しにて配布後、回答者に郵送していただく。

● 調査期間

- ▶ 夏期調査：2018年7月～10月（2018年11月30日到着分までを集計対象とする）
- ▶ 冬期調査：2018年12月～2019年2月（全観光圏は2019年2月12日到着分までを集計対象とする）

● 調査対象（本調査の条件）

▶ 各観光圏を来訪した人。

● 有効回答者数 = 708件

※全観光圏：有効回答数内訳

		(件)	(件)	(件)	(件)
		2018年度	2017年度	2016年度	2015年度
		合計	合計	合計	合計
全観光圏：合計		10,241	10,589	9,539	7,099
【観光圏別】	水のカムイ観光圏～釧路湿原・阿寒・摩周～	522	451	633	*
	ニセコ観光圏	499	738	701	738
	富良野・美瑛観光圏	243	429	556	661
	雪国観光圏	454	739	497	570
	トキめき佐渡・にいがた観光圏	1,130	353	363	341
	八ヶ岳観光圏	544	893	678	690
	浜名湖観光圏	1,182	795	433	738
	海の京都観光圏：天橋立	795	860	839	1,005
	海の京都観光圏：夕日ヶ浦／久美浜	693	867	899	813
	にし阿波～剣山・吉野川観光圏	1,117	701	249	241
	香川せとうちアート観光圏	608	735	1,038	*
	「海風の国」佐世保・小値賀観光圏	1,489	1,280	1,233	434
	豊の国千年ロマン観光圏	702	916	715	868
	阿蘇くじゅう観光圏	263	832	705	*

*は、調査なし

回答者プロフィール

1. 基本属性

性別

■性別（全体／単一回答）

Q18-①、お答えいただいたご本人様の性別、年齢、居住地を教えてください。

		男性	女性	無回答
●凡例				
全観光圏：2018年度・合計	(n=10,241)	40.8%	58.8	8.4
【海の京都観光圏：夕日ヶ浦/久美浜】2015年度・全体	(n= 813)	38.8	58.8	2.5
【海の京都観光圏：夕日ヶ浦/久美浜】2016年度・全体	(n= 899)	35.9	59.1	5.0
【海の京都観光圏：夕日ヶ浦/久美浜】2017年度・全体	(n= 867)	45.0	52.8	2.2
【海の京都観光圏：夕日ヶ浦/久美浜】2018年度・全体	(n= 708)	35.3	54.9	9.8
【調査時期別】 夏季調査2018年度	(n= 208)	32.7	57.7	9.6
冬季調査2018年度	(n= 500)	36.4	53.8	9.8
【来訪回数別】 初めて	(n= 178)	36.5	61.2	2.3
リピーター	(n= 477)	38.4	56.6	5.0
1年以内・計	(n= 222)	39.6	56.8	3.6
1年以上前・計	(n= 178)	38.8	57.3	3.9

居住地

<エリア内訳>

東北：青森、岩手、宮城、秋田、山形、福島

関東：埼玉、千葉、東京、神奈川、群馬、栃木、茨城

北陸・甲信越：新潟、富山、石川、福井、長野、山梨

東海：岐阜、静岡、愛知、三重

関西：滋賀、京都、大阪、兵庫、奈良、和歌山

中国・四国：鳥取、島根、岡山、広島、山口、徳島、香川、愛媛、高知

九州：福岡、佐賀、長崎、熊本、大分、宮崎、鹿児島、沖縄

年代

■年代（全体／単一回答）

Q18-②、お答えいただいたご本人様の性別、年齢、居住地を教えてください。

		10代	20代	30代	40代	50代	60代	70代以上	無回答
●凡例									
全観光圏：2018年度・合計	(n=10,241)	3.1%	11.3	15.0	18.8	18.2	17.1	9.1	7.6
【海の京都観光圏：夕日ヶ浦/久美浜】2015年度・全体	(n= 813)	4.9	9.6	14.2	22.1	18.7	17.8	11.3	1.4
【海の京都観光圏：夕日ヶ浦/久美浜】2016年度・全体	(n= 899)	1.6	9.2	16.7	19.0	19.2	19.7	12.0	2.6
【海の京都観光圏：夕日ヶ浦/久美浜】2017年度・全体	(n= 867)	1.2	7.7	18.2	19.3	20.7	20.9	9.8	2.3
【海の京都観光圏：夕日ヶ浦/久美浜】2018年度・全体	(n= 708)	1.6	8.9	15.0	19.9	18.2	18.8	9.6	8.1
【調査時期別】 夏季調査2018年度	(n= 208)	1.9	9.9	25.5	27.4	18.3	12.0	2.4	8.7
冬季調査2018年度	(n= 500)	1.4	11.0	10.6	16.8	18.2	21.6	12.6	7.8
【来訪回数別】 初めて	(n= 178)	0.6	20.2	14.0	16.9	19.7	17.4	9.6	1.7
リピーター	(n= 477)	2.1	5.5	16.8	22.9	19.1	21.0	10.1	2.7
1年以内・計	(n= 222)	2.7	5.9	18.9	24.3	21.2	18.5	6.8	1.8
1年以上前・計	(n= 178)	2.3	6.7	14.6	20.8	17.4	27.0	7.9	3.4

■居住地（全体／単一回答）

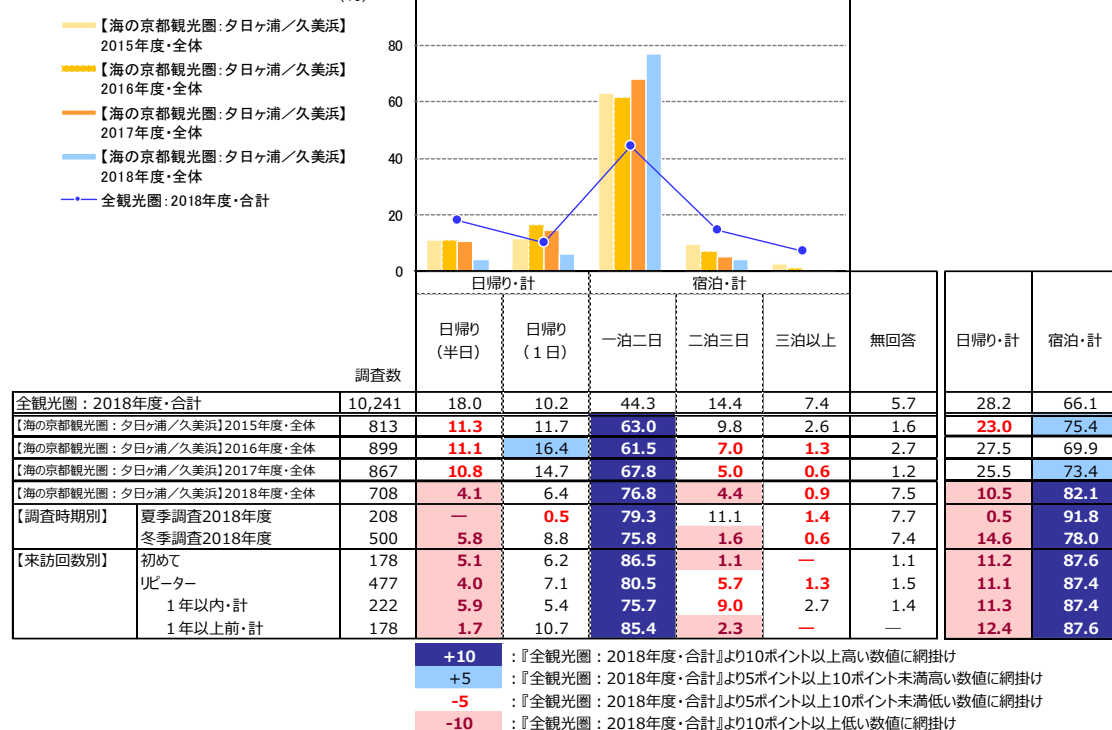
Q18-③、お答えいただいたご本人様の性別、年齢、居住地を教えてください。

		北海道	東北	関東	甲信越	東海	北陸	関西	中国・四国	九州・沖縄	海外	無回答
●凡例												
全観光圏：2018年度・合計	(n=10,241)	5.7%	1.2	25.6	3.9	11.2	11.0	19.3	8.1	15.4	0.1	8.4
【海の京都観光圏：夕日ヶ浦/久美浜】2015年度・全体	(n= 813)	0.6	2.5	0.4	4.9	1.1	85.7	2.6	0.6	0.6	0.1	1.6
【海の京都観光圏：夕日ヶ浦/久美浜】2016年度・全体	(n= 899)	2.6	0.1	4.7	0.8	83.7	5.6	0.1	0.1	0.1	2.5	2.5
【海の京都観光圏：夕日ヶ浦/久美浜】2017年度・全体	(n= 867)	0.1	2.5	0.4	7.6	0.4	82.6	3.7	0.1	2.7	2.7	2.7
【海の京都観光圏：夕日ヶ浦/久美浜】2018年度・全体	(n= 708)	2.1	1.1	2.7	0.4	83.9	1.8	0.1	0.1	9.0	9.0	9.0
【調査時期別】 夏季調査2018年度	(n= 208)	0.5	0.5	2.9	1.0	82.7	2.9	0.1	0.1	10.1	10.1	10.1
冬季調査2018年度	(n= 500)	2.8	0.2	2.6	0.2	84.4	1.4	0.1	0.1	8.6	8.6	8.6
【来訪回数別】 初めて	(n= 178)	3.4	1.1	7.3	1.1	80.3	4.5	0.1	0.1	3.4	3.4	3.4
リピーター	(n= 477)	1.9	0.2	1.3	0.2	91.8	0.8	0.1	0.1	4.0	4.0	4.0
1年以内・計	(n= 222)	2.3	0.5	1.3	0.5	93.7	0.5	0.1	0.1	3.2	3.2	3.2
1年以上前・計	(n= 178)	1.7	0.6	2.8	0.6	88.8	1.7	0.1	0.1	4.5	4.5	4.5

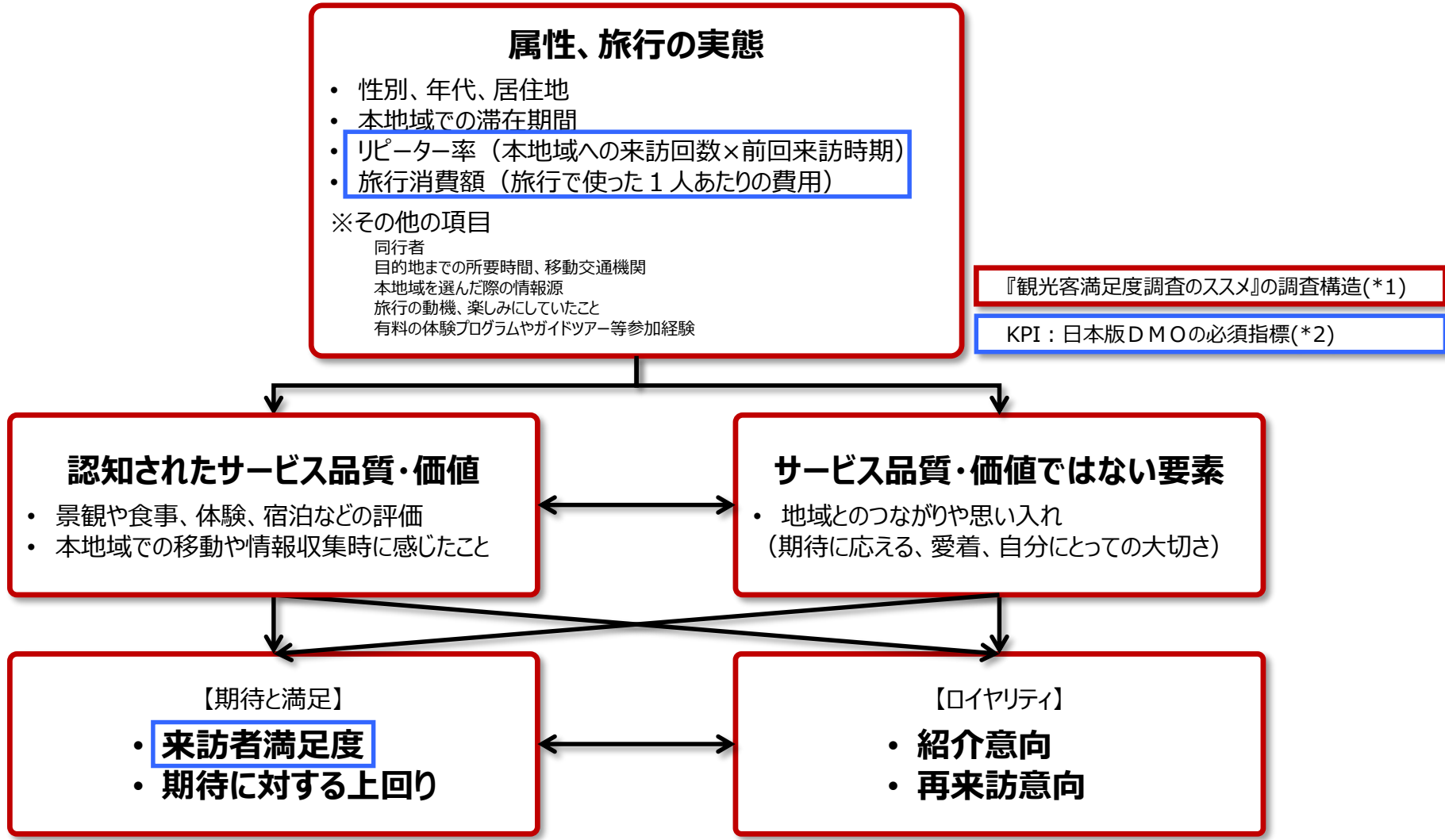
2. 本地域での滞在期間

■本地域での滞在時間（全体／単一回答）

Q9. 本地域での、滞在時間を教えてください。（〇は、1つだけ）※旅行全体ではなく、本調査票を受け取った地域での滞在についてお教え下さい。
（%）100



調査結果サマリー



『観光客満足度調査のススメ』の調査構造(*1)

KPI：日本版DMOの必須指標(*2)

*1：観光客満足度調査のススメ

出典：観光客満足度調査のススメ リーフレット／国土交通省 観光庁 観光地域振興部 観光地域振興課

*2：日本版DMOの必須指標

日本版DMOを核とした観光地域づくりを進める上で、旅前、旅中、旅後という順で、6つのデータを収集することがはじめの第一歩として推奨されている。

①WEBサイトアクセス数、②観光入込客数、③延べ宿泊客数、④旅行消費額、⑤来訪者満足度、⑥リピーター率

本調査では、④、⑤、⑥の3つのデータを調査項目としている。

出典：「日本版DMO」形成・確立に係る手引き（第2版）／平成29年3月、内閣官房まち・ひと・しごと創生本部事務局 国土交通省 観光庁

● 来訪者満足度（大変満足）：22.2%

● 『大変満足』=22.2% / 『満足』=38.7% / 『やや満足』=20.2%

⇒ 『満足・計』=81.1%

● リピーター率（二回目以上・計）：67.4%

● 『初めて』=25.1%

● 『二回目』=16.7% / 『三回目』=9.8% / 『四回目』=6.9% / 『五回目』=7.8% /

『六～九回目』=10.6% / 『十回目以上』=15.7%

● 旅行消費額（1人あたり平均）：33,108円（金額記入者：n=482）

※内訳は以下のとおり

交通費	7,434円 (n= 312)
宿泊費（宿泊者のみ）	26,445円 (n= 359)
飲食費	3,140円 (n= 285)
買い物費	5,053円 (n= 300)
その他（入場料など）	2,439円 (n= 58)

※ 旅行消費額は「0円」/「50万円超」/「不明」/「無回答」を除いた1人あたり平均金額（各費用の総額）

※ 「総額」は調査票の総額欄に金額がされていない場合、記入されている内訳（交通費～その他）の合計値を代入して集計（内訳の項目が「0円」のものを含む）

※ 「総額」は内訳（交通費～その他）いずれかの項目が「0円」の場合を含むため、上記の「内訳金額の合計」よりも「総額」の方が少ない金額になります

1. KPI (重要指標) の水準把握 ① 来訪者満足度

■ 本地域の総合満足度 (全体/単一回答)

Q12. 本地域での、今回の滞在の総合満足度はどのくらいですか？ (〇は、1つだけ)

		満足・計			どちらでもない (4)	不満・計			無回答	満足・計	不満・計	加重 平均値		
		大変満足 (7)	満足 (6)	やや満足 (5)		やや不満 (3)	不満 (2)	大変不満 (1)						
●凡例														
全観光圏：2018年度・合計	(n=10,241)	18.1%		43.1		23.6	7.4	1.3	0.2	0.1	6.2	84.8	1.6	5.73
【海の京都観光圏：夕日ヶ浦/久美浜】2015年度・全体	(n= 813)	22.5		48.1		20.8	5.8	0.6	—	—	2.2	91.4	0.6	5.88
【海の京都観光圏：夕日ヶ浦/久美浜】2016年度・全体	(n= 899)	19.4		38.7		24.3	12.4	1.5	0.1	0.1	3.7	82.3	1.7	5.64
【海の京都観光圏：夕日ヶ浦/久美浜】2017年度・全体	(n= 867)	14.5		37.1		29.2	14.0	1.7	0.6	—	2.9	80.9	2.3	5.49
【海の京都観光圏：夕日ヶ浦/久美浜】2018年度・全体	(n= 708)	22.2		38.7		20.2	8.9	1.4	—	0.1	8.5	81.1	1.6	5.77
【調査時期別】														
夏季調査2018年度	(n= 208)	30.8		38.9		15.9	5.8	1.0	—	—	7.7	85.6	1.0	6.01
冬季調査2018年度	(n= 500)	18.6		38.6		22.0	10.2	1.6	—	0.2	8.8	79.2	1.8	5.68
【来訪回数別】														
初めて	(n= 178)	20.8		38.8		27.0	10.1	1.7	—	—	1.7	86.5	1.7	5.68
リピーター	(n= 477)	24.1		42.4		19.7	9.2	1.5	—	0.2	2.9	86.2	1.7	5.80
1年以内・計	(n= 222)	27.5		45.5		14.9	8.6	1.8	—	0.5	1.4	87.8	2.3	5.88
1年以上前・計	(n= 178)	23.6		37.6		24.7	10.1	1.7	—	—	2.3	86.0	1.7	5.73
【日帰り/宿泊別】														
日帰り・計	(n= 74)	9.5	18.9	29.7		35.1	4.1	—	—	—	2.7	58.1	4.1	4.94
宿泊・計	(n= 581)	25.5		44.4		20.7	6.2	1.2	—	0.2	1.9	90.5	1.4	5.88

『全観光圏：2018年度・合計』より10ポイント以上高い数値に網掛け：**+10**

『全観光圏：2018年度・合計』より5ポイント以上10ポイント未満高い数値に網掛け：**+5**

『全観光圏：2018年度・合計』より5ポイント以上10ポイント未満低い数値に網掛け：**-5**

『全観光圏：2018年度・合計』より10ポイント以上低い数値に網掛け：**-10**

■ 本地域の来訪者満足度（全体／単一回答）

Q12. 本地域での、今回の滞在の総合満足度はどのくらいですか？（○は、1つだけ）

		満足・計			どちらでもない (4)	不満・計			無回答	満足・計	不満・計	加重 平均値		
		大変満足 (7)	満足 (6)	やや満足 (5)		やや不満 (3)	不満 (2)	大変不満 (1)						
●凡例														
全観光圏：2015年度・合計	(n=7,099)	18.4%			44.5			24.2	1.4	0.1	2.9	87.1	1.9	5.71
全観光圏：2016年度・合計	(n=9,539)	18.4			43.0			25.3	8.4	1.5	0.1	86.7	2.0	5.69
全観光圏：2017年度・合計	(n=10,589)	20.1			41.8			24.0	8.8	1.3	0.1	85.9	1.6	5.72
全観光圏：2018年度・合計	(n=10,241)	18.1			43.1			23.6	7.4	1.3	0.1	84.8	1.6	5.73
【観光圏別】														
水のカムイ観光圏	(n= 522)	13.6			39.5			29.5	13.2	0.8	0.4	82.6	1.2	5.52
二セコ観光圏	(n= 499)	20.6			39.3			24.3	6.6	3.8	—	84.2	4.2	5.69
富良野・美瑛観光圏	(n= 243)	14.0			44.9			25.5	9.1	2.5	—	84.4	2.5	5.61
雪国観光圏	(n= 454)	19.8			47.8			20.7	3.3	1.8	0.2	88.3	2.6	5.83
トキめき佐渡・にいがた観光圏	(n=1,130)	22.8			41.2			21.2	5.8	1.1	—	85.3	1.3	5.85
八ヶ岳観光圏	(n= 544)	19.9			44.7			22.4	5.0	0.4	—	87.0	0.7	5.84
浜名湖観光圏	(n=1,182)	14.6			40.7			28.3	10.1	0.9	0.2	83.6	1.2	5.60
海の京都観光圏：天橋立	(n= 795)	16.5			39.8			26.3	7.2	1.4	0.1	82.5	2.1	5.66
海の京都観光圏：夕日ヶ浦／久美浜	(n= 693)	22.2			38.5			20.5	8.7	1.4	0.1	81.2	1.6	5.77
にし阿波～剣山・吉野川観光圏	(n=1,117)	20.8			39.4			24.7	6.4	1.2	—	84.9	1.3	5.78
香川せとうちアート観光圏	(n= 608)	17.3			39.3			27.1	7.9	1.3	0.3	83.7	1.6	5.67
「海風の国」佐世保・小値賀観光圏	(n=1,489)	12.4			55.9			20.2	7.1	0.8	0.1	88.5	0.9	5.75
豊の国千年ロマン観光圏	(n= 702)	17.1			39.7			23.2	8.6	2.1	0.1	80.1	2.4	5.66
阿蘇くじゅう観光圏	(n= 263)	33.8			46.0			14.1	1.9	1.5	0.4	93.9	2.3	6.08

『全観光圏：2018年度・合計』より10ポイント以上高い数値に網掛け：**+10**

『全観光圏：2018年度・合計』より5ポイント以上10ポイント未満高い数値に網掛け：**+5**

『全観光圏：2018年度・合計』より5ポイント以上10ポイント未満低い数値に網掛け：**-5**

『全観光圏：2018年度・合計』より10ポイント以上低い数値に網掛け：**-10**

1. KPI (重要指標) の水準把握 ②リピーター率 (本地域への来訪回数×前回来訪時期)

■ 本地域への来訪回数 (全体/単一回答)

Q8-①. 本地域へは、今回が何回目のご来訪ですか？ (○は、1つだけ) : 来訪回数(今回を含む)
 Q8-②. 本地域へは、今回が何回目のご来訪ですか？ (○は、1つだけ) : (2回目以降の方)前回来訪

	初めて	リピーター			無回答	リピーター
		1年以内・計	1年以上前・計	前回訪問時期不明		
●凡例						
全観光圏：2018年度・合計 (n=10,241)	37.3%	24.9	24.8	7.6	5.3	57.4
【海の京都観光圏：夕日ヶ浦/久美浜】2015年度・全体 (n= 813)	33.0	10.0	29.9	5.3	2.6	64.5
【海の京都観光圏：夕日ヶ浦/久美浜】2016年度・全体 (n= 899)	30.9	31.3	22.0	11.6	4.2	64.9
【海の京都観光圏：夕日ヶ浦/久美浜】2017年度・全体 (n= 867)	35.1	26.8	29.2	8.1	0.9	64.0
【海の京都観光圏：夕日ヶ浦/久美浜】2018年度・全体 (n= 708)	25.1	31.4	25.1	10.9	7.5	67.4
【調査時期別】 夏季調査2018年度 (n= 208)	21.2	38.5	22.6	9.6	8.2	70.7
冬季調査2018年度 (n= 500)	26.8	28.4	26.2	11.4	7.2	66.0
【総合満足度別】 大変満足 (n= 157)	23.6	38.9	26.8	7.6	3.2	73.3
満足 (n= 274)	25.2	36.9	24.5	12.4	1.1	73.7
やや満足 (n= 143)	33.6	23.1	30.8	11.9	0.7	65.7
満足・計以外 (n= 74)	28.4	32.4	28.4	9.5	1.4	70.3
【日帰り/宿泊別】 日帰り・計 (n= 74)	27.0	33.8	29.7	8.1	1.4	71.6
宿泊・計 (n= 581)	26.9	33.4	26.9	11.5	1.4	71.8

『全観光圏：2018年度・合計』より10ポイント以上高い数値に網掛け： **+10**
 『全観光圏：2018年度・合計』より5ポイント以上10ポイント未満高い数値に網掛け： **+5**
 『全観光圏：2018年度・合計』より5ポイント以上10ポイント未満低い数値に網掛け： **-5**
 『全観光圏：2018年度・合計』より10ポイント以上低い数値に網掛け： **-10**

■ 本地域への来訪回数（全体／単一回答）

Q8-①. 本地域へは、今回が何回目のご来訪ですか？（○は、1つだけ）：来訪回数(今回を含む)

Q8-②. 本地域へは、今回が何回目のご来訪ですか？（○は、1つだけ）：(2回目以降の方)前回の来訪

	初めて	リピーター			無回答	リピーター
		1年以内・計	1年以上前・計	前回訪問時期不明		
●凡例						
全観光圏：2015年度・合計	(n=7,099)	34.1%	26.6	27.0	9.8 2.3	63.6
全観光圏：2016年度・合計	(n=9,539)	35.2	27.9	26.4	8.0 2.5	62.3
全観光圏：2017年度・合計	(n=10,589)	34.2	28.6	25.3	8.8 3.0	62.7
全観光圏：2018年度・合計	(n=10,241)	37.3	24.9	24.8	7.6 5.3	57.4
【観光圏別】						
水のカムイ観光圏	(n= 522)	38.1	19.4	29.9	10.9 1.7	60.2
ニセコ観光圏	(n= 499)	25.7	37.9	25.3	7.0 4.2	70.1
富良野・美瑛観光圏	(n= 243)	34.6	26.3	26.8	8.2 4.1	61.3
雪国観光圏	(n= 454)	38.1	24.9	25.8	6.8 4.4	57.5
トキめき佐渡・にいがた観光圏	(n=1,130)	54.4	14.8	18.7	5.3 6.8	38.8
八ヶ岳観光圏	(n= 544)	17.1	44.5	18.6	13.2 6.6	76.3
浜名湖観光圏	(n=1,182)	33.9	31.4	22.1	7.7 4.9	61.2
海の京都観光圏：天橋立	(n= 795)	42.6	9.8	33.8	6.7 7.0	50.3
海の京都観光圏：夕日ヶ浦／久美浜	(n= 693)	25.4	31.2	24.8	11.1 7.5	67.1
にし阿波～剣山・吉野川観光圏	(n=1,117)	43.2	18.8	21.8	9.9 6.4	50.4
香川せとうちアート観光圏	(n= 608)	37.5	22.5	29.4	4.6 5.9	56.6
「海風の国」佐世保・小値賀観光圏	(n=1,489)	37.5	27.3	26.1	6.2 2.9	59.6
豊の国千年ロマン観光圏	(n= 702)	35.9	26.5	24.6	6.1 6.8	57.3
阿蘇くじゅう観光圏	(n= 263)	35.4	27.0	31.2	3.8 2.7	62.0

『全観光圏：2018年度・合計』より10ポイント以上高い数値に網掛け： +10

『全観光圏：2018年度・合計』より5ポイント以上10ポイント未満高い数値に網掛け： +5

『全観光圏：2018年度・合計』より5ポイント以上10ポイント未満低い数値に網掛け： -5

『全観光圏：2018年度・合計』より10ポイント以上低い数値に網掛け： -10

1. KPI (重要指標) の水準把握 ③旅行消費額 (旅行で使った1人あたりの費用)

■ 1人あたりの平均消費金額 (金額記入者/各実数回答)

	総額		交通費 (タクシー代やリボ代など)		宿泊費 (宿泊者のみ) (ホテルでの飲食代込み)		飲食費		買い物費		その他 (入場料など)		総額/日帰り		総額/宿泊		
	調査数	平均金額 (円)	調査数	平均金額 (円)	調査数	平均金額 (円)	調査数	平均金額 (円)	調査数	平均金額 (円)	調査数	平均金額 (円)	調査数	平均金額 (円)	調査数	平均金額 (円)	
全観光圏：2018年度・合計	(n=6,566)	29,501	(n=4,182)	9,469	(n=3,763)	19,775	(n=4,744)	5,541	(n=4,111)	5,321	(n=2,737)	3,716	(n=1,694)	9,398	(n=4,588)	36,825	
【海の京都観光圏：夕日ヶ浦/久美浜】2015年度・全体	(n= 766)	28,583	(n= 549)	6,237	(n= 468)	21,841	(n= 551)	4,073	(n= 493)	4,827	(n= 169)	2,337	(n= 178)	12,742	(n= 576)	33,755	
【海の京都観光圏：夕日ヶ浦/久美浜】2016年度・全体	(n= 796)	26,579	(n= 461)	5,972	(n= 473)	22,777	(n= 568)	3,886	(n= 470)	4,218	(n= 169)	2,336	(n= 227)	6,728	(n= 555)	34,691	
【海の京都観光圏：夕日ヶ浦/久美浜】2017年度・全体	(n= 809)	34,524	(n= 531)	6,835	(n= 547)	28,284	(n= 570)	4,930	(n= 496)	7,316	(n= 184)	2,610	(n= 207)	8,025	(n= 595)	43,640	
【海の京都観光圏：夕日ヶ浦/久美浜】2018年度・全体	(n= 482)	33,108	(n= 312)	7,434	(n= 359)	26,445	(n= 285)	3,140	(n= 300)	5,053	(n= 58)	2,439	(n= 60)	8,873	(n= 399)	36,885	
【調査時期別】	夏季調査2018年度	(n= 126)	29,730	(n= 89)	4,976	(n= 117)	20,631	(n= 87)	3,559	(n= 79)	3,901	(n= 28)	2,684	(n= 1)	60,000	(n= 117)	29,534
	冬季調査2018年度	(n= 356)	34,304	(n= 223)	8,415	(n= 242)	29,256	(n= 198)	2,956	(n= 221)	5,464	(n= 30)	2,210	(n= 59)	8,007	(n= 282)	39,934
【総合満足度別】	大変満足	(n= 103)	37,773	(n= 71)	8,571	(n= 84)	27,468	(n= 67)	3,509	(n= 72)	5,379	(n= 11)	1,305	(n= 5)	9,000	(n= 96)	39,653
	満足	(n= 196)	34,114	(n= 124)	7,667	(n= 162)	25,122	(n= 107)	2,939	(n= 112)	5,582	(n= 26)	2,900	(n= 11)	5,136	(n= 184)	35,966
	やや満足	(n= 102)	33,864	(n= 66)	6,864	(n= 68)	28,459	(n= 54)	3,213	(n= 63)	4,833	(n= 11)	2,736	(n= 17)	13,259	(n= 84)	38,068
	満足・計以外	(n= 61)	21,611	(n= 42)	5,556	(n= 30)	24,127	(n= 47)	3,219	(n= 41)	3,460	(n= 10)	2,160	(n= 27)	7,611	(n= 33)	32,933
【来訪回数別】	初めて	(n= 136)	31,188	(n= 85)	9,407	(n= 94)	24,391	(n= 73)	2,910	(n= 75)	4,228	(n= 14)	2,482	(n= 14)	9,257	(n= 121)	33,727
	リピーター	(n= 325)	33,711	(n= 216)	6,555	(n= 246)	26,987	(n= 204)	3,268	(n= 213)	5,327	(n= 44)	2,425	(n= 46)	8,757	(n= 274)	38,351
	1年以内・計	(n= 155)	36,104	(n= 102)	6,960	(n= 114)	28,547	(n= 101)	3,431	(n= 104)	5,961	(n= 21)	2,390	(n= 22)	7,098	(n= 131)	41,427
	1年以上前・計	(n= 119)	31,242	(n= 84)	5,906	(n= 89)	26,245	(n= 78)	3,286	(n= 84)	4,295	(n= 20)	2,660	(n= 20)	10,500	(n= 99)	35,432
【日帰り/宿泊別】	日帰り・計	(n= 60)	8,873	(n= 32)	3,825	*		(n= 54)	3,602	(n= 42)	2,481	(n= 7)	1,329	(n= 60)	8,873	(n= 0)	0
	宿泊・計	(n= 399)	36,885	(n= 267)	7,885	(n= 340)	26,327	(n= 222)	3,067	(n= 247)	5,496	(n= 50)	2,617	(n= 0)	0	(n= 399)	36,885

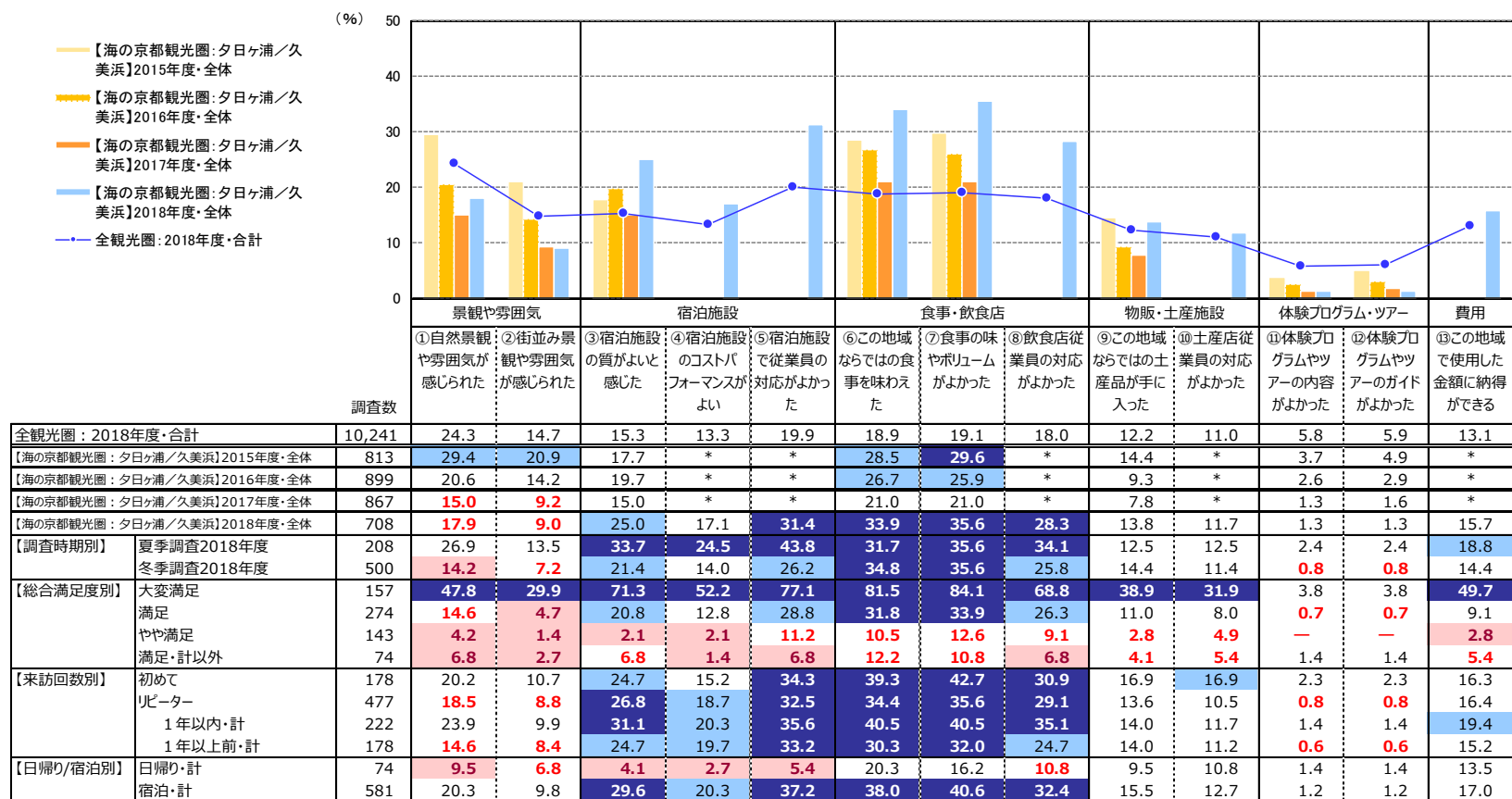
■ 1人あたりの平均消費金額（金額記入者／各実数回答）

	消費内訳										総額／日帰り		総額／宿泊			
	総額		交通費 (タクシー代やカリン代など)		宿泊費（宿泊者のみ） (ホテルでの飲食代込み)		飲食費		買い物費		その他（入場料など）		調査数	平均金額 (円)	調査数	平均金額 (円)
	調査数	平均金額 (円)	調査数	平均金額 (円)	調査数	平均金額 (円)	調査数	平均金額 (円)	調査数	平均金額 (円)	調査数	平均金額 (円)	調査数	平均金額 (円)	調査数	平均金額 (円)
全観光圏：2015年度・合計	(n=6,498)	35,427	(n=4,294)	9,877	(n=3,886)	20,755	(n=4,676)	5,268	(n=4,127)	5,316	(n=2,474)	3,964	(n=1,474)	17,623	(n=4,927)	40,643
全観光圏：2016年度・合計	(n=8,565)	32,587	(n=5,465)	9,970	(n=4,972)	20,196	(n=6,235)	5,388	(n=5,174)	5,572	(n=3,153)	3,759	(n=2,171)	10,870	(n=6,258)	40,224
全観光圏：2017年度・合計	(n=9,145)	32,790	(n=5,914)	9,850	(n=5,140)	21,464	(n=6,581)	5,592	(n=5,415)	5,841	(n=3,404)	4,168	(n=2,560)	10,714	(n=6,394)	41,665
全観光圏：2018年度・合計	(n=6,566)	29,501	(n=4,182)	9,469	(n=3,763)	19,775	(n=4,744)	5,541	(n=4,111)	5,321	(n=2,737)	3,716	(n=1,694)	9,398	(n=4,588)	36,825
【観光圏別】																
水のカムイ観光圏	(n= 269)	36,276	(n= 178)	15,098	(n= 152)	21,918	(n= 204)	8,604	(n= 201)	7,526	(n= 133)	3,543	(n= 54)	14,725	(n= 215)	41,689
ニセコ観光圏	(n= 315)	46,415	(n= 192)	10,943	(n= 211)	27,833	(n= 239)	9,207	(n= 193)	6,659	(n= 104)	8,158	(n= 54)	14,028	(n= 250)	51,075
富良野・美瑛観光圏	(n= 171)	27,836	(n= 116)	9,353	(n= 109)	15,541	(n= 128)	5,029	(n= 105)	5,612	(n= 56)	2,943	(n= 44)	12,805	(n= 119)	33,552
雪国観光圏	(n= 287)	35,062	(n= 200)	7,399	(n= 235)	21,867	(n= 224)	5,063	(n= 208)	4,594	(n= 108)	4,507	(n= 8)	15,225	(n= 274)	35,661
トキめき佐渡・にいがた観光圏	(n= 775)	39,565	(n= 540)	12,002	(n= 471)	19,953	(n= 643)	6,736	(n= 579)	6,806	(n= 419)	5,058	(n= 51)	20,573	(n= 681)	41,043
八ヶ岳観光圏	(n= 323)	21,476	(n= 230)	5,006	(n= 138)	18,416	(n= 234)	4,427	(n= 185)	5,887	(n= 80)	3,613	(n= 115)	9,450	(n= 186)	29,135
浜名湖観光圏	(n= 777)	19,395	(n= 516)	5,350	(n= 451)	13,911	(n= 593)	4,173	(n= 485)	3,496	(n= 286)	2,586	(n= 234)	5,552	(n= 507)	25,540
海の京都観光圏：天橋立	(n= 588)	30,289	(n= 414)	11,568	(n= 282)	23,891	(n= 464)	4,601	(n= 396)	4,680	(n= 279)	2,652	(n= 221)	14,682	(n= 328)	41,474
海の京都観光圏：夕日ヶ浦／久美浜	(n= 470)	33,417	(n= 303)	7,517	(n= 351)	26,597	(n= 277)	3,169	(n= 292)	5,148	(n= 54)	2,527	(n= 57)	9,132	(n= 390)	37,120
にし阿波～剣山・吉野川観光圏	(n= 652)	25,475	(n= 394)	9,026	(n= 374)	17,630	(n= 444)	3,951	(n= 381)	3,804	(n= 249)	3,318	(n= 164)	6,634	(n= 454)	32,702
香川せとうちアート観光圏	(n= 365)	30,658	(n= 258)	10,400	(n= 272)	14,386	(n= 280)	6,217	(n= 238)	5,950	(n= 129)	2,998	(n= 40)	9,533	(n= 305)	33,042
「海風の国」佐世保・小値賀観光圏	(n= 965)	19,473	(n= 426)	9,375	(n= 299)	15,324	(n= 554)	5,536	(n= 450)	5,476	(n= 605)	3,645	(n= 541)	6,931	(n= 406)	35,744
豊の国千年ロマン観光圏	(n= 421)	35,221	(n= 298)	11,756	(n= 253)	20,803	(n= 321)	7,585	(n= 274)	5,413	(n= 170)	3,425	(n= 108)	11,624	(n= 292)	44,096
阿蘇くじゅう観光圏	(n= 188)	36,700	(n= 117)	8,977	(n= 165)	22,647	(n= 139)	5,066	(n= 124)	5,148	(n= 65)	2,669	(n= 3)	2,383	(n= 181)	37,275

2. 認知されたサービス品質・価値 ①本地域での景観や食事、体験、宿泊などの評価

■ 個別評価①本地域での景観や食事、体験、宿泊などの評価：「大変そう思う」の割合一覧（全体／各単一回答）

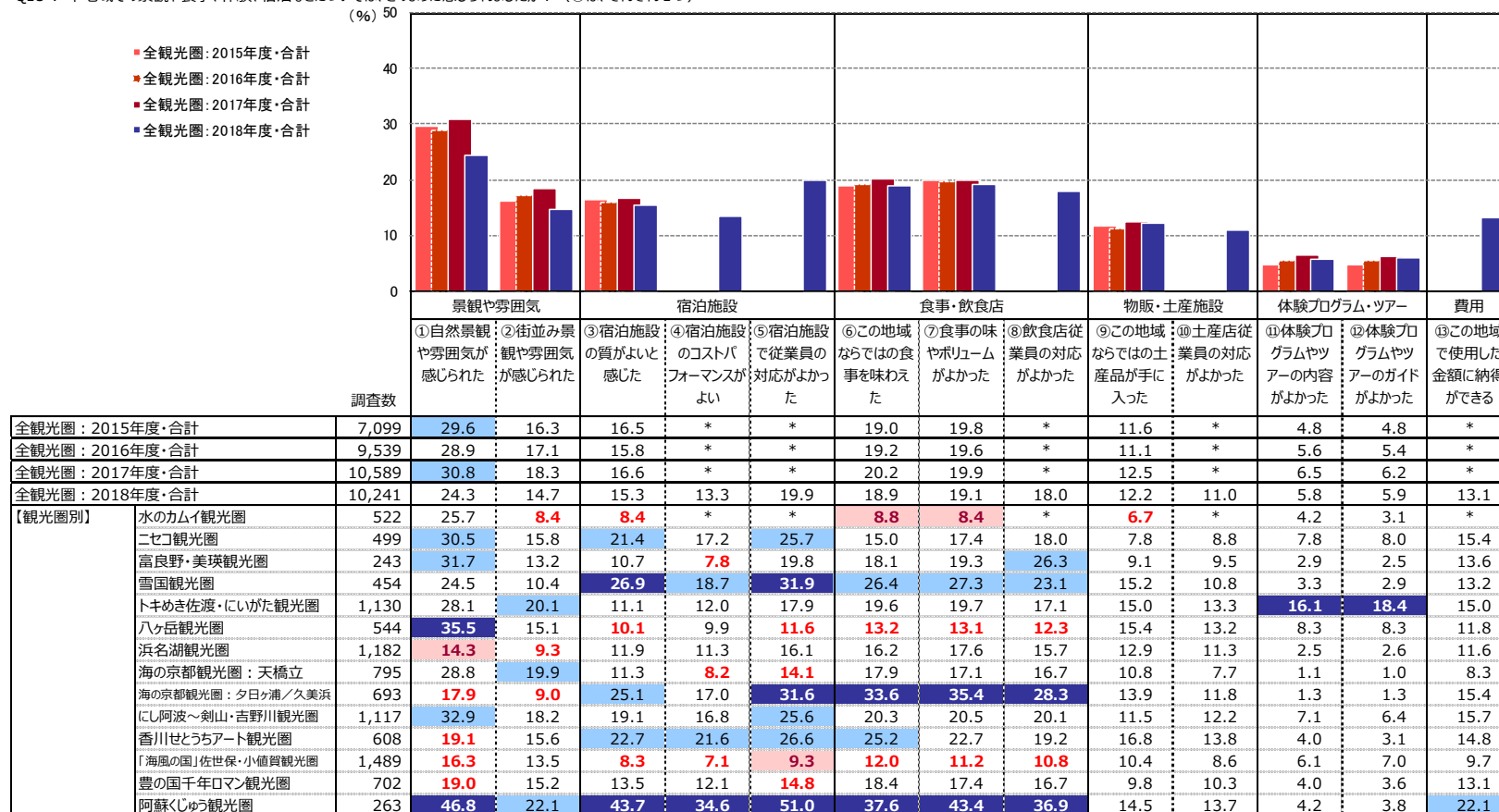
Q15- 本地域での景観や食事、体験、宿泊などについては、どのように感じられましたか？（○は、それぞれ1つ）



+10 : 『全観光圏：2018年度・合計』より10ポイント以上高い数値に網掛け
+5 : 『全観光圏：2018年度・合計』より5ポイント以上10ポイント未満高い数値に網掛け
-5 : 『全観光圏：2018年度・合計』より5ポイント以上10ポイント未満低い数値に網掛け
-10 : 『全観光圏：2018年度・合計』より10ポイント以上低い数値に網掛け

■ 個別評価① 本地域での景観や食事、体験、宿泊などの評価：「大変そう思う」の割合一覧（全体／各単一回答）

Q15- 本地域での景観や食事、体験、宿泊などについては、どのように感じられましたか？（○は、それぞれ1つ）



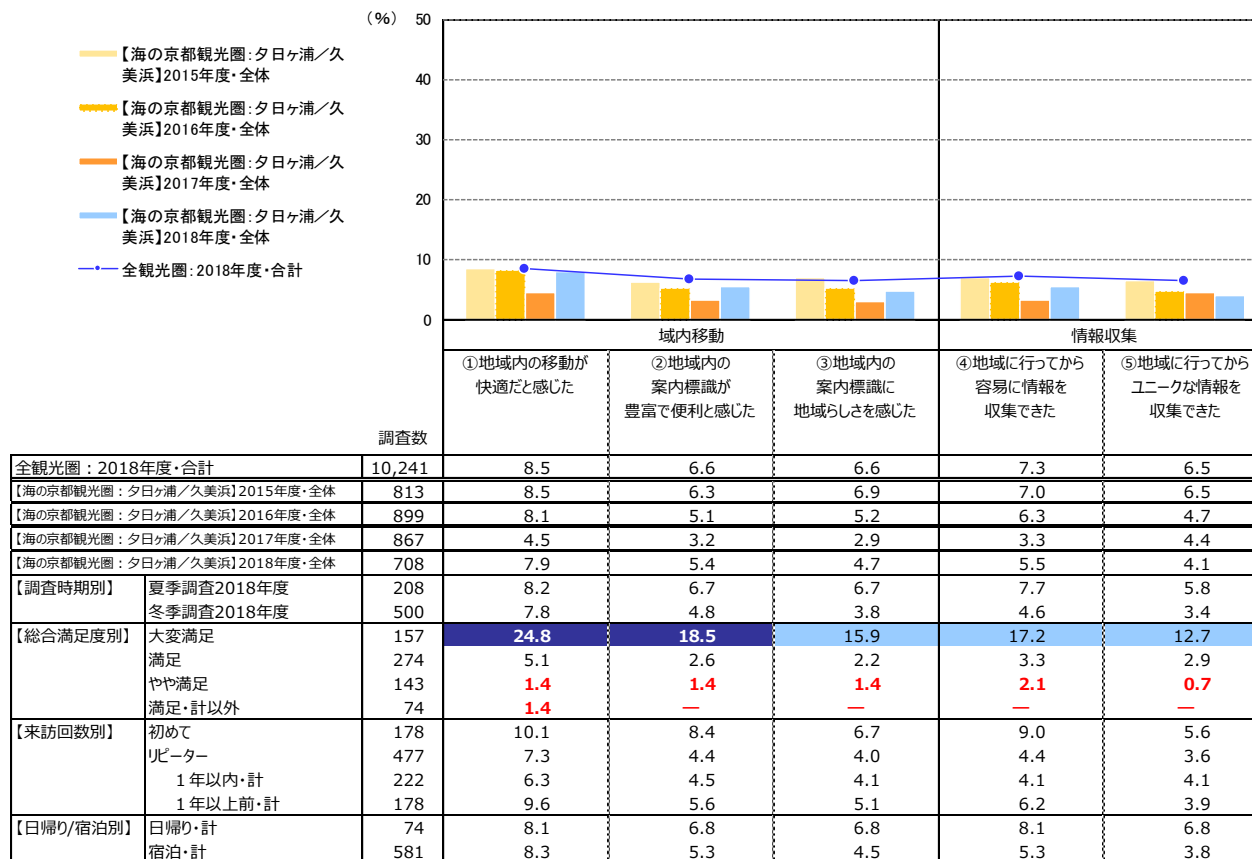
【*】は該当項目なし

- +10 : 『全観光圏：2018年度・合計』より10ポイント以上高い数値に網掛け
- +5 : 『全観光圏：2018年度・合計』より5ポイント以上10ポイント未満高い数値に網掛け
- 5 : 『全観光圏：2018年度・合計』より5ポイント以上10ポイント未満低い数値に網掛け
- 10 : 『全観光圏：2018年度・合計』より10ポイント以上低い数値に網掛け

2. 認知されたサービス品質・価値 ②本地域での移動や情報収集時に感じたこと

■ 個別評価②本地域での移動や情報収集時に感じたこと：「大変そう思う」の割合一覧（全体／各単一回答）

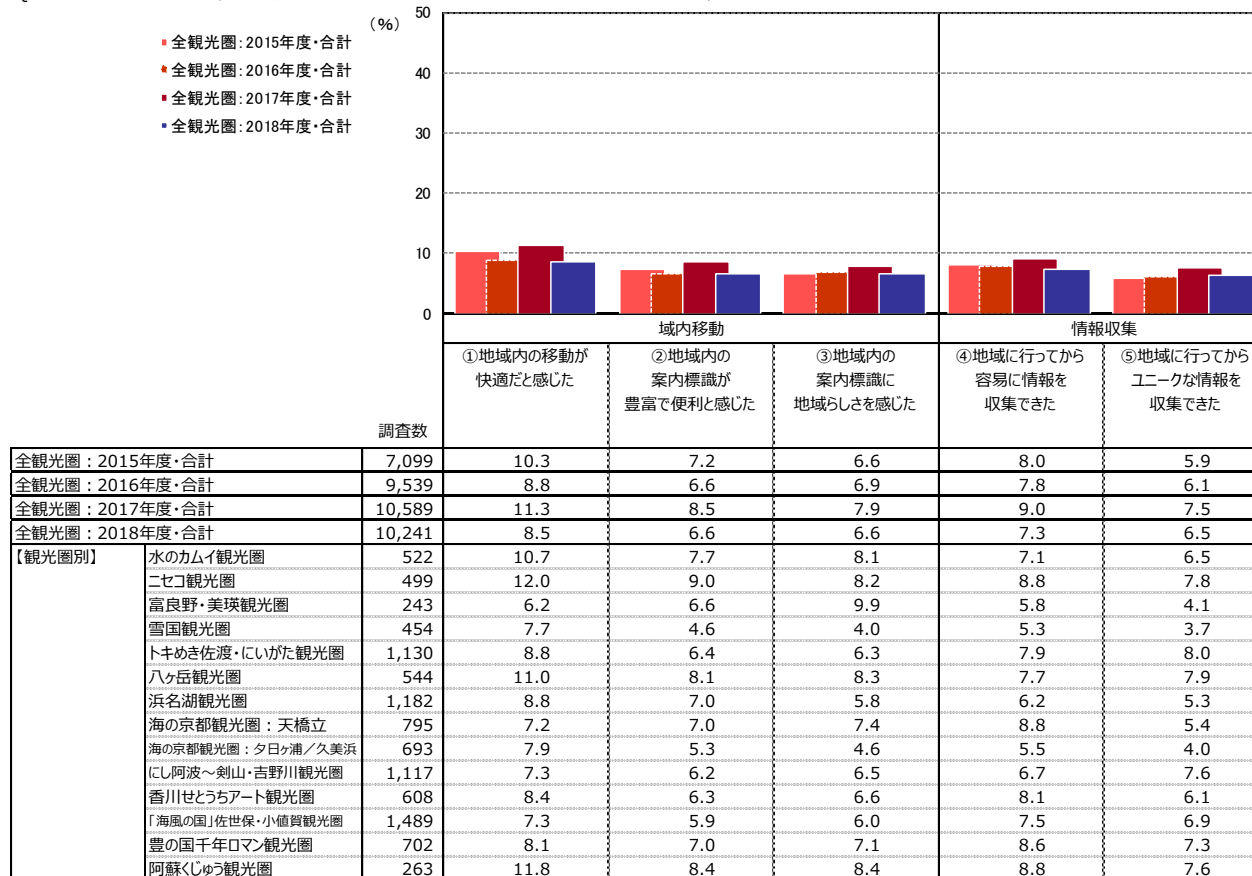
Q16- 本地域での移動や情報収集、宿泊については、どのように感じられましたか？（○は、それぞれ1つ）



+10 : 『全観光圏：2018年度・合計』より10ポイント以上高い数値に網掛け
+5 : 『全観光圏：2018年度・合計』より5ポイント以上10ポイント未満高い数値に網掛け
-5 : 『全観光圏：2018年度・合計』より5ポイント以上10ポイント未満低い数値に網掛け
-10 : 『全観光圏：2018年度・合計』より10ポイント以上低い数値に網掛け

■ 個別評価②本地域での移動や情報収集時に感じたこと：「大変そう思う」の割合一覧（全体／各単一回答）

Q16-. 本地域での移動や情報収集、宿泊については、どのように感じられましたか？（○は、それぞれ1つ）

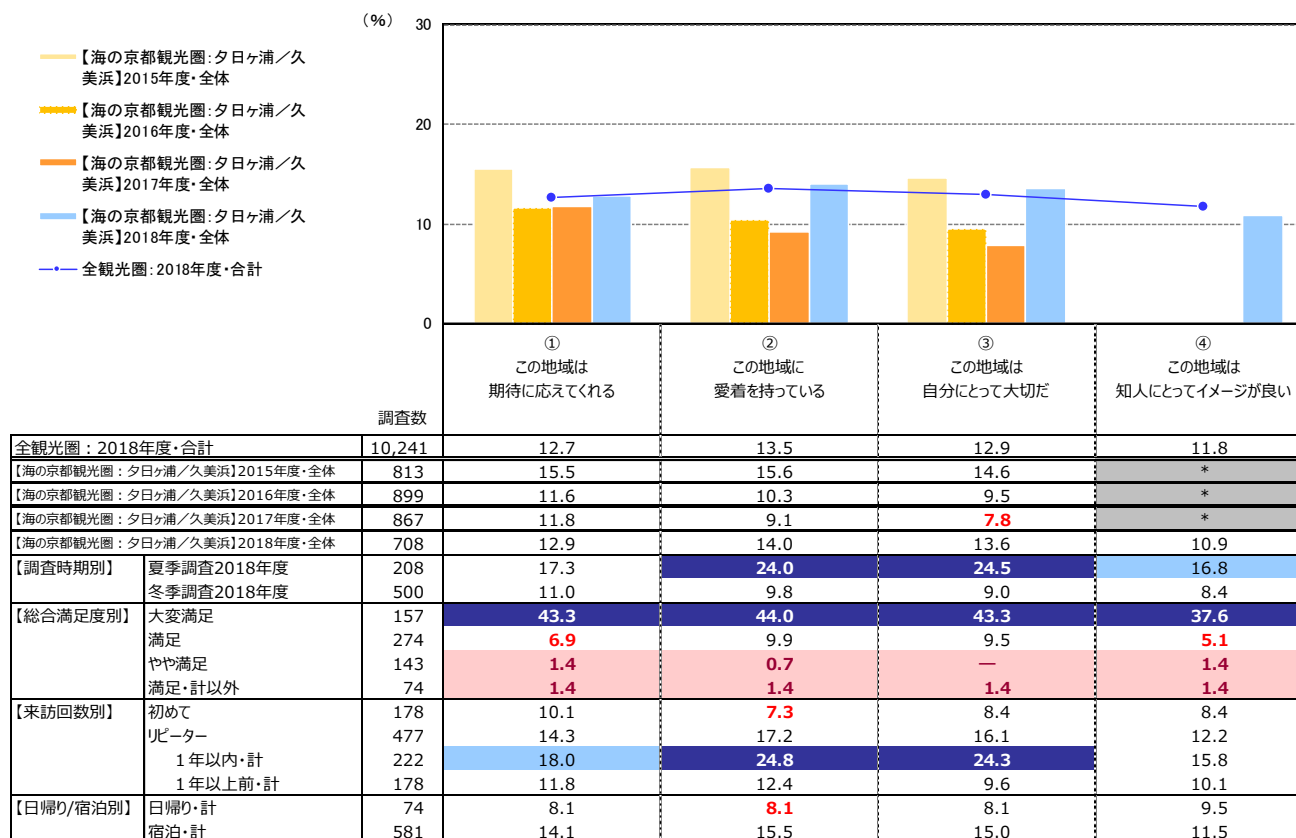


+10 : 『全観光圏：2018年度・合計』より10ポイント以上高い数値に網掛け
+5 : 『全観光圏：2018年度・合計』より5ポイント以上10ポイント未満高い数値に網掛け
-5 : 『全観光圏：2018年度・合計』より5ポイント以上10ポイント未満低い数値に網掛け
-10 : 『全観光圏：2018年度・合計』より10ポイント以上低い数値に網掛け

3. サービス品質・価値ではない要素：地域とのつながりや思い入れ

■ サービス品質・価値ではない要素：地域とのつながりや思い入れ

Q17-. 本地域に対する思いについてお聞かせ下さい。(〇は、それぞれ1つ)

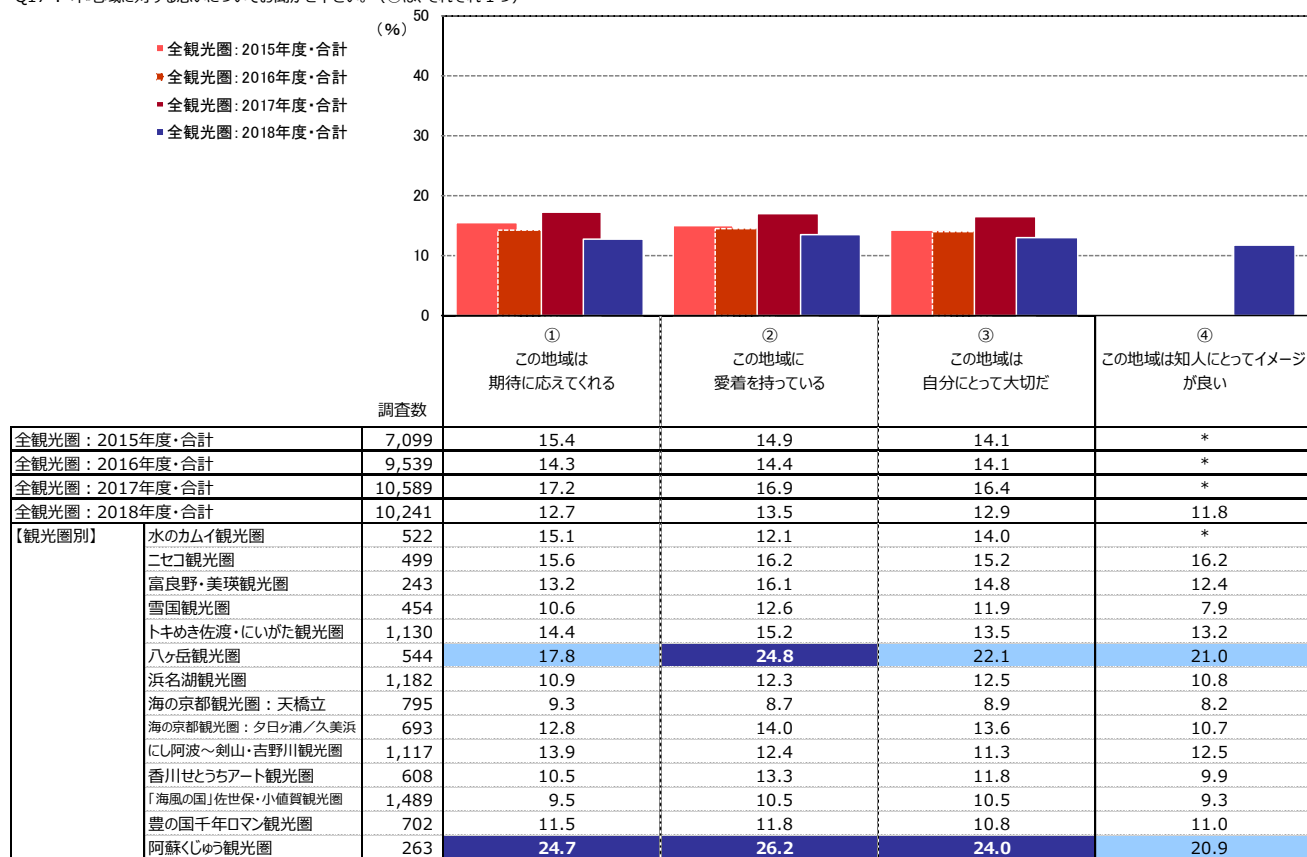


【*】は該当項目なし

- +10** : 『全観光圏：2018年度・合計』より10ポイント以上高い数値に網掛け
- +5** : 『全観光圏：2018年度・合計』より5ポイント以上10ポイント未満高い数値に網掛け
- 5** : 『全観光圏：2018年度・合計』より5ポイント以上10ポイント未満低い数値に網掛け
- 10** : 『全観光圏：2018年度・合計』より10ポイント以上低い数値に網掛け

■ サービス品質・価値ではない要素：地域とのつながりや思い入れ

Q17- 本地域に対する思いについてお聞かせ下さい。(〇は、それぞれ1つ)



「*」は該当項目なし

- +10** : 『全観光圏：2018年度・合計』より10ポイント以上高い数値に網掛け
- +5** : 『全観光圏：2018年度・合計』より5ポイント以上10ポイント未満高い数値に網掛け
- 5** : 『全観光圏：2018年度・合計』より5ポイント以上10ポイント未満低い数値に網掛け
- 10** : 『全観光圏：2018年度・合計』より10ポイント以上低い数値に網掛け

4. 期待に対する上回り

■ 本地域の期待に対する上回り（全体／単一回答）

Q11. 本地域での、今回の滞在は期待を上回りましたか？（○は、1つだけ）

	n	そう思う・計			どちらでもない	そう思わない・計			無回答	そう思う・計	そう思わない・計	加重 平均値		
		大変 そう思う (7)	そう思う (6)	やや思う (5)		あまり 思わない (3)	思わない (2)	全く 思わない (1)						
●凡例														
全観光圏：2018年度・合計	(n=10,241)	15.7%		39.2		24.9	11.6	1.7	0.4	0.2	6.2	79.8	2.3	5.57
【海の京都観光圏：夕日ヶ浦／久美浜】2015年度・全体	(n= 813)	19.3		43.8		22.6	10.0	1.1	0.3	0.1	2.8	85.7	1.5	5.71
【海の京都観光圏：夕日ヶ浦／久美浜】2016年度・全体	(n= 899)	15.2		37.4		25.7	15.5	2.0	0.3	0.1	3.8	78.3	2.5	5.49
【海の京都観光圏：夕日ヶ浦／久美浜】2017年度・全体	(n= 867)	12.1		34.7		30.1	16.3	2.2	1.6	0.1	2.9	76.9	3.9	5.34
【海の京都観光圏：夕日ヶ浦／久美浜】2018年度・全体	(n= 708)	17.0		34.6		23.6	13.7	1.8	0.3	0.1	8.9	75.1	2.3	5.55
【調査時期別】 夏季調査2018年度	(n= 208)	23.6		34.1		20.2	13.0	1.0	0.5	—	7.7	77.9	1.4	5.70
冬季調査2018年度	(n= 500)	14.2		34.8		25.0	14.0	2.2	0.2	0.2	9.4	74.0	2.6	5.48
【総合満足度別】 大変満足	(n= 157)			68.2		26.8	4.5	0.6	—	—	—	99.4	—	6.62
満足	(n= 274)	4.7		69.3		20.1	5.1	—	—	—	0.7	94.2	—	5.74
やや満足	(n= 143)	—	8.4	71.3		18.2	1.4	—	—	0.7	—	79.7	1.4	4.87
満足・計以外	(n= 74)	—	1.4	4.1		75.7	14.9	2.7	1.4	—	—	5.4	18.9	3.82
【来訪回数別】 初めて	(n= 178)	19.7		32.0		30.3	14.0	2.3	—	—	1.7	82.0	2.3	5.54
リピーター	(n= 477)	16.8		39.2		23.5	14.5	1.9	0.4	0.2	3.6	79.5	2.5	5.54
1年以内・計	(n= 222)	18.0		42.8		19.8	15.3	0.9	0.5	0.5	2.3	80.6	1.8	5.60
1年以上前・計	(n= 178)	18.0		36.5		25.8	13.5	3.4	0.6	—	2.3	80.3	3.9	5.52
【日帰り/宿泊別】 日帰り・計	(n= 74)	8.1	17.6	29.7		33.8	6.8	1.4	—	2.7	—	55.4	8.1	4.82
宿泊・計	(n= 581)	19.3		39.6		24.8	12.2	1.4	0.2	0.2	2.4	83.7	1.7	5.64

『全観光圏：2018年度・合計』より10ポイント以上高い数値に網掛け： **+10**

『全観光圏：2018年度・合計』より5ポイント以上10ポイント未満高い数値に網掛け： **+5**

『全観光圏：2018年度・合計』より5ポイント以上10ポイント未満低い数値に網掛け： **-5**

『全観光圏：2018年度・合計』より10ポイント以上低い数値に網掛け： **-10**

【2018年度】来訪者満足度調査

■ 本地域の期待に対する上回り（全体／単一回答）

Q11. 本地域での、今回の滞在は期待を上回りましたか？（○は、1つだけ）

		そう思う・計			どちらでもない	そう思わない・計			無回答	そう思う・計	そう思わない・計	加重 平均値		
		大変 そう思う (7)	そう思う (6)	やや思う (5)		あまり 思わない (3)	思わない (2)	全く 思わない (1)						
●凡例														
全観光圏：2015年度・合計	(n=7,099)	16.1%		38.8		25.9		13.6	1.9	0.2	2.9	80.8	2.8	5.52
全観光圏：2016年度・合計	(n=9,539)	15.5		39.8		25.4		13.6	1.9	0.2	3.0	80.7	2.7	5.53
全観光圏：2017年度・合計	(n=10,589)	16.8		38.4		24.9		13.7	1.7	0.2	3.8	80.2	2.4	5.55
全観光圏：2018年度・合計	(n=10,241)	15.7		39.2		24.9		11.6	1.7	0.2	6.2	79.8	2.3	5.57
【観光圏別】														
水のカムイ観光圏	(n= 522)	11.3		38.1		24.1		19.7	1.3	0.6	4.4	73.6	2.3	5.37
ニセコ観光圏	(n= 499)	18.2		35.9		25.3		12.6	3.0	—	4.6	79.4	3.4	5.55
富良野・美瑛観光圏	(n= 243)	10.7		39.9		29.2		14.0	1.2	—	4.1	79.8	2.1	5.44
雪国観光圏	(n= 454)	14.3		42.5		25.6		8.2	2.2	0.4	6.0	82.4	3.5	5.58
トキめき佐渡・にいがた観光圏	(n=1,130)	22.7		36.3		23.1		2.0	8.0	0.4	7.5	82.1	2.4	5.74
八ヶ岳観光圏	(n= 544)	17.5		38.4		24.8		9.9	1.8	—	7.4	80.7	2.0	5.64
浜名湖観光圏	(n=1,182)	12.0		35.8		29.4		16.1	1.4	0.3	4.9	77.2	1.8	5.42
海の京都観光圏：天橋立	(n= 795)	14.7		36.1		26.7		10.8	2.4	0.3	8.2	77.5	3.5	5.50
海の京都観光圏：夕日ヶ浦／久美浜	(n= 693)	16.9		34.5		23.7		13.7	1.9	0.1	9.0	75.0	2.3	5.54
にし阿波～剣山・吉野川観光圏	(n=1,117)	17.6		36.2		26.8		9.6	1.7	0.1	7.3	80.6	2.6	5.60
香川せとうちアート観光圏	(n= 608)	14.3		32.2		29.3		15.5	1.3	0.3	6.4	75.8	2.3	5.42
「海風の国」佐世保・小値賀観光圏	(n=1,489)	11.8		53.9		20.9		8.9	1.0	0.1	3.5	86.5	1.1	5.68
豊の国千年ロマン観光圏	(n= 702)	15.8		36.2		23.1		12.7	2.4	0.3	9.3	75.1	3.0	5.53
阿蘇くじゅう観光圏	(n= 263)	27.4		47.5		14.1		6.8	1.5	0.8	1.9	89.0	2.3	5.91

『全観光圏：2018年度・合計』より10ポイント以上高い数値に網掛け：**+10**

『全観光圏：2018年度・合計』より5ポイント以上10ポイント未満高い数値に網掛け：**+5**

『全観光圏：2018年度・合計』より5ポイント以上10ポイント未満低い数値に網掛け：**-5**

『全観光圏：2018年度・合計』より10ポイント以上低い数値に網掛け：**-10**

【2018年度】来訪者満足度調査

5. 来訪者満足度と紹介意向・再来訪意向の関係

■ 本地域の紹介意向×総合満足度別（全体／単一回答）

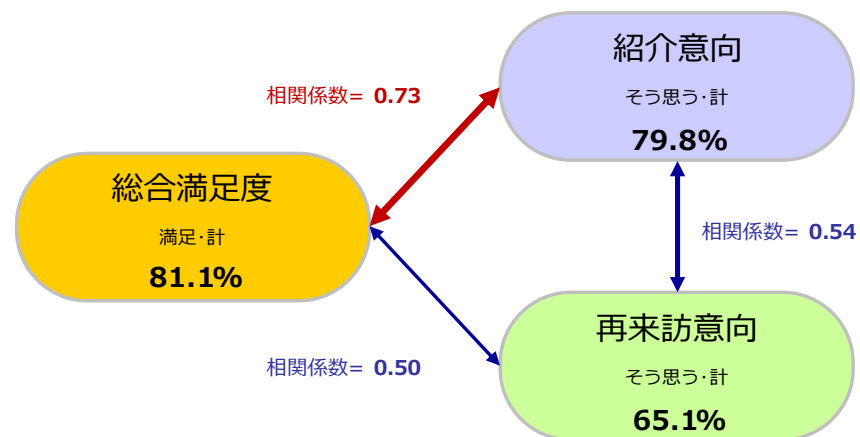
Q13. 親しい友人に本地域を紹介したいですか？（○は、1つだけ）

	n	そう思う・計							そう思う・計	
		大変 そう思う (7)	そう思う (6)	やや思う (5)	どちらでも ない (4)	あまり 思わない (3)	思わない (2)	全く 思わない (1)		無回答
●凡例										
【海の京都観光圏：夕日ヶ浦／久美浜】2018年度・全体	(n= 708)	20.5%		37.9		21.5	10.3	1.4	8.5	79.8
【総合満足度別】 大変満足	(n= 157)		72.6		21.0	3.8	1.9	0.6		97.5
満足	(n= 274)	11.0		71.5		13.5	3.3	0.4	0.4	96.0
やや満足	(n= 143)	0.7	21.0		63.6		12.6	0.7	1.4	85.3
満足・計以外	(n= 74)	9.5	23.0		58.1		9.5			32.4
『【海の京都観光圏：夕日ヶ浦／久美浜】2018年度・全体』より10ポイント以上高い数値に網掛け：										+10
『【海の京都観光圏：夕日ヶ浦／久美浜】2018年度・全体』より5ポイント以上10ポイント未満高い数値に網掛け：										+5
『【海の京都観光圏：夕日ヶ浦／久美浜】2018年度・全体』より5ポイント以上10ポイント未満低い数値に網掛け：										-5
『【海の京都観光圏：夕日ヶ浦／久美浜】2018年度・全体』より10ポイント以上低い数値に網掛け：										-10

■ 本地域への1年以内来訪意向×総合満足度別（全体／単一回答）

Q14. 1年以内に、本地域への来訪を検討しますか？（○は、1つだけ）

	n	そう思う・計							そう思う・計			
		大変 そう思う (7)	そう思う (6)	やや思う (5)	どちらでも ない (4)	あまり 思わない (3)	思わない (2)	全く 思わない (1)		無回答		
●凡例												
【海の京都観光圏：夕日ヶ浦／久美浜】2018年度・全体	(n= 708)	17.1%		26.4		21.6	18.5	4.7	2.7	0.1	8.9	65.1
【総合満足度別】 大変満足	(n= 157)		52.9		19.8	14.0	8.9	2.6	0.6	0.6	86.6	
満足	(n= 274)	11.7		46.7		21.5	13.9	3.3	2.2	0.7	79.9	
やや満足	(n= 143)	2.8	16.1		40.6		27.3	7.0	4.9	1.4	59.4	
満足・計以外	(n= 74)	1.4	6.8	17.6		54.1		13.5	6.8		25.7	
『【海の京都観光圏：夕日ヶ浦／久美浜】2018年度・全体』より10ポイント以上高い数値に網掛け：											+10	
『【海の京都観光圏：夕日ヶ浦／久美浜】2018年度・全体』より5ポイント以上10ポイント未満高い数値に網掛け：											+5	
『【海の京都観光圏：夕日ヶ浦／久美浜】2018年度・全体』より5ポイント以上10ポイント未満低い数値に網掛け：											-5	
『【海の京都観光圏：夕日ヶ浦／久美浜】2018年度・全体』より10ポイント以上低い数値に網掛け：											-10	



6. 来訪者満足度と各評価項目の関係

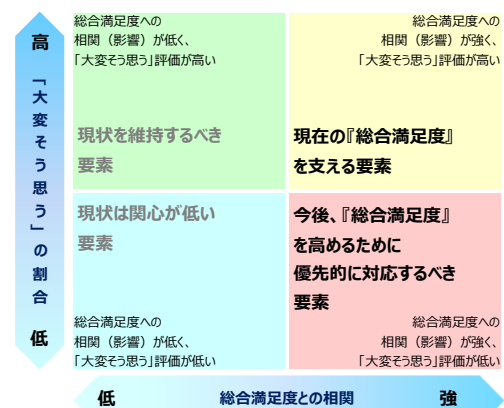
- 各評価項目（「本地域に対する思い」「認知されたサービス品質・価値」「サービス品質・価値ではない要素」）の「高/低」水準と、各評価項目が『来訪者満足度』に与える影響の「強/弱」水準を組み合わせ、
 - ① 本地域来訪者の現在の『来訪者満足度』を醸成する要素は何であるのか
 - ② 優先的に注力すべき要素はあるか、それは何であるかの抽出を行なった。

分析方法

各評価項目のトップボックス（「大変そう思う」）のスコアを縦軸、『来訪者満足度』と各評価項目との影響の強さ（相関係数※詳細は下記参照）を横軸にとり、それぞれを散布図上にプロットすることにより満足度と各評価項目との関係構造を4つに象限に分類。

【現在の『来訪者満足度』を支える要素】、【『来訪者満足度』への影響が強いにも関わらず、現在は評価されていない要素】を抽出する。

『総合満足度』構造【4象限】



構造の4象限分類は、縦軸：評価スコアと横軸：相関係数それぞれの平均値を交差する直線で区分する。

■ 右上の象限【現在の『来訪者満足度』を支える要素】

「大変そう思う」評価が高く、かつ『来訪者満足度』との相関が強い。現在の『来訪者満足度』を支える来訪体験の要素。

■ 右下の象限【『来訪者満足度』への影響が強いにも関わらず、現在は評価されていない要素】

『来訪者満足度』との相関が強いにも関わらず、現在「大変そう思う」評価が低い。この象限に当てはまる項目が、優先的に対応するべき改善検討課題であるといえる。

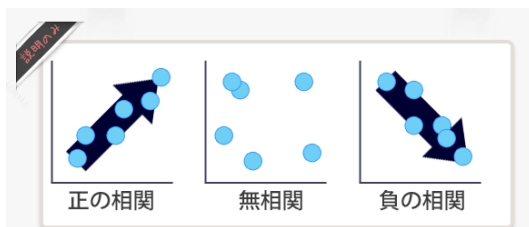
■ 左上の象限【現状を維持するべき要素】

現在「大変そう思う」評価は高いものの、『来訪者満足度』との相関が弱い。極端な体験・サービス水準の低下を招かない維持が求められる。

■ 左下の象限【現状は関心が低い要素】

『来訪者満足度』との相関が低く、現在「大変そう思う」評価も低い。優先的な対応は不要。しかし言い換えれば、現時点では存在を認知されていないため評価を得られていない要素。

- ▶ ※相関係数とは・・・2つの要因についてどれくらい関係が強いのか？というものを示す1つの数値データになります。値的には-1～+1の値を取り、+1方向を『正の相関』、-1方向を『負の相関』、0を『相関がない』と表現します。算出の公式は以下。



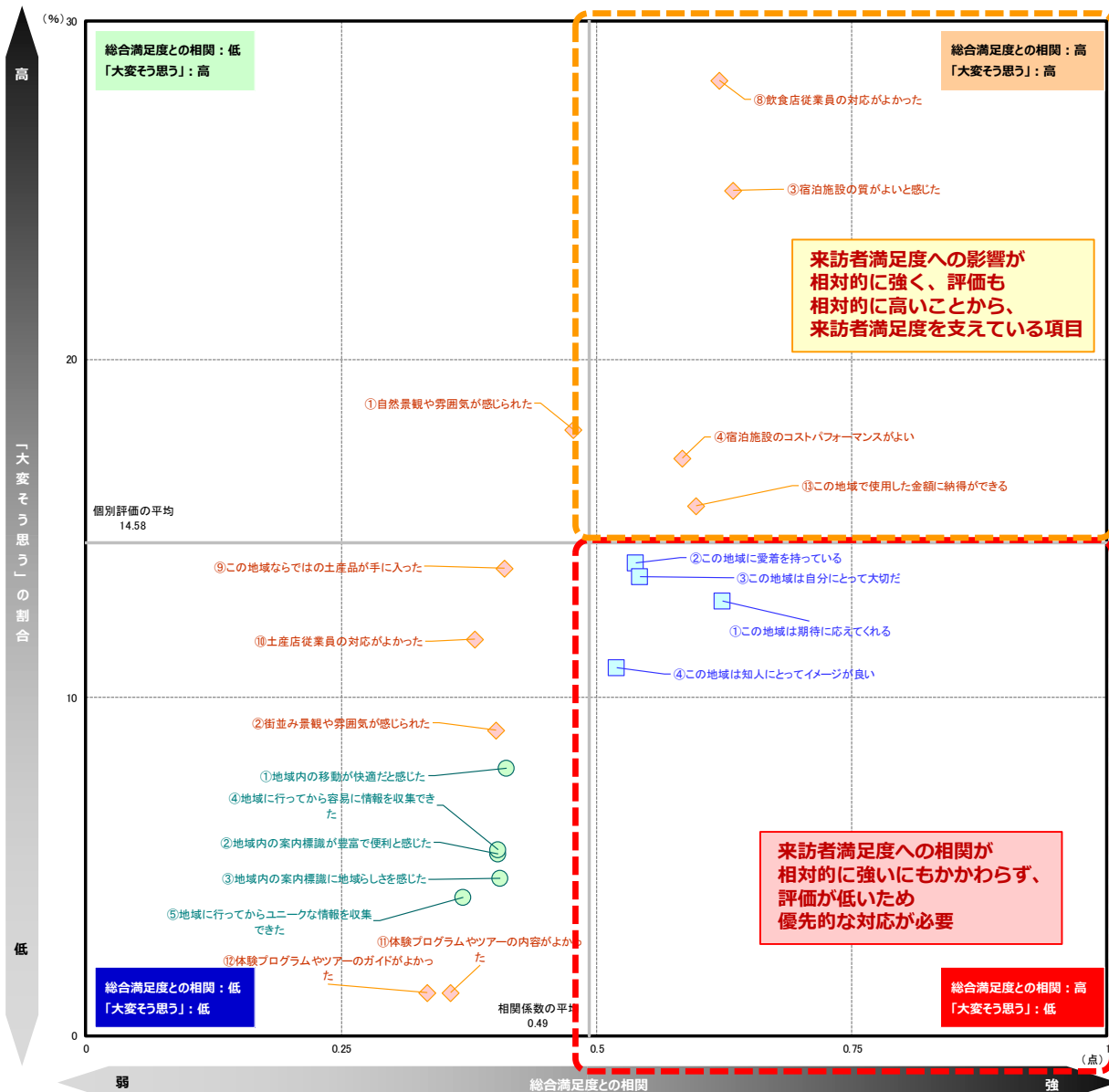
1.0 ≥ R ≥ 0.7	: 高い相関がある
0.7 ≥ R ≥ 0.5	: かなり高い相関がある
0.5 ≥ R ≥ 0.4	: 中程度の相関がある
0.4 ≥ R ≥ 0.3	: ある程度の相関がある
0.3 ≥ R ≥ 0.2	: 弱い相関がある
0.2 ≥ R ≥ 0.0	: ほとんど相関がない

出典：「社会調査の基礎」放送大学テキスト

$$r = \frac{\sum_{i=1}^n (x_i - \bar{x})(y_i - \bar{y})}{\sqrt{\left\{ \sum_{i=1}^n (x_i - \bar{x})^2 \right\} \left\{ \sum_{i=1}^n (y_i - \bar{y})^2 \right\}}}$$

■『総合満足度』に対する相関（横軸）×個別評価「大変そう思う」の割合（縦軸）

		【海の京都観光団：夕日ヶ浦/久美浜】 2018年度・全体 (n= 708)				
		総合満足度 との相関	個別評価 「大変そう思う」 加重平均値			
		横軸	縦軸 (%)	(点)		
■ 本地域に 対する思い	①この地域は期待に届いてくれる	高 0.62	低 12.85	5.18		
	②この地域に愛着を持っている	高 0.54	低 13.98	5.02		
	③この地域は自分にとって大切だ	高 0.54	低 13.56	4.94		
	④この地域は知人にとってイメージが良い	高 0.52	低 10.88	4.91		
◆ 本地域での 景観や食事、 体験・宿泊 などの評価 について	景観や雰囲気	①自然景観や雰囲気が感じられた	低 0.48	高 17.94	5.48	
	②街並み景観や雰囲気が感じられた	低 0.40	低 9.04	4.99		
	宿泊施設	③宿泊施設の質がよいと感じた	高 0.63	高 25.00	5.77	
		④宿泊施設のコストパフォーマンスがよい	高 0.58	高 17.09	5.45	
		⑤宿泊施設で従業員の対応がよかった	高 0.60	高 31.36	5.96	
		⑥この地域ならではの食事を味わえた	高 0.63	高 33.90	5.93	
	食事・飲食店	⑦食事の味やボリュームがよかった	高 0.61	高 35.59	6.02	
		⑧飲食店従業員の対応がよかった	高 0.62	高 28.25	5.80	
		物販・土産 施設	⑨この地域ならではの土産品が手に入った	低 0.41	低 13.84	5.28
			⑩土産店従業員の対応がよかった	低 0.38	低 11.72	5.22
	体験プログラム・ ツアー	⑪体験プログラムやツアーの内容がよかった	低 0.36	低 1.27	4.83	
		⑫体験プログラムやツアーのガイドがよかった	低 0.33	低 1.27	4.83	
		⑬この地域で使った金額に納得ができる	高 0.60	高 15.68	5.32	
● 本地域での 移動や 情報収集時に 感じたこと	域内移動	①地域内の移動が快適だと感じた	低 0.41	低 7.91	4.70	
		②地域内の案内標識が豊富で便利と感じた	低 0.40	低 5.37	4.54	
		③地域内の案内標識に地域らしさを感じた	低 0.41	低 4.66	4.43	
	情報収集	④地域に行ってから容易に情報を収集できた	低 0.40	低 5.51	4.47	
		⑤地域に行ってからユニークな情報を収集できた	低 0.37	低 4.10	4.11	
平均値		0.49	14.58	5.14		



付録) 1.調査票

※調査票の質問項目は全地域共通となっております

番号 <input type="text"/> <input type="text"/> <input type="text"/> <input type="text"/> <input type="text"/> <input type="text"/> <input type="text"/> <input type="text"/> <input type="text"/> <input type="text"/>	日付 <input type="text"/> <input type="text"/> <input type="text"/> <input type="text"/> <input type="text"/> <input type="text"/> <input type="text"/> <input type="text"/> <input type="text"/> <input type="text"/>
2018年度 来訪者満足度等調査のお願い (●●観光圏)	
旅行の内容について教えてください	
問 1. 今回の旅行の同行者について教えてください。(○は、1つだけ)	
01. 子供連れ家族(一番下のお子様が無就学児) 02. 子供連れ家族(一番下のお様が小学生～高校生) 03. 大人の家族(18歳以上のお子様含む) 04. 夫婦 05. カップル	06. 友人 07. 職場や団体 08. ひとり 09. その他()
※「家族旅行」には、親族や知人が同行する場合も含めます。	
問 2. 今回の旅行について、出発地から最初の目的地までの所要時間を教えてください。(○は、1つだけ)	
01. 一時間未満 02. 一時間台 03. 二時間台 04. 三時間台 05. 四時間以上	
問 3. 今回の旅行について、出発地から最初の目的地までの移動に利用した交通機関を教えてください。(○は、いくつでも)	
01. 鉄道(新幹線) 02. 鉄道(新幹線以外) 03. 飛行機 04. バス・貸切バス	05. 自家用車 06. レンタカー 07. フェリー・船舶 08. その他()
問 4. 今回の旅行で、旅行会社のパッケージを利用したり、職場や学校などの団体旅行に参加しましたか？(○は、1つだけ) 参加された場合はその参加費(1人分)を記入してください。	
01. 参加した→参加費総額: 円/1人 02. 参加していない	
また、今回のご旅行中の1人あたりの支出金額と、その内訳についてもご記入ください。 ※その際、パッケージ参加費や団体旅行参加費に含まれている分は除いてください。 ※なお、当該項目の支出がない場合は、「0」とご記入下さい。	
内、本地域内での利用総額 ※本調査票を受け取った地域内で支払った交通費、宿泊費、飲食費、買い物費、入場料などの合計額	
円/1人あたり	
(内訳) 交通費(別代わり別帳) 円/1人	宿泊費(別で帳簿代込み) 円/1人
飲食費 円/1人	買い物費 円/1人
その他(入場料など) 円/1人	
問 5. 旅行先として本地域を選んだ際の情報源は何ですか？(○は、いくつでも)	
01. 以前来訪した際の自身の経験 02. 家族や友人知人からの紹介・推奨 03. SNS (Facebook, Instagram, Twitter など) 04. 地元の人や公共機関のサイト、ブログ 05. 観光系のサイト、ブログ 06. 観光系以外のサイト、ブログ 07. その他インターネットの情報	08. 旅行雑誌・ガイドブックの記事 09. 旅行会社のパンフレット 10. テレビや映画での紹介、ロケ地情報 11. 自分の意志外(団体旅行・ビジネス・帰省など) 12. 特に理由はないが、なんとなく 13. その他()
問 6. 今回、旅行された動機は何ですか？(○は、いくつでも)	
01. 日常から解放されるため 02. 旅先のおいしいものを求めて 03. 保養、休養のため 04. 思い出を作るため	05. 友達とのつきあいを楽しむため 06. 感動したい 07. 家族の親睦を深めるため 08. その他()

旅行で訪れた地域について教えてください						
問 7. 本地域では何を楽しみにしていましたか？(○は、いくつでも)						
01. 文化的な名所(史跡、寺社仏閣など)を見ること 02. 自然景観を見ること 03. 観光・文化施設(水族館や美術館など)を訪れること 04. スポーツやアウトドア活動を楽しむこと 05. 地域の町並みを散策すること 06. 自然の豊かさを体験すること 07. 地域の文化を体験すること	08. 温泉に入ること 09. おいしいものを食べること 10. 買い物をする 11. 地域の祭りやイベント 12. 帰省・冠婚葬祭関連・親族や知人訪問 13. 目当ての宿泊施設に泊まること 14. その他()					
問 8. 本地域へは、今回が何回目のご来訪ですか？(○は、1つだけ)						
本地域来訪回数(今回を含む) (2回目以降の方) 前回の来訪	01. 初めて 02. 二回目 03. 三回目 04. 四回目 05. 五回目 06. 六～九回目 07. 十回目以上 01. 半年以内 02. 一年以内 03. 三年以上 04. 五年以内 05. 十年以内 06. それ以上前					
問 9. 本地域での滞在時間を教えてください。(○は、1つだけ) ※旅行全体ではなく、本調査票を受け取った地域での滞在についてお答え下さい。						
01. 日帰り(半日) 02. 日帰り(1日) 03. 一泊二日 04. 二泊三日 05. 三泊以上						
問 10. 本地域において、有料の体験プログラムやガイドツアー等に参加しましたか？(○は、いくつでも)						
01. 自然環境を中心とした学習・観察活動(野生動物の観察など) 02. 自然環境の中で楽しむアウトドア・スポーツ活動(トレッキング・カヌーなど) 03. 農業・漁業を中心とした体験活動(田植え、漁師体験など) 04. 工芸・地場産業等を中心とした体験活動(ものづくり体験など)	05. 歴史・文化等を中心とした体験活動(伝統芸能体験・料理体験など) 06. 商店・街などで実施されている体験活動(まち歩きなど) 07. その他() 08. 参加しなかった					
問 11. 本地域での、今回の滞在は期待を上回りましたか？(○は、1つだけ)						
大変そう思う	そう思う	やや思う	どちらでもない	あまり思わない	思わない	全く思わない
7	6	5	4	3	2	1
問 12. 本地域での、今回の滞在の総合満足度はどのくらいですか？(○は、1つだけ)						
大変満足	満足	やや満足	どちらでもない	やや不満	不満	大変不満
7	6	5	4	3	2	1
問 13. 親しい友人に本地域を紹介したいですか？(○は、1つだけ)						
大変そう思う	そう思う	やや思う	どちらでもない	あまり思わない	思わない	全く思わない
7	6	5	4	3	2	1
問 14. 1年以内に、本地域への来訪を検討しますか？(○は、1つだけ)						
大変そう思う	そう思う	やや思う	どちらでもない	あまり思わない	思わない	全く思わない
7	6	5	4	3	2	1

問 15. 本地域での景観や食事、体験、宿泊などについては、どのように感じられましたか？（○は、それぞれ1つ）

		大変そう思う ← → 全く思わない							未体験
景観や雰囲気	①自然景観や雰囲気を感じられた	7	6	5	4	3	2	1	0
	②街並みの景観や雰囲気が感じられた	7	6	5	4	3	2	1	0
宿泊施設	③宿泊施設の質がよいと感じた	7	6	5	4	3	2	1	0
	④宿泊施設のコストパフォーマンスがよい	7	6	5	4	3	2	1	0
	⑤宿泊施設で従業員の対応がよかった	7	6	5	4	3	2	1	0
食事・飲食店	⑥この地域ならではの食事を味わえた	7	6	5	4	3	2	1	0
	⑦食事の味やボリュームがよかった	7	6	5	4	3	2	1	0
	⑧飲食店従業員の対応がよかった	7	6	5	4	3	2	1	0
物販・土産施設	⑨この地域ならではの土産品が手に入った	7	6	5	4	3	2	1	0
	⑩土産店従業員の対応がよかった	7	6	5	4	3	2	1	0
体験プログラム ツアー	⑪体験プログラムやツアーの内容がよかった	7	6	5	4	3	2	1	0
	⑫体験プログラムやツアーのガイドがよかった	7	6	5	4	3	2	1	0
費用	⑬この地域で利用した金額に納得ができる	7	6	5	4	3	2	1	0

問 16. 本地域での移動や情報収集については、どのように感じられましたか？（○は、それぞれ1つ）

		大変そう思う ← → 全く思わない							未体験
①地域内の移動が快適だと感じた	①地域内の移動が快適だと感じた	7	6	5	4	3	2	1	0
	②地域内の案内標識が豊富で便利と感じた	7	6	5	4	3	2	1	0
	③地域内の案内標識に地域らしさを感じた	7	6	5	4	3	2	1	0
	④地域内に行くから容易に情報を収集できた	7	6	5	4	3	2	1	0
	⑤地域内に行くからユニークな情報を収集できた	7	6	5	4	3	2	1	0

問 17. 本地域に対する思いについてお聞かせ下さい。（○は、それぞれ1つ）

		大変そう思う ← → 全く思わない						
①この地域は期待に応えてくれる	7	6	5	4	3	2	1	
②この地域に愛着を持っている	7	6	5	4	3	2	1	
③この地域は自分にとって大切だ	7	6	5	4	3	2	1	
④この地域は知人にとってイメージが良い	7	6	5	4	3	2	1	

問 18. お答えいただいたご本人様の性別、年齢、居住地を教えてください。（居住地は日本在住の方のみ都道府県名でお答えください）

◆性別 男・女 ◆年齢 代（例：50代等でお答え下さい） ◆居住地 都・道・府・県

ここからは宿泊された方のみ、今回（直近で）お泊りになった宿泊施設 について教えてください

問 19. 今回、お泊りになった宿泊施設の名前を教えてください。

宿泊施設名： _____

問 20. 今回、この宿泊施設にお泊りになって、あなたはどの程度満足されましたか？（○は、1つだけ）

大変満足	満足	やや満足	どちらでもない	やや不満	不満	大変不満
7	6	5	4	3	2	1

問 21. 今回、この宿泊施設にお泊りになって、あなたはどの程度「もう一度利用したい」と思いましたか？（○は、1つだけ）

大変そう思う	そう思う	やや思う	どちらでもない	あまり思わない	思わない	全く思わない
7	6	5	4	3	2	1

問 22. 今回、この宿泊施設にお泊りになって、あなたはどの程度、「知り合いや友達に勧めたい」と思いましたか？（○は、1つだけ）

大変そう思う	そう思う	やや思う	どちらでもない	あまり思わない	思わない	全く思わない
7	6	5	4	3	2	1

問 23. 今回、この宿泊施設にお泊りになったことを、SNS やブログにアップするご予定はありますか。（○は、1つだけ）

必ずする	すると思う	多分すると思う	わからない	多分しないと思う	しないと思う	絶対しない
7	6	5	4	3	2	1

問 24. 今回、お泊りになったこの宿泊施設について、以下のことはどの程度あてはまりますか。（○は、1つだけ）

		とても当てはまる ← → 当てはまらない						
1. ホームページ等でどんな宿泊施設かがよくわかり期待が高まる	7	6	5	4	3	2	1	
2. 料金のわかりやすさ・予約方法の多様さなど、予約がしやすい	7	6	5	4	3	2	1	
3. 嫌なストレスなく、宿泊施設に到着することができる	7	6	5	4	3	2	1	
4. 建物の外観、エントランス付近の植栽などが期待を高める	7	6	5	4	3	2	1	
5. チェックイン・チェックアウト時の対応から、自分が歓迎されていると感じる	7	6	5	4	3	2	1	
6. 客室以外のスペース・設備から歴史、文化を感じる	7	6	5	4	3	2	1	
7. 客室以外のスペース・設備に質の高さや工夫を感じる	7	6	5	4	3	2	1	
8. ロビー空間で寛ぎたくなる雰囲気、デザインや工夫がある	7	6	5	4	3	2	1	
9. レストランの料理・給仕（サービス）が素晴らしい	7	6	5	4	3	2	1	
10. このエリア・宿泊施設ならではの料理を味わうことができる	7	6	5	4	3	2	1	
11. 客室外のトイレでは十分にリラックスすることができる	7	6	5	4	3	2	1	
12. 湯質の優れた大浴場、または浴室がある	7	6	5	4	3	2	1	
13. 大浴場または浴室の広さや数、備品、清潔さは感動できるレベルである	7	6	5	4	3	2	1	
14. 施設内の移動にまったくストレスを感じない	7	6	5	4	3	2	1	
15. 万が一、災害や病気等があっても安心な感じがする	7	6	5	4	3	2	1	
16. セキュリティに十分配慮していることがよくわかる	7	6	5	4	3	2	1	
17. 館内やレストラン、浴場等の表示がとてもわかりやすい	7	6	5	4	3	2	1	
18. この宿泊施設に在りて、このエリアの雰囲気を感じることができる	7	6	5	4	3	2	1	
19. 歴史、文化が感じられる客室である	7	6	5	4	3	2	1	
20. 質の高さや工夫が感じられる客室である	7	6	5	4	3	2	1	
21. 客室内のベッド・寝具や備品が上質である	7	6	5	4	3	2	1	
22. 客室では心からリラックスできる	7	6	5	4	3	2	1	
23. 客室内の浴室・トイレでは十分にリラックスすることができる	7	6	5	4	3	2	1	
24. 周辺エリアの観光スポットの情報提供や連携が十分できている	7	6	5	4	3	2	1	
25. 通信環境が整っていると感じる	7	6	5	4	3	2	1	
26. 荷物の受渡しやクリーニングなど、宿泊者の細かい要望に対応してくれる	7	6	5	4	3	2	1	
27. スタッフに安心感がある	7	6	5	4	3	2	1	
28. スタッフの対応に心が温まる	7	6	5	4	3	2	1	

質問は以上です。ご協力ありがとうございました。

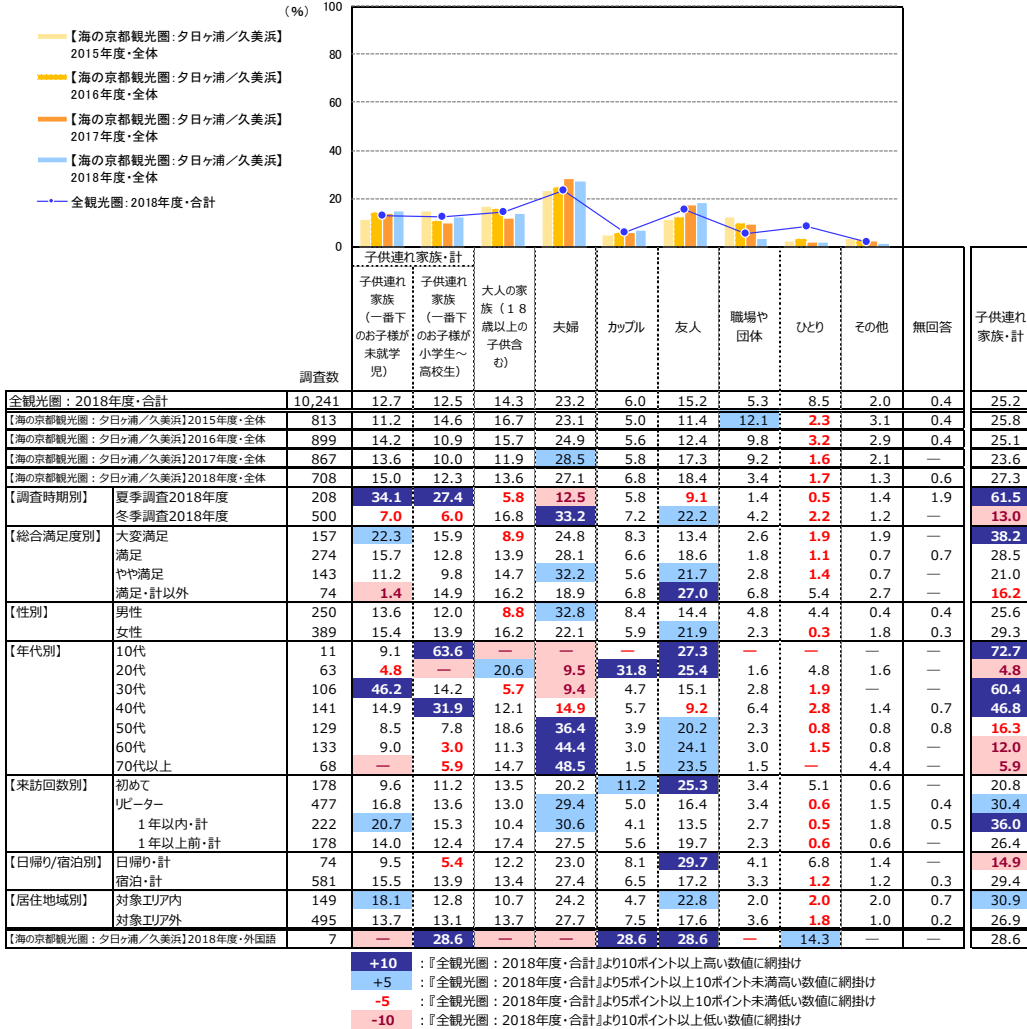
付録) 2.図表データ集：調査結果詳細①

本地域への旅行実態

1. 旅行の同行者

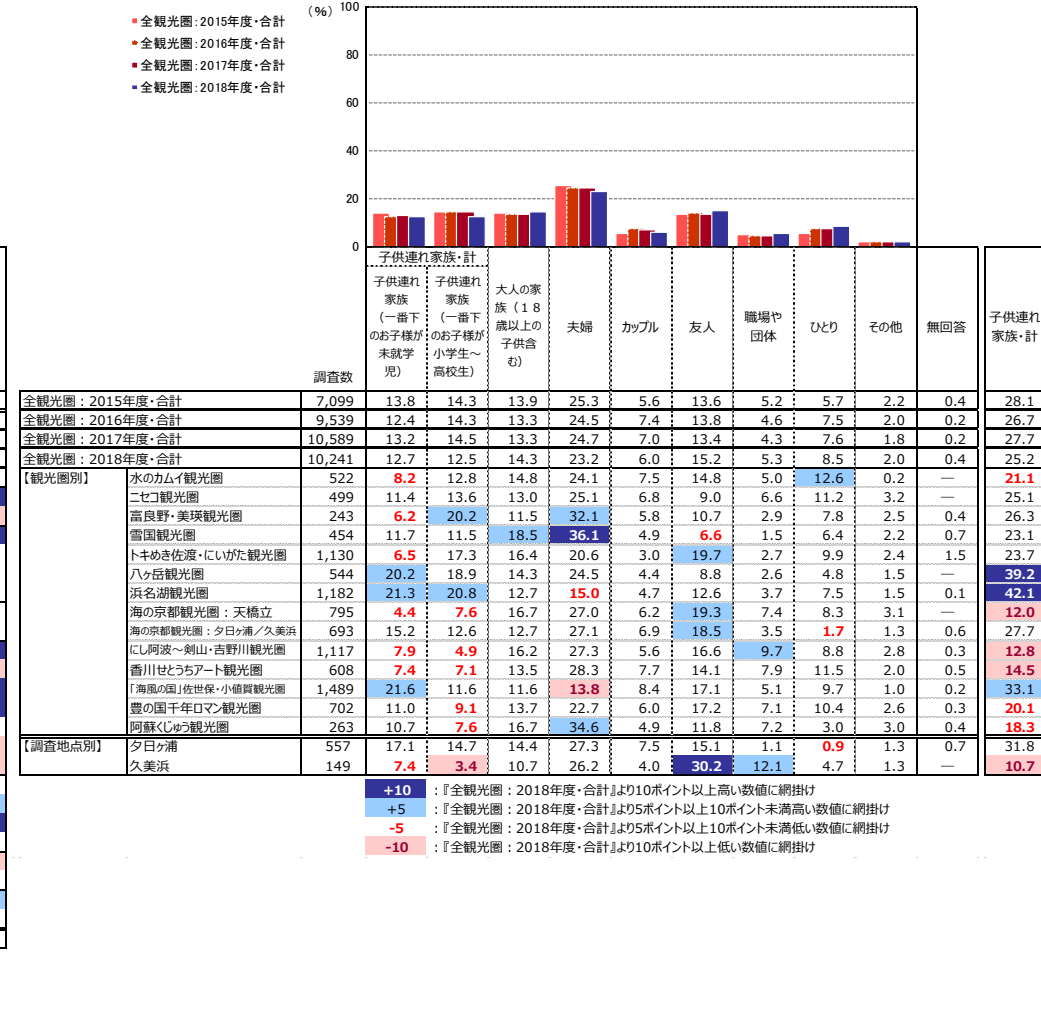
■旅行の同行者（全体／複数回答）

Q1. 今回の旅行の同行者について教えてください。(○は、1つだけ)



■旅行の同行者（全体／複数回答）

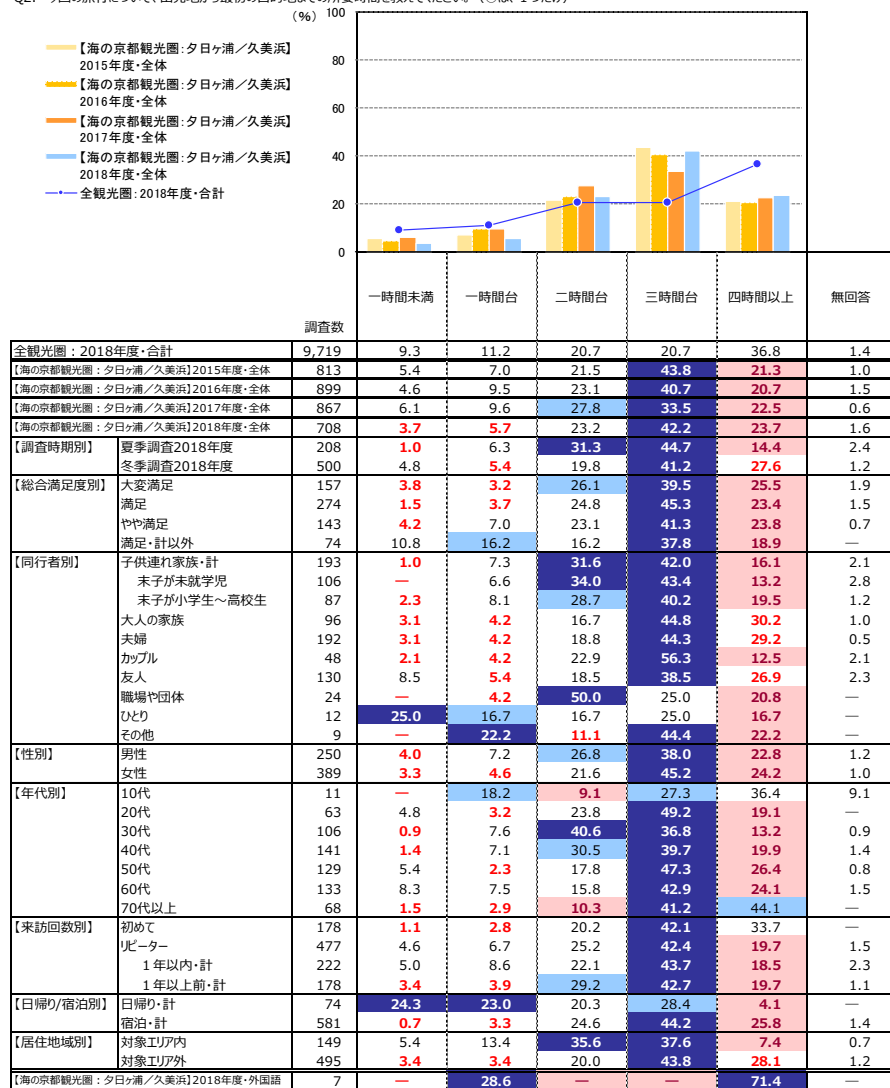
Q1. 今回の旅行の同行者について教えてください。(○は、1つだけ)



2. 旅行の目的地までの所要時間

■ 旅行の目的地までの所要時間 (全体/単一回答)

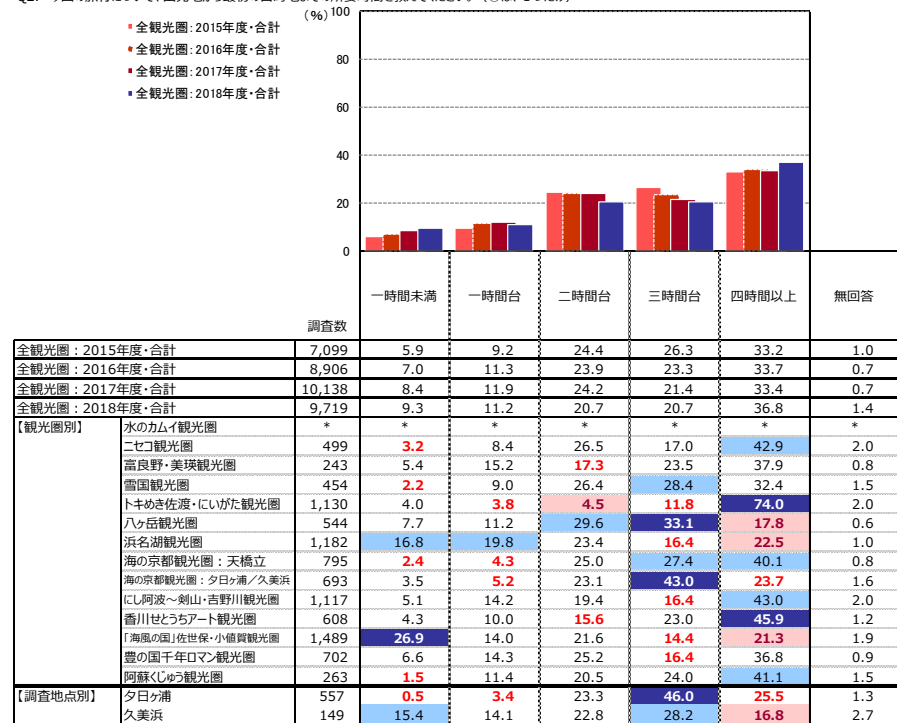
Q2. 今回の旅行について、出発地から最初の目的地までの所要時間を教えてください。(〇は、1つだけ)



+10 : 『全観光圏：2018年度・合計』より10ポイント以上高い数値に網掛け
 +5 : 『全観光圏：2018年度・合計』より5ポイント以上10ポイント未満高い数値に網掛け
 -5 : 『全観光圏：2018年度・合計』より5ポイント以上10ポイント未満低い数値に網掛け
 -10 : 『全観光圏：2018年度・合計』より10ポイント以上低い数値に網掛け

■ 旅行の目的地までの所要時間 (全体/単一回答)

Q2. 今回の旅行について、出発地から最初の目的地までの所要時間を教えてください。(〇は、1つだけ)

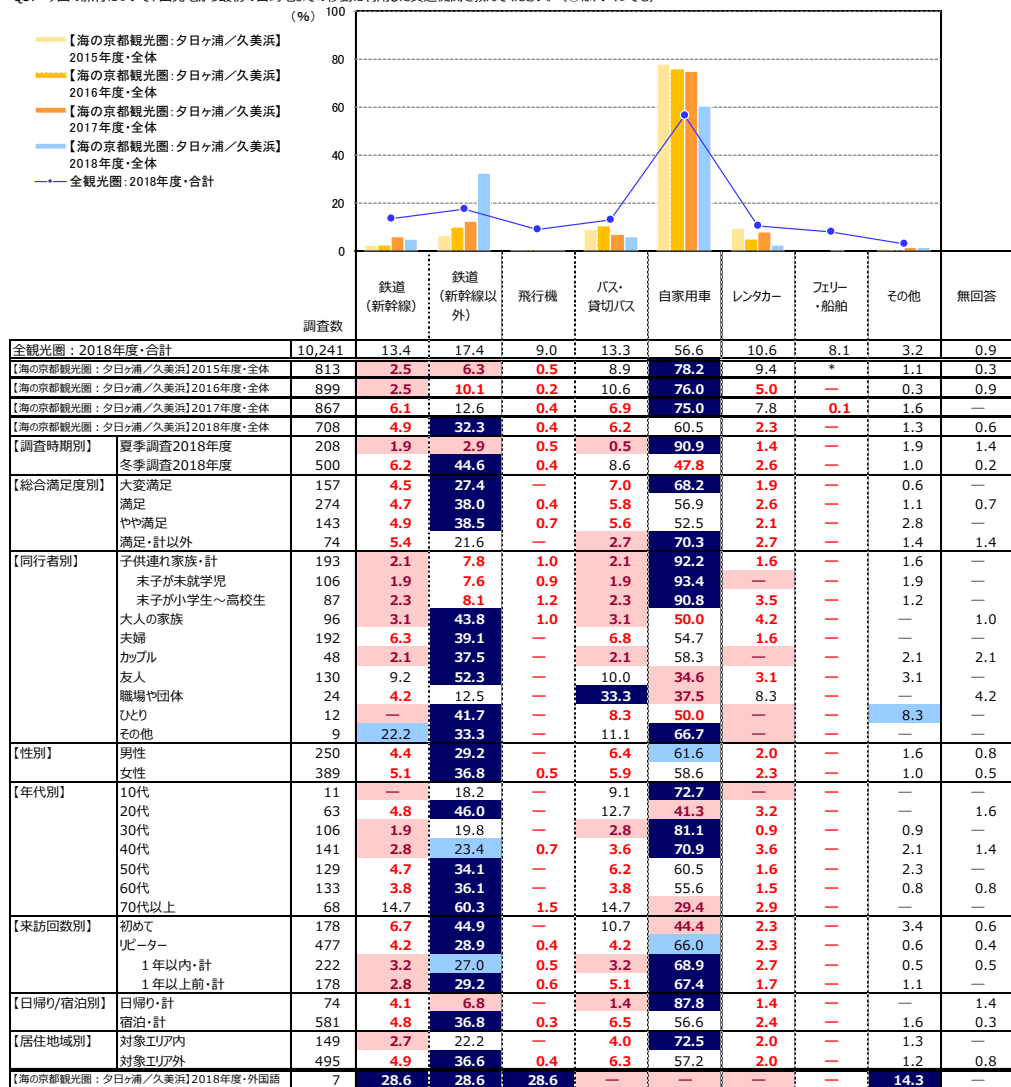


【*】は該当項目なし
 +10 : 『全観光圏：2018年度・合計』より10ポイント以上高い数値に網掛け
 +5 : 『全観光圏：2018年度・合計』より5ポイント以上10ポイント未満高い数値に網掛け
 -5 : 『全観光圏：2018年度・合計』より5ポイント以上10ポイント未満低い数値に網掛け
 -10 : 『全観光圏：2018年度・合計』より10ポイント以上低い数値に網掛け

3. 旅行で利用した移動交通機関

■旅行で利用した交通機関（全体／複数回答）

Q3. 今回の旅行について、出発地から最初の目的地までの移動に利用した交通機関を教えてください。（〇は、いくつでも）

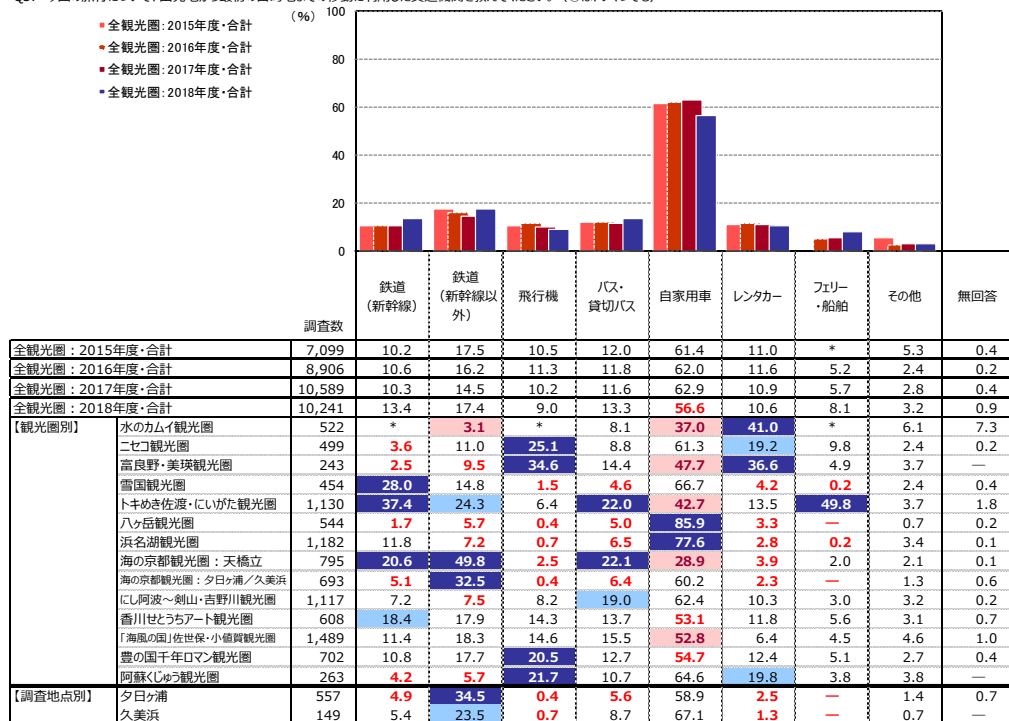


【*】は該当項目なし

- +10 : 『全観光圏：2018年度・合計』より10ポイント以上高い数値に網掛け
- +5 : 『全観光圏：2018年度・合計』より5ポイント以上10ポイント未満高い数値に網掛け
- 5 : 『全観光圏：2018年度・合計』より5ポイント以上10ポイント未満低い数値に網掛け
- 10 : 『全観光圏：2018年度・合計』より10ポイント以上低い数値に網掛け

■旅行で利用した交通機関（全体／複数回答）

Q3. 今回の旅行について、出発地から最初の目的地までの移動に利用した交通機関を教えてください。（〇は、いくつでも）



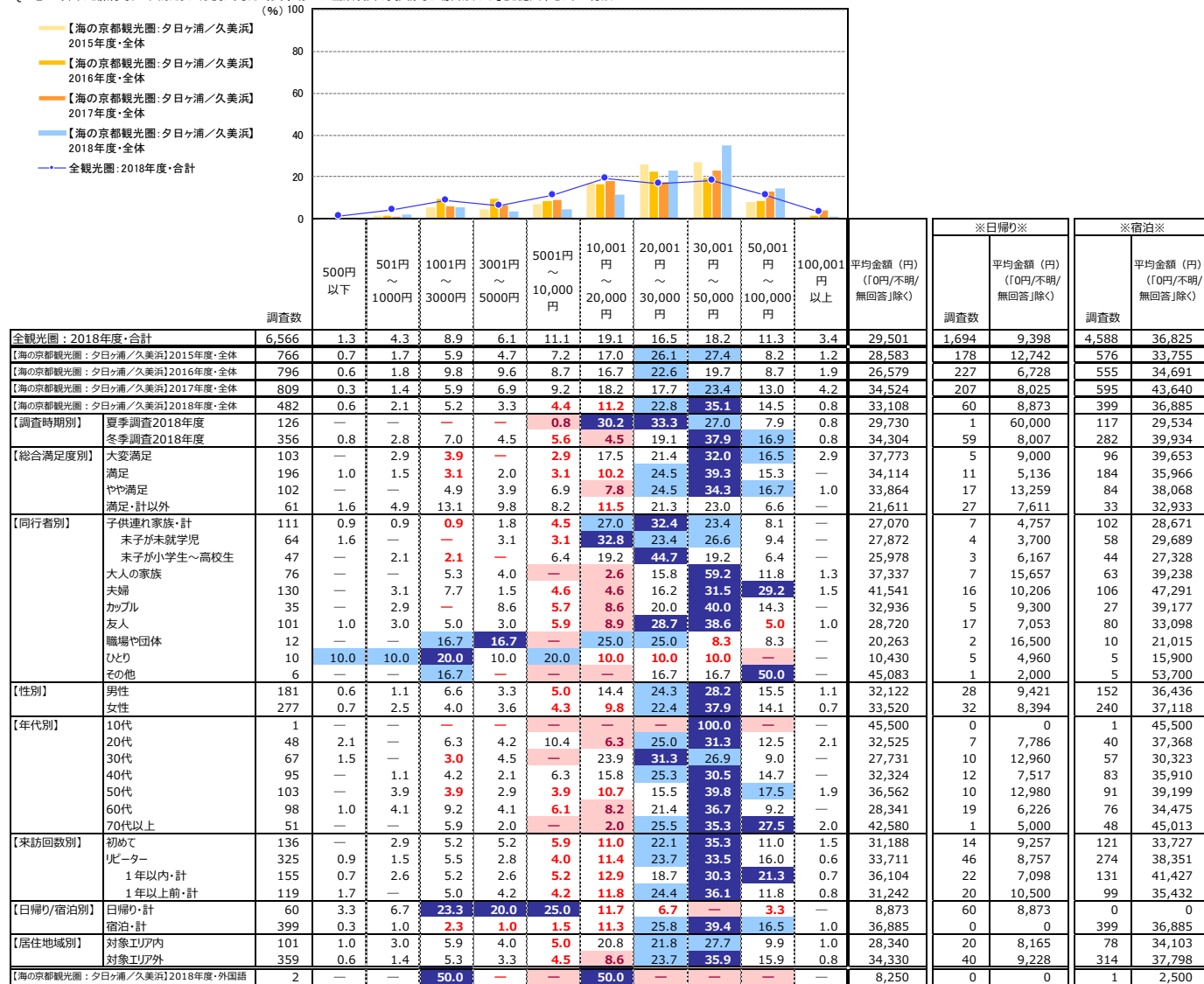
【*】は該当項目なし

- +10 : 『全観光圏：2018年度・合計』より10ポイント以上高い数値に網掛け
- +5 : 『全観光圏：2018年度・合計』より5ポイント以上10ポイント未満高い数値に網掛け
- 5 : 『全観光圏：2018年度・合計』より5ポイント以上10ポイント未満低い数値に網掛け
- 10 : 『全観光圏：2018年度・合計』より10ポイント以上低い数値に網掛け

4. 旅行消費額（旅行で使った1人あたりの費用）

■旅行で使った1人あたりの費用：総額（金額記入者／実数回答）

Q4-①、今回のご旅行で、1人あたりいくら使いました（ます）か？ ※当該項目の支出がない場合は、「0」とご記入下さい。：総額



+10 : 『全観光圏：2018年度・合計』より10ポイント以上高い数値に網掛け
 +5 : 『全観光圏：2018年度・合計』より5ポイント以上10ポイント未満高い数値に網掛け
 -5 : 『全観光圏：2018年度・合計』より5ポイント以上10ポイント未満低い数値に網掛け
 -10 : 『全観光圏：2018年度・合計』より10ポイント以上低い数値に網掛け

■旅行で使った1人あたりの費用：総額（金額記入者/実数回答）

Q4-①、今回のご旅行で、1人あたりいくら使いました（ます）か？※当該項目の支出がない場合は、「0」とご記入下さい。：総額

	調査数	500円以下	501円～1000円	1001円～3000円	3001円～5000円	5001円～10,000円	10,001円～20,000円	20,001円～30,000円	30,001円～50,000円	50,001円～100,000円	100,001円以上	平均金額(円) (「0円/不明/無回答」除く)	※日帰り※		※宿泊※	
		調査数	平均金額(円) (「0円/不明/無回答」除く)	調査数	平均金額(円) (「0円/不明/無回答」除く)	調査数	平均金額(円) (「0円/不明/無回答」除く)									
全観光圏：2015年度・合計	6,498	0.5	1.5	5.6	4.1	7.9	22.2	18.7	21.4	13.7	4.4	35,427	1,474	17,623	4,927	40,643
全観光圏：2016年度・合計	8,565	0.9	2.1	7.9	5.8	9.8	21.0	17.5	17.7	13.2	4.2	32,587	2,171	10,870	6,258	40,224
全観光圏：2017年度・合計	9,145	1.0	2.6	8.6	5.9	10.6	19.3	17.0	18.3	12.6	4.2	32,790	2,560	10,714	6,394	41,665
全観光圏：2018年度・合計	6,566	1.3	4.3	8.9	6.1	11.1	19.1	16.5	18.2	11.3	3.4	29,501	1,694	9,398	4,588	36,825
【観光圏別】																
水のカムイ観光圏	269	0.7	4.8	7.1	8.9	16.0	17.1	10.4	11.9	16.0	7.1	36,276	54	14,725	215	41,689
ニセコ観光圏	315	1.9	1.3	5.1	7.0	10.2	27.6	16.8	11.8	8.9	9.5	46,415	54	14,028	250	51,075
富良野・美瑛観光圏	171	—	2.3	11.1	8.2	14.6	24.6	14.6	9.4	10.5	4.7	27,836	44	12,805	119	33,552
雪国観光圏	287	0.4	0.7	1.7	0.7	5.9	19.5	27.2	31.0	9.8	3.1	35,062	8	15,225	274	35,661
トキめき佐渡・にいがた観光圏	775	0.5	0.4	3.0	3.9	8.7	17.3	13.6	26.5	21.6	4.8	39,565	51	20,573	681	41,043
八ヶ岳観光圏	323	1.9	3.1	13.9	5.9	18.0	20.7	18.0	11.8	5.6	1.2	21,476	115	9,450	186	29,135
浜名湖観光圏	777	2.1	4.4	11.1	8.1	11.1	26.6	18.2	13.8	4.1	0.6	19,395	234	5,552	507	25,540
海の京都観光圏：天橋立	588	0.2	1.0	8.5	7.0	13.3	17.0	16.8	20.8	12.1	3.4	30,289	221	14,682	328	41,474
海の京都観光圏：夕日ヶ浦/久美浜	470	0.6	2.1	5.1	3.0	4.5	11.1	22.8	35.1	14.9	0.9	33,417	57	9,132	390	37,120
にし阿波～剣山・吉野川観光圏	652	1.2	3.7	9.4	9.4	14.7	16.7	16.6	15.6	10.7	2.0	25,475	164	6,634	454	32,702
香川せとうちアート観光圏	365	0.3	0.3	6.0	4.1	8.8	26.9	17.8	20.3	13.4	2.2	30,658	40	9,533	305	33,042
「海風の国」佐世保・小値賀観光圏	965	2.7	17.2	18.1	7.1	11.2	15.3	10.6	8.4	6.1	3.3	19,473	541	6,931	406	35,744
豊の国千年ロマン観光圏	421	1.7	1.7	8.3	5.5	11.2	17.1	15.0	18.3	15.9	5.5	35,221	108	11,624	292	44,096
阿蘇くじゅう観光圏	188	0.5	—	0.5	1.6	8.5	20.7	26.6	25.0	12.2	4.3	36,700	3	2,383	181	37,275
【調査地点別】																
夕日ヶ浦	370	—	0.8	1.9	0.5	1.6	12.2	25.7	40.0	16.2	1.1	37,157	10	22,470	346	37,697
久美浜	110	2.7	6.4	16.4	12.7	13.6	8.2	12.7	18.2	9.1	—	19,384	50	6,154	52	31,240

+10 : 『全観光圏：2018年度・合計』より10ポイント以上高い数値に網掛け
+5 : 『全観光圏：2018年度・合計』より5ポイント以上10ポイント未満高い数値に網掛け
-5 : 『全観光圏：2018年度・合計』より5ポイント以上10ポイント未満低い数値に網掛け
-10 : 『全観光圏：2018年度・合計』より10ポイント以上低い数値に網掛け

■ 旅行で使った1人あたりの費用：交通費（タクシー代やカリン代など）（金額記入者/実数回答）

Q4-②. 今回のご旅行で、1人あたりいくら使いました（ます）か？※当該項目の支出がない場合は、「0」とご記入下さい。：交通費（タクシー代やカリン代など）

(%)

	調査数	500円以下	501円～1000円	1001円～3000円	3001円～5000円	5001円～10,000円	10,001円～20,000円	20,001円～30,000円	30,001円～50,000円	50,001円～100,000円	100,001円以上	平均金額(円) (「0円/不明/無回答」除く)	※日帰り※		※宿泊※	
													調査数	平均金額(円) (「0円/不明/無回答」除く)	調査数	平均金額(円) (「0円/不明/無回答」除く)
全観光圏：2018年度・合計	4,182	4.7	10.2	25.4	17.7	19.4	11.8	5.2	3.9	1.6	0.1	9,469	877	6,139	3,142	10,416
【海の京都観光圏：夕日ヶ浦/久美浜】2015年度・全体	549	4.4	10.0	26.1	28.6	21.5	6.4	1.3	1.5	0.4	—	6,237	119	4,710	424	6,711
【海の京都観光圏：夕日ヶ浦/久美浜】2016年度・全体	461	2.6	12.6	35.4	20.8	19.1	5.2	2.0	2.4	—	—	5,972	107	3,403	351	6,791
【海の京都観光圏：夕日ヶ浦/久美浜】2017年度・全体	531	3.0	13.9	30.5	23.2	15.6	7.2	2.3	3.6	0.8	—	6,835	98	2,697	431	7,778
【海の京都観光圏：夕日ヶ浦/久美浜】2018年度・全体	312	2.9	7.7	22.1	19.2	31.1	14.1	1.9	0.3	0.6	—	7,434	32	3,825	267	7,885
【調査時期別】夏季調査2018年度	89	—	14.6	38.2	21.4	21.4	2.3	1.1	1.1	—	—	4,976	1	25,000	82	4,745
【調査時期別】冬季調査2018年度	223	4.0	4.9	15.7	18.4	35.0	18.8	2.2	—	0.9	—	8,415	31	3,142	185	9,277
【総合満足度別】大変満足	71	2.8	8.5	22.5	23.9	25.4	14.1	—	—	2.8	—	8,571	1	500	69	8,667
満足	124	0.8	6.5	20.2	20.2	32.3	16.9	2.4	0.8	—	—	7,667	3	1,500	120	7,879
やや満足	66	4.6	9.1	19.7	21.2	30.3	10.6	4.6	—	—	—	6,864	11	4,373	54	7,387
満足・計以外	42	7.1	9.5	33.3	4.8	33.3	11.9	—	—	—	—	5,556	17	4,076	24	6,794
【同行者別】子供連れ家族・計	73	1.4	16.4	41.1	23.3	13.7	2.7	—	1.4	—	—	4,631	2	1,250	69	4,708
末子が未就学児	48	2.1	16.7	37.5	27.1	14.6	—	—	2.1	—	—	4,735	1	500	45	4,802
末子が小学生～高校生	25	—	16.0	48.0	16.0	12.0	8.0	—	—	—	—	4,432	1	2,000	24	4,533
大人の家族	47	2.1	6.4	19.2	14.9	40.4	14.9	2.1	—	—	—	7,503	4	4,750	40	7,591
夫婦	82	1.2	3.7	17.1	20.7	31.7	18.3	6.1	—	1.2	—	9,363	8	5,513	71	9,929
カップル	27	—	7.4	18.5	11.1	51.9	11.1	—	—	—	—	6,853	4	3,000	22	7,637
友人	68	4.4	4.4	11.8	22.1	32.4	23.5	—	—	1.5	—	8,749	10	4,000	54	9,777
職場や団体	5	—	20.0	20.0	20.0	40.0	—	—	—	—	—	5,000	0	0	5	5,000
ひとり	6	50.0	—	33.3	—	16.7	—	—	—	—	—	1,883	4	1,200	2	3,250
その他	4	—	—	—	—	75.0	25.0	—	—	—	—	11,125	0	0	4	11,125
【性別】男性	126	4.8	7.9	31.0	18.3	24.6	10.3	2.4	—	0.8	—	6,598	21	4,090	104	7,161
女性	174	1.7	8.1	16.1	19.5	34.5	17.2	1.7	0.6	0.6	—	8,027	11	3,318	160	8,395
【年代別】10代	1	—	—	—	100.0	—	—	—	—	—	—	3,500	0	0	1	3,500
20代	35	8.6	5.7	22.9	17.1	31.4	11.4	—	—	2.9	—	8,434	5	2,200	30	9,473
30代	44	2.3	11.4	22.7	29.6	20.5	13.6	—	—	—	—	5,809	3	4,100	41	5,934
40代	53	3.8	5.7	37.7	17.0	20.8	11.3	1.9	1.9	—	—	6,728	6	4,667	47	6,991
50代	74	—	8.1	18.9	13.5	37.8	17.6	2.7	—	1.4	—	8,748	4	11,125	68	8,630
60代	64	4.7	10.9	18.8	23.4	28.1	14.1	—	—	—	—	5,991	13	1,892	49	7,288
70代以上	30	—	3.3	10.0	13.3	50.0	13.3	10.0	—	—	—	9,396	0	0	30	9,396
【来訪回数別】初めて	85	2.4	3.5	18.8	16.5	41.2	11.8	3.5	—	2.4	—	9,407	9	4,389	75	10,055
リピーター	216	3.2	9.7	24.1	20.4	25.9	14.8	1.4	0.5	—	—	6,555	23	3,604	191	6,970
1年以内・計	102	4.9	7.8	27.5	14.7	26.5	16.7	1.0	1.0	—	—	6,960	8	1,850	93	7,467
1年以上前・計	84	2.4	13.1	22.6	26.2	22.6	10.7	2.4	—	—	—	5,906	15	4,540	69	6,203
【日帰り/宿泊別】日帰り・計	32	25.0	15.6	31.3	3.1	15.6	6.3	3.1	—	—	—	3,825	32	3,825	0	0
宿泊・計	267	0.4	6.4	21.7	21.4	31.8	15.4	1.9	0.4	0.8	—	7,885	0	0	267	7,885
【居住地域別】対象エリア内	68	—	16.2	29.4	23.5	16.2	13.2	—	—	1.5	—	6,230	13	4,662	53	6,818
対象エリア外	231	3.9	5.2	20.4	18.2	34.6	14.3	2.6	0.4	0.4	—	7,740	19	3,253	210	8,143
【海の京都観光圏：夕日ヶ浦/久美浜】2018年度・外国語	1	—	—	—	100.0	—	—	—	—	—	—	4,000	0	0	0	0

+10 : 『全観光圏：2018年度・合計』より10ポイント以上高い数値に網掛け
 +5 : 『全観光圏：2018年度・合計』より5ポイント以上10ポイント未満高い数値に網掛け
 -5 : 『全観光圏：2018年度・合計』より5ポイント以上10ポイント未満低い数値に網掛け
 -10 : 『全観光圏：2018年度・合計』より10ポイント以上低い数値に網掛け

■旅行で使った1人あたりの費用：宿泊費（ホテルでの飲食代込み）／宿泊（金額記入者／実数回答）

Q4-③. 今回のご旅行で、1人あたりいくら使いました（ます）か？※当該項目の支出がない場合は、「0」とご記入下さい。：宿泊費（ホテルでの飲食代込み）／宿泊 (%)

	調査数	500円	501円	1001円	3001円	5001円	10,001	20,001	30,001	50,001	100,001	平均金額 (円) (「0円/不明/ 無回答」除く)
		以下	～ 1000円	～ 3000円	～ 5000円	～ 10,000円	～ 20,000円	～ 30,000円	～ 50,000円	～ 100,000円	円 以上	
全観光圏：2018年度・合計	3,763	0.4	0.7	2.6	5.5	24.6	35.4	17.9	9.4	2.7	0.7	19,775
【海の京都観光圏：夕日ヶ浦/久美浜】2015年度・全体	468	—	0.6	1.5	3.4	9.2	47.7	25.6	8.1	3.4	0.4	21,841
【海の京都観光圏：夕日ヶ浦/久美浜】2016年度・全体	473	1.3	0.6	1.7	0.6	7.4	50.3	22.2	11.6	3.6	0.6	22,777
【海の京都観光圏：夕日ヶ浦/久美浜】2017年度・全体	547	0.2	0.4	0.4	0.9	7.1	37.8	25.8	19.2	6.8	1.5	28,284
【海の京都観光圏：夕日ヶ浦/久美浜】2018年度・全体	359	—	0.3	0.6	—	3.3	30.9	40.4	20.9	3.6	—	26,445
【調査時期別】												
夏季調査2018年度	117	—	—	0.9	—	6.8	53.9	28.2	9.4	0.9	—	20,631
冬季調査2018年度	242	—	0.4	0.4	—	1.7	19.8	46.3	26.5	5.0	—	29,256
【総合満足度別】												
大変満足	84	—	1.2	1.2	—	3.6	36.9	31.0	16.7	9.5	—	27,468
満足	162	—	—	0.6	—	3.7	31.5	41.4	22.8	—	—	25,122
やや満足	68	—	—	—	—	—	26.5	45.6	22.1	5.9	—	28,459
満足・計以外	30	—	—	—	—	10.0	30.0	46.7	10.0	3.3	—	24,127
【同行者別】												
子供連れ家族・計	92	—	—	1.1	—	12.0	43.5	30.4	12.0	1.1	—	21,354
末子が未就学児	56	—	—	1.8	—	12.5	41.1	28.6	14.3	1.8	—	22,082
末子が小学生～高校生	36	—	—	—	—	11.1	47.2	33.3	8.3	—	—	20,221
大人の家族	62	—	—	—	—	1.6	19.4	46.8	29.0	3.2	—	29,271
夫婦	91	—	—	—	—	—	18.7	38.5	34.1	8.8	—	33,156
カップル	26	—	—	—	—	—	26.9	42.3	23.1	7.7	—	26,896
友人	73	—	1.4	1.4	—	—	39.7	49.3	8.2	—	—	22,175
職場や団体	6	—	—	—	—	—	66.7	16.7	16.7	—	—	23,500
ひとり	3	—	—	—	—	—	33.3	66.7	—	—	—	22,000
その他	5	—	—	—	—	—	20.0	40.0	40.0	—	—	29,600
【性別】												
男性	129	—	0.8	0.8	—	3.9	33.3	33.3	21.7	6.2	—	27,207
女性	210	—	—	0.5	—	3.3	31.0	44.3	18.6	2.4	—	25,621
【年代別】												
10代	1	—	—	—	—	—	—	—	100.0	—	—	35,000
20代	37	—	—	5.4	—	—	35.1	37.8	16.2	5.4	—	26,857
30代	50	—	—	—	—	2.0	46.0	36.0	16.0	—	—	22,713
40代	75	—	—	—	—	8.0	32.0	29.3	29.3	1.3	—	26,010
50代	79	—	1.3	—	—	2.5	26.6	43.0	20.3	6.3	—	27,787
60代	65	—	—	—	—	4.6	29.2	50.8	13.9	1.5	—	24,788
70代以上	36	—	—	—	—	—	27.8	44.4	16.7	11.1	—	29,683
【来訪回数別】												
初めて	94	—	1.1	1.1	—	4.3	36.2	42.6	11.7	3.2	—	24,391
リピター	246	—	—	0.4	—	3.3	30.5	38.6	23.2	4.1	—	26,987
1年以内・計	114	—	—	—	—	5.3	29.8	30.7	28.1	6.1	—	28,547
1年以上前・計	89	—	—	1.1	—	1.1	30.3	44.9	19.1	3.4	—	26,245
【日帰り/宿泊別】												
日帰り・計	0	—	—	—	—	—	—	—	—	—	—	0
宿泊・計	340	—	0.3	0.6	—	3.2	32.1	39.7	20.3	3.8	—	26,327
【居住地域別】												
対象エリア内	70	—	—	1.4	—	4.3	40.0	34.3	14.3	5.7	—	24,655
対象エリア外	271	—	0.4	0.4	—	3.3	29.9	41.3	21.4	3.3	—	26,669
【海の京都観光圏：夕日ヶ浦/久美浜】2018年度・外国語	1	—	—	—	—	100.0	—	—	—	—	—	10,000

+10 : 『全観光圏：2018年度・合計』より10ポイント以上高い数値に網掛け
+5 : 『全観光圏：2018年度・合計』より5ポイント以上10ポイント未満高い数値に網掛け
-5 : 『全観光圏：2018年度・合計』より5ポイント以上10ポイント未満低い数値に網掛け
-10 : 『全観光圏：2018年度・合計』より10ポイント以上低い数値に網掛け

■旅行で使った1人あたりの費用：飲食費（金額記入者／実数回答）

Q4-④. 今回のご旅行で、1人あたりいくら使いました（ます）か？※当該項目の支出がない場合は、「0」とご記入下さい。：飲食費

	調査数	平均金額 (円) (「0円/不明/無回答」除く)										※日帰り※		※宿泊※		
		500円以下	501円～1000円	1001円～3000円	3001円～5000円	5001円～10,000円	10,001円～20,000円	20,001円～30,000円	30,001円～50,000円	50,001円～100,000円	100,001円以上	平均金額 (円) (「0円/不明/無回答」除く)	調査数	平均金額 (円) (「0円/不明/無回答」除く)	調査数	平均金額 (円) (「0円/不明/無回答」除く)
全観光圏：2018年度・合計	4,744	3.1	14.1	36.4	21.1	16.5	6.5	1.5	0.6	0.2	0.1	5,541	1,098	3,279	3,457	6,242
【海の京都観光圏：夕日ヶ浦/久美浜】2015年度・全体	551	2.4	15.4	38.8	28.0	13.1	2.4	—	—	—	—	4,073	143	3,231	399	4,398
【海の京都観光圏：夕日ヶ浦/久美浜】2016年度・全体	568	1.9	13.4	46.3	26.4	9.5	1.4	0.9	0.2	—	—	3,886	200	2,757	362	4,527
【海の京都観光圏：夕日ヶ浦/久美浜】2017年度・全体	570	2.5	10.5	42.6	20.2	17.0	6.5	—	0.7	—	—	4,930	168	4,445	399	5,121
【海の京都観光圏：夕日ヶ浦/久美浜】2018年度・全体	285	3.9	22.8	48.4	15.8	7.0	2.1	—	—	—	—	3,140	54	3,602	222	3,067
【調査時期別】夏季調査2018年度	87	3.5	21.8	46.0	17.2	6.9	4.6	—	—	—	—	3,559	1	20,000	84	3,418
【調査時期別】冬季調査2018年度	198	4.0	23.2	49.5	15.2	7.1	1.0	—	—	—	—	2,956	53	3,292	138	2,854
【総合満足度別】大変満足	67	1.5	25.4	49.3	9.0	11.9	3.0	—	—	—	—	3,509	4	3,000	62	3,582
【総合満足度別】満足	107	7.5	21.5	43.9	21.5	4.7	0.9	—	—	—	—	2,939	9	3,056	98	2,929
【総合満足度別】やや満足	54	3.7	24.1	48.2	14.8	5.6	3.7	—	—	—	—	3,213	16	4,938	38	2,487
【総合満足度別】満足・計以外	47	—	17.0	57.5	14.9	8.5	2.1	—	—	—	—	3,219	25	3,040	22	3,423
【同行者別】子供連れ家族・計	75	4.0	21.3	54.7	17.3	2.7	—	—	—	—	—	2,548	7	2,714	68	2,531
【同行者別】末子が未就学児	42	2.4	23.8	61.9	11.9	—	—	—	—	—	—	2,245	4	1,625	38	2,311
【同行者別】末子が小学生～高校生	33	6.1	18.2	45.5	24.2	6.1	—	—	—	—	—	2,933	3	4,167	30	2,810
【同行者別】大人の家族	42	4.8	26.2	52.4	9.5	4.8	2.4	—	—	—	—	2,936	5	2,180	34	3,071
【同行者別】夫婦	74	2.7	18.9	41.9	17.6	13.5	5.4	—	—	—	—	4,203	16	4,656	54	4,213
【同行者別】カップル	24	—	12.5	54.2	20.8	8.3	4.2	—	—	—	—	3,792	5	5,100	17	3,706
【同行者別】友人	52	5.8	28.9	42.3	19.2	3.9	—	—	—	—	—	2,500	16	3,038	36	2,261
【同行者別】職場や団体	8	12.5	37.5	50.0	—	—	—	—	—	—	—	1,688	1	1,000	7	1,786
【同行者別】ひとり	7	—	42.9	42.9	—	14.3	—	—	—	—	—	2,714	4	3,750	3	1,333
【同行者別】その他	3	—	—	66.7	—	33.3	—	—	—	—	—	5,333	0	0	3	5,333
【性別】男性	114	5.3	23.7	43.0	16.7	7.9	3.5	—	—	—	—	3,416	27	4,441	87	3,098
【性別】女性	160	3.1	22.5	51.3	15.0	6.9	1.3	—	—	—	—	2,988	27	2,763	132	3,048
【年代別】10代	1	—	100.0	—	—	—	—	—	—	—	—	1,000	0	0	1	1,000
【年代別】20代	30	10.0	16.7	50.0	3.3	13.3	6.7	—	—	—	—	3,967	7	4,786	23	3,717
【年代別】30代	41	2.4	14.6	68.3	12.2	2.4	—	—	—	—	—	2,512	7	2,571	34	2,500
【年代別】40代	60	5.0	23.3	46.7	18.3	6.7	—	—	—	—	—	2,850	12	3,450	48	2,700
【年代別】50代	63	3.2	25.4	44.4	12.7	9.5	4.8	—	—	—	—	3,633	10	4,610	53	3,449
【年代別】60代	62	3.2	25.8	38.7	25.8	6.5	—	—	—	—	—	2,935	17	3,088	44	2,920
【年代別】70代以上	20	—	25.0	50.0	15.0	5.0	5.0	—	—	—	—	3,650	0	0	18	3,722
【来訪回数別】初めて	73	4.1	34.3	41.1	11.0	6.9	2.7	—	—	—	—	2,910	14	4,036	59	2,642
【来訪回数別】リピーター	204	3.4	18.6	51.0	17.7	7.4	2.0	—	—	—	—	3,268	40	3,450	161	3,240
【来訪回数別】1年以内・計	101	4.0	17.8	49.5	17.8	8.9	2.0	—	—	—	—	3,431	18	3,131	82	3,527
【来訪回数別】1年以上前・計	78	3.9	19.2	47.4	20.5	6.4	2.6	—	—	—	—	3,286	19	3,947	59	3,073
【日帰り/宿泊別】日帰り・計	54	5.6	22.2	40.7	14.8	13.0	3.7	—	—	—	—	3,602	54	3,602	0	0
【日帰り/宿泊別】宿泊・計	222	3.6	22.5	50.0	16.2	5.9	1.8	—	—	—	—	3,067	0	0	222	3,067
【居住地域別】対象エリア内	65	4.6	24.6	44.6	23.1	3.1	—	—	—	—	—	2,780	19	2,789	45	2,816
【居住地域別】対象エリア外	212	3.8	22.2	49.1	13.7	8.5	2.8	—	—	—	—	3,289	35	4,043	175	3,141
【海の京都観光圏：夕日ヶ浦/久美浜】2018年度・外国語	1	—	—	100.0	—	—	—	—	—	—	—	2,500	0	0	1	2,500

+10 : 『全観光圏：2018年度・合計』より10ポイント以上高い数値に網掛け
 +5 : 『全観光圏：2018年度・合計』より5ポイント以上10ポイント未満高い数値に網掛け
 -5 : 『全観光圏：2018年度・合計』より5ポイント以上10ポイント未満低い数値に網掛け
 -10 : 『全観光圏：2018年度・合計』より10ポイント以上低い数値に網掛け

■旅行で使った1人あたりの費用：買い物費（金額記入者／実数回答）

Q4-⑤、今回のご旅行で、1人あたりいくら使いました（ます）か？※当該項目の支出がない場合は、「0」とご記入下さい。：買い物費

	調査数	（%）										平均金額（円） （「0円/不明/ 無回答」除く）	※日帰り※		※宿泊※	
		500円 以下	501円 ～ 1000円	1001円 ～ 3000円	3001円 ～ 5000円	5001円 ～ 10,000 円	10,001 円 ～ 20,000 円	20,001 円 ～ 30,000 円	30,001 円 ～ 50,000 円	50,001 円 ～ 100,000 円	100,001 円 以上		調査数	平均金額（円） （「0円/不明/ 無回答」除く）	調査数	平均金額（円） （「0円/不明/ 無回答」除く）
全観光圏：2018年度・合計	4,111	3.4	15.1	36.2	21.2	15.8	5.9	1.6	0.7	0.1	—	5,321	817	3,640	3,122	5,721
【海の京都観光圏：夕日ヶ浦/久美浜】2015年度・全体	493	2.6	16.0	32.9	25.4	17.9	4.5	0.8	—	—	4,827	110	3,298	379	5,223	
【海の京都観光圏：夕日ヶ浦/久美浜】2016年度・全体	470	1.5	18.5	42.8	20.9	11.9	3.2	0.9	0.4	—	4,218	125	2,184	340	4,972	
【海の京都観光圏：夕日ヶ浦/久美浜】2017年度・全体	496	2.0	15.1	32.3	17.7	15.3	9.5	5.9	2.2	—	7,316	95	2,802	398	8,409	
【海の京都観光圏：夕日ヶ浦/久美浜】2018年度・全体	300	2.0	20.3	40.0	15.3	13.0	6.7	2.0	0.7	—	5,053	42	2,481	247	5,496	
【調査時期別】																
夏季調査2018年度	79	3.8	32.9	31.7	15.2	10.1	5.1	1.3	—	—	3,901	1	10,000	76	3,871	
冬季調査2018年度	221	1.4	15.8	43.0	15.4	14.0	7.2	2.3	0.9	—	5,464	41	2,298	171	6,219	
【総合満足度別】																
大変満足	72	4.2	25.0	30.6	16.7	12.5	8.3	1.4	1.4	—	5,379	2	1,250	69	5,533	
満足	112	1.8	20.5	37.5	16.1	11.6	8.9	2.7	0.9	—	5,582	7	2,071	105	5,816	
やや満足	63	—	15.9	47.6	15.9	12.7	4.8	3.2	—	—	4,833	14	2,571	49	5,480	
満足・計以外	41	2.4	24.4	46.3	9.8	14.6	2.4	—	—	—	3,460	19	2,695	22	4,120	
【同行者別】																
子供連れ家族・計	72	2.8	38.9	38.9	9.7	6.9	2.8	—	—	—	2,703	5	1,400	67	2,801	
末子が未就学児	43	4.7	37.2	39.5	11.6	4.7	2.3	—	—	—	2,571	3	1,333	40	2,664	
末子が小学生～高校生	29	—	41.4	37.9	6.9	10.3	3.5	—	—	—	2,900	2	1,500	27	3,004	
大人の家族	55	—	16.4	43.6	16.4	18.2	3.6	—	1.8	—	5,146	5	3,940	46	5,312	
夫婦	81	2.5	12.4	29.6	23.5	16.1	11.1	3.7	1.2	—	6,901	11	3,364	65	7,600	
カップル	24	4.2	16.7	37.5	16.7	20.8	4.2	—	—	—	4,304	4	2,250	19	4,858	
友人	51	2.0	13.7	49.0	11.8	11.8	7.8	3.9	—	—	5,398	13	1,962	37	6,616	
職場や団体	8	—	—	87.5	12.5	—	—	—	—	—	2,688	1	2,000	7	2,786	
ひとり	5	—	60.0	40.0	—	—	—	—	—	—	1,400	3	1,333	2	1,500	
その他	3	—	—	33.3	—	—	33.3	33.3	—	—	17,333	0	0	3	17,333	
【性別】																
男性	108	2.8	26.9	44.4	11.1	6.5	7.4	—	0.9	—	4,025	21	2,262	87	4,451	
女性	178	1.1	18.0	37.1	17.4	16.3	6.2	3.4	0.6	—	5,629	21	2,700	156	6,041	
【年代別】																
10代	1	—	—	—	100.0	—	—	—	—	—	6,000	0	0	1	6,000	
20代	25	—	36.0	32.0	16.0	16.0	—	—	—	—	3,340	5	2,000	20	3,675	
30代	39	2.6	33.3	46.2	10.3	5.1	—	2.6	—	—	3,104	5	2,700	34	3,163	
40代	64	—	31.3	40.6	9.4	7.8	7.8	1.6	1.6	—	4,767	10	1,600	54	5,354	
50代	65	1.5	15.4	38.5	18.5	16.9	9.2	—	—	—	5,093	7	4,743	57	5,173	
60代	68	4.4	10.3	39.7	20.6	14.7	7.4	2.9	—	—	5,472	15	2,100	53	6,426	
70代以上	26	—	7.7	42.3	15.4	7.7	15.4	7.7	3.9	—	9,058	0	0	26	9,058	
【来訪回数別】																
初めて	75	—	29.3	38.7	16.0	6.7	8.0	1.3	—	—	4,228	14	1,929	61	4,756	
リピーター	213	2.8	18.3	39.9	15.0	14.1	6.6	2.4	0.9	—	5,327	28	2,757	185	5,716	
1年以内・計	104	5.8	21.2	32.7	13.5	13.5	9.6	1.9	1.9	—	5,961	13	1,769	91	6,559	
1年以上前・計	84	—	17.9	47.6	14.3	15.5	2.4	2.4	—	—	4,295	15	3,613	69	4,443	
【日帰り/宿泊別】																
日帰り・計	42	4.8	28.6	50.0	9.5	7.1	—	—	—	—	2,481	42	2,481	0	0	
宿泊・計	247	1.6	19.8	37.7	16.2	13.4	8.1	2.4	0.8	—	5,496	0	0	247	5,496	
【居住地域別】																
対象エリア内	64	1.6	21.9	37.5	15.6	15.6	7.8	—	—	—	4,534	14	3,086	50	4,939	
対象エリア外	223	1.8	21.1	40.4	15.3	11.2	6.7	2.7	0.9	—	5,214	28	2,179	194	5,663	
【海の京都観光圏：夕日ヶ浦/久美浜】2018年度・外国語	0	—	—	—	—	—	—	—	—	—	0	0	0	0	0	

+10 : 『全観光圏：2018年度・合計』より10ポイント以上高い数値に網掛け
 +5 : 『全観光圏：2018年度・合計』より5ポイント以上10ポイント未満高い数値に網掛け
 -5 : 『全観光圏：2018年度・合計』より5ポイント以上10ポイント未満低い数値に網掛け
 -10 : 『全観光圏：2018年度・合計』より10ポイント以上低い数値に網掛け

■旅行で使った1人あたりの費用：その他（入場料など）（金額記入者/実数回答）

Q4-⑥. 今回のご旅行で、1人あたりいくら使いました（ます）か？※当該項目の支出がない場合は、「0」とご記入下さい。：その他（入場料など）

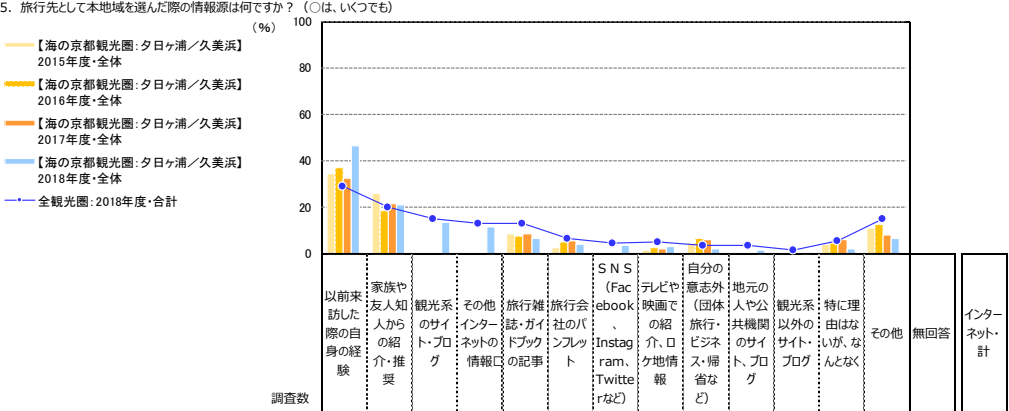
(%)

	調査数	500円以下	501円～1000円	1001円～3000円	3001円～5000円	5001円～10,000円	10,001円～20,000円	20,001円～30,000円	30,001円～50,000円	50,001円～100,000円	100,001円以上	平均金額(円) (「0円/不明/無回答」除く)	※日帰り※		※宿泊※		
													調査数	平均金額(円) (「0円/不明/無回答」除く)	調査数	平均金額(円) (「0円/不明/無回答」除く)	
全観光圏：2018年度・合計	2,737	8.7	25.8	34.4	14.9	12.0	2.9	0.8	0.5	0.2	0.0	3,716	732	2,414	1,910	4,209	
【海の京都観光圏：夕日ヶ浦/久美浜】2015年度・全体	169	13.6	33.1	39.1	10.7	1.2	1.2	1.2	—	—	—	2,337	26	1,569	141	2,472	
【海の京都観光圏：夕日ヶ浦/久美浜】2016年度・全体	169	16.6	38.5	32.5	5.9	4.7	0.6	0.6	0.6	—	—	2,336	39	1,385	129	2,634	
【海の京都観光圏：夕日ヶ浦/久美浜】2017年度・全体	184	13.6	33.7	30.4	12.0	9.8	0.5	—	—	—	—	2,610	31	1,190	150	2,932	
【海の京都観光圏：夕日ヶ浦/久美浜】2018年度・全体	58	17.2	32.8	34.5	8.6	3.5	3.5	—	—	—	—	2,439	7	1,329	50	2,617	
【調査時期別】																	
夏季調査2018年度	28	28.6	17.9	32.1	10.7	7.1	3.6	—	—	—	—	2,684	0	0	27	2,735	
冬季調査2018年度	30	6.7	46.7	36.7	6.7	—	3.3	—	—	—	—	2,210	7	1,329	23	2,478	
【総合満足度別】																	
大変満足	11	36.4	27.3	27.3	9.1	—	—	—	—	—	—	1,305	0	0	11	1,305	
満足	26	11.5	30.8	38.5	11.5	3.9	3.9	—	—	—	—	2,900	1	3,000	24	2,963	
やや満足	11	18.2	36.4	27.3	9.1	—	9.1	—	—	—	—	2,736	3	767	8	3,475	
満足・計以外	10	10.0	40.0	40.0	—	10.0	—	—	—	—	—	2,160	3	1,333	7	2,514	
【同行者別】																	
子供連れ家族・計	23	21.7	26.1	39.1	4.4	4.4	4.4	—	—	—	—	2,691	3	1,600	19	2,937	
末子が未就学児	15	26.7	26.7	33.3	6.7	6.7	—	—	—	—	—	1,927	2	1,900	12	1,983	
末子が小学生～高校生	8	12.5	25.0	50.0	—	—	12.5	—	—	—	—	4,125	1	1,000	7	4,571	
大人の家族	12	16.7	33.3	41.7	8.3	—	—	—	—	—	—	1,633	0	0	12	1,633	
夫婦	12	—	50.0	25.0	25.0	—	—	—	—	—	—	2,158	2	1,350	10	2,320	
カップル	2	50.0	—	50.0	—	—	—	—	—	—	—	1,575	0	0	2	1,575	
友人	6	16.7	33.3	33.3	—	—	16.7	—	—	—	—	3,625	1	800	5	4,190	
職場や団体	1	100.0	—	—	—	—	—	—	—	—	—	150	0	0	1	150	
ひとり	1	—	100.0	—	—	—	—	—	—	—	—	1,000	1	1,000	0	0	
その他	1	—	—	—	—	100.0	—	—	—	—	—	8,000	0	0	1	8,000	
【性別】																	
男性	27	22.2	29.6	33.3	7.4	—	7.4	—	—	—	—	2,754	5	1,100	21	3,217	
女性	30	13.3	33.3	36.7	10.0	6.7	—	—	—	—	—	2,210	2	1,900	28	2,232	
【年代別】																	
10代	0	—	—	—	—	—	—	—	—	—	—	0	0	0	0	0	
20代	6	—	50.0	50.0	—	—	—	—	—	—	—	1,667	0	0	6	1,667	
30代	10	70.0	10.0	10.0	10.0	—	—	—	—	—	—	1,025	1	800	9	1,050	
40代	9	11.1	44.4	33.3	—	11.1	—	—	—	—	—	2,533	3	1,600	6	3,000	
50代	18	5.6	38.9	38.9	5.6	—	11.1	—	—	—	—	3,422	1	1,000	17	3,565	
60代	14	7.1	28.6	42.9	21.4	—	—	—	—	—	—	2,057	2	1,350	11	2,255	
70代以上	1	—	—	—	—	100.0	—	—	—	—	—	8,000	0	0	1	8,000	
【来訪回数別】																	
初めて	14	7.1	42.9	35.7	7.1	7.1	—	—	—	—	—	2,482	5	1,320	9	3,128	
リピーター	44	20.5	29.6	34.1	9.1	2.3	4.6	—	—	—	—	2,425	2	1,350	41	2,505	
1年以内・計	21	14.3	33.3	38.1	9.5	—	4.8	—	—	—	—	2,390	0	0	20	2,445	
1年以上前・計	20	20.0	30.0	30.0	10.0	5.0	5.0	—	—	—	—	2,660	2	1,350	18	2,806	
【日帰り/宿泊別】																	
日帰り・計	7	—	71.4	28.6	—	—	—	—	—	—	—	1,329	7	1,329	0	0	
宿泊・計	50	20.0	28.0	34.0	10.0	4.0	4.0	—	—	—	—	2,617	0	0	50	2,617	
【居住地域別】																	
対象エリア内	14	21.4	28.6	42.9	—	—	7.1	—	—	—	—	2,639	3	1,500	10	3,115	
対象エリア外	44	15.9	34.1	31.8	11.4	4.6	2.3	—	—	—	—	2,375	4	1,200	40	2,493	
【海の京都観光圏：夕日ヶ浦/久美浜】2018年度・外国語	0	—	—	—	—	—	—	—	—	—	—	0	0	0	0	0	

+10 : 『全観光圏：2018年度・合計』より10ポイント以上高い数値に網掛け
 +5 : 『全観光圏：2018年度・合計』より5ポイント以上10ポイント未満高い数値に網掛け
 -5 : 『全観光圏：2018年度・合計』より5ポイント以上10ポイント未満低い数値に網掛け
 -10 : 『全観光圏：2018年度・合計』より10ポイント以上低い数値に網掛け

5. 本地域を選んだ際の情報源

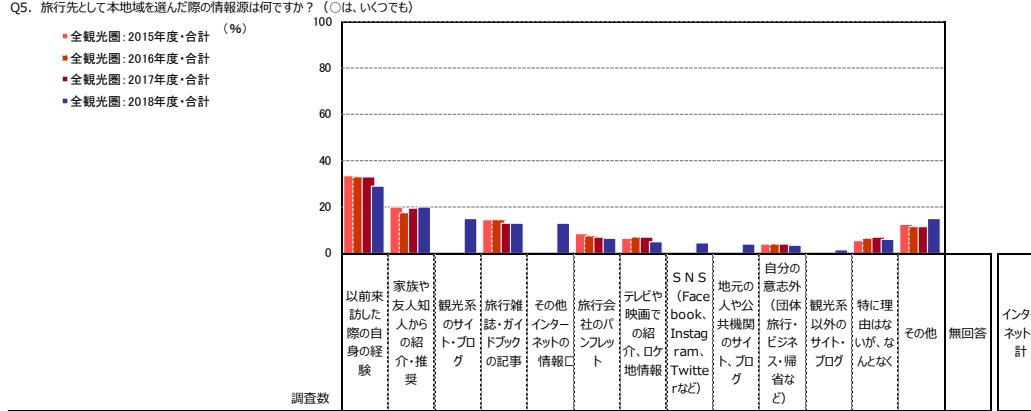
■本地域を選んだ際の情報源 (全体/複数回答)



情報源	調査数	2015年度・合計	2016年度・合計	2017年度・合計	2018年度・合計	2018年度・合計
以前来た際の自身の経験	10,241	28.8	20.0	14.9	13.0	2.0
家族や友人からの紹介・推奨	813	34.4	25.8	*	8.5	2.3
観光系のサイト・ブログ	899	37.0	18.7	*	7.7	4.8
その他情報サイトの記事	867	32.5	21.5	*	8.5	5.4
旅行雑誌・ガイドブック	708	46.5	20.8	13.6	6.5	4.2
旅行会社のパンフレット	208	60.6	18.3	13.5	5.8	1.0
SNS (Facebook, Instagram, Twitterなど)	500	40.6	21.8	13.6	6.8	5.6
テレビや映画での紹介・口コミ情報	157	56.1	21.7	15.9	8.3	7.0
地元の人や公共機関のサイト・ブログ	274	48.9	18.6	14.6	6.2	4.4
観光系のサイト・ブログ	143	38.5	23.8	11.2	11.9	8.4
特に関心がある	74	39.2	28.4	6.8	8.1	5.4
その他	193	57.5	15.0	15.5	9.3	6.2
無回答	106	58.5	16.0	16.0	9.4	0.9
インターネット	87	56.3	13.8	14.9	9.2	12.6
合計	96	42.7	21.9	19.8	17.7	8.3
調査時期別	192	58.9	13.0	7.3	14.1	7.8
調査時期別	48	22.9	31.3	27.1	20.8	8.3
調査時期別	130	33.1	38.5	11.5	7.7	3.9
調査時期別	24	12.5	16.7	4.2	—	8.3
調査時期別	12	8.3	8.3	25.0	—	16.7
調査時期別	9	44.4	22.2	—	—	11.1
調査時期別	250	46.0	17.6	15.2	12.4	5.2
調査時期別	389	47.6	24.2	11.6	11.1	7.7
調査時期別	11	63.6	—	—	9.1	9.1
調査時期別	63	25.4	33.3	30.2	11.1	6.4
調査時期別	106	45.3	19.8	16.0	11.3	3.8
調査時期別	141	53.9	15.6	14.2	10.6	6.4
調査時期別	129	51.2	19.4	11.6	14.7	6.2
調査時期別	133	46.6	24.8	7.5	9.0	6.8
調査時期別	68	47.1	25.0	7.4	10.3	2.9
調査時期別	178	3.9	33.7	25.3	12.9	13.5
調査時期別	477	63.1	16.1	8.8	10.3	4.2
調査時期別	222	70.3	17.1	6.8	7.2	3.2
調査時期別	178	54.5	13.5	14.0	14.6	6.7
調査時期別	74	31.1	33.8	5.4	4.1	9.5
調査時期別	581	49.1	19.3	14.3	12.1	6.4
調査時期別	149	47.0	28.2	9.4	14.1	6.0
調査時期別	495	47.5	19.2	14.3	10.7	6.7
調査時期別	7	—	—	14.3	57.1	—

※【海の京都観光圏：夕日ヶ浦/久美浜】2018年度・全体の説明レポート【*】は該当項目なし
 +10 : 『全観光圏：2018年度・合計』より10ポイント以上高い数値に網掛け
 +5 : 『全観光圏：2018年度・合計』より5ポイント以上10ポイント未満高い数値に網掛け
 -5 : 『全観光圏：2018年度・合計』より5ポイント以上10ポイント未満低い数値に網掛け
 -10 : 『全観光圏：2018年度・合計』より10ポイント以上低い数値に網掛け

■本地域を選んだ際の情報源 (全体/複数回答)



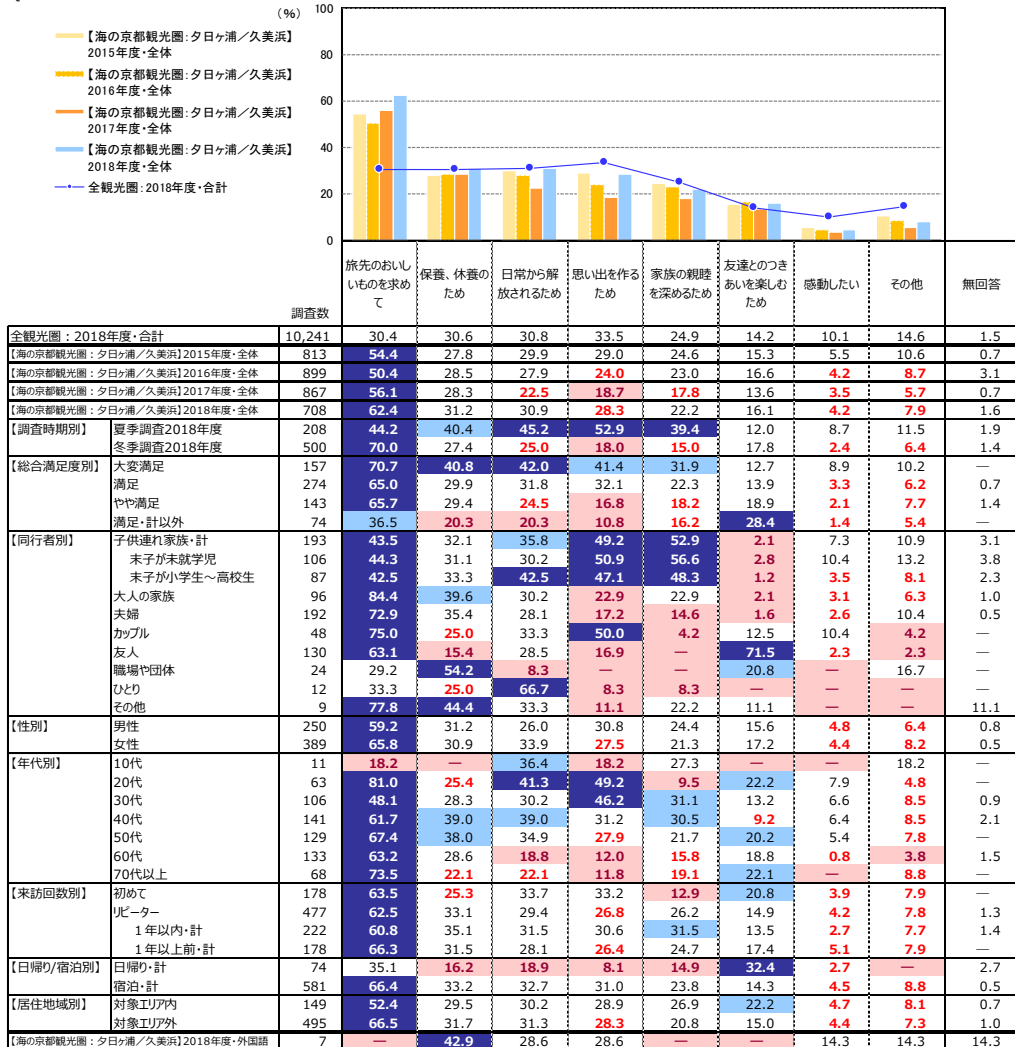
情報源	調査数	2015年度・合計	2016年度・合計	2017年度・合計	2018年度・合計	2018年度・合計
以前来た際の自身の経験	7,099	33.2	20.0	*	14.6	*
家族や友人からの紹介・推奨	9,539	32.7	17.5	*	14.3	*
観光系のサイト・ブログ	10,589	32.9	19.3	*	13.0	*
その他情報サイトの記事	10,241	28.8	20.0	14.9	13.0	13.0
旅行雑誌・ガイドブック	229.3	19.4	15.7	15.5	11.7	4.8
旅行会社のパンフレット	499	45.5	16.8	16.0	16.6	15.2
SNS (Facebook, Instagram, Twitterなど)	243	36.2	21.4	19.8	25.1	15.2
テレビや映画での紹介・口コミ情報	454	31.9	15.6	20.5	14.1	24.5
地元の人や公共機関のサイト・ブログ	1,130	19.4	25.5	14.7	13.4	9.3
観光系のサイト・ブログ	544	46.0	17.3	8.3	11.8	2.2
特に関心がある	1,182	28.5	19.9	15.3	10.1	16.2
その他	795	24.9	21.3	14.5	14.0	12.3
無回答	693	46.3	20.6	13.9	6.4	11.8
インターネット	1,117	24.4	20.4	16.8	15.8	12.4
調査地点別	608	26.2	16.9	15.6	15.1	15.6
調査地点別	1,489	19.0	16.6	10.6	9.8	8.0
調査地点別	702	28.9	22.7	19.1	16.0	14.5
調査地点別	263	37.6	28.9	16.0	18.6	17.9

※【全観光圏：2018年度・合計】が「*」は該当項目なし ※2015~2017年度は「インターネット」
 +10 : 『全観光圏：2018年度・合計』より10ポイント以上高い数値に網掛け
 +5 : 『全観光圏：2018年度・合計』より5ポイント以上10ポイント未満高い数値に網掛け
 -5 : 『全観光圏：2018年度・合計』より5ポイント以上10ポイント未満低い数値に網掛け
 -10 : 『全観光圏：2018年度・合計』より10ポイント以上低い数値に網掛け

6. 旅行の動機

■ 旅行の動機 (全体/複数回答)

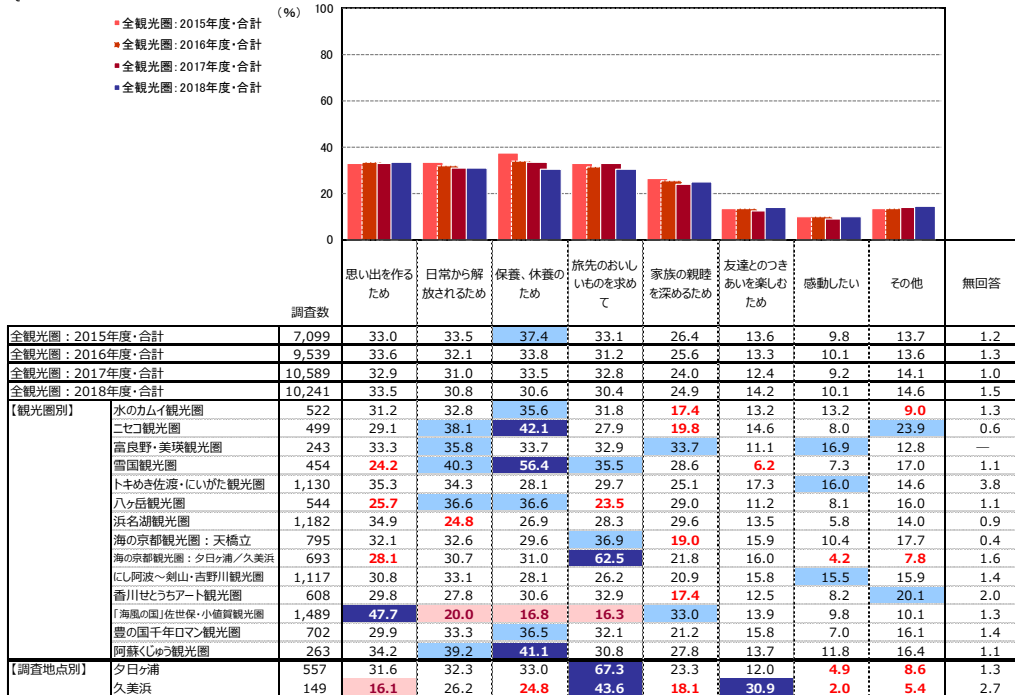
Q6. 今回、旅行された動機は何ですか? (〇は、いくつでも)



※『海】の京都観光圏：夕日ヶ浦/久美浜 2018年度・全体の降順ソート
 +10 : 『全観光圏：2018年度・合計』より10ポイント以上高い数値に網掛け
 +5 : 『全観光圏：2018年度・合計』より5ポイント以上10ポイント未満高い数値に網掛け
 -5 : 『全観光圏：2018年度・合計』より5ポイント以上10ポイント未満低い数値に網掛け
 -10 : 『全観光圏：2018年度・合計』より10ポイント以上低い数値に網掛け

■ 旅行の動機 (全体/複数回答)

Q6. 今回、旅行された動機は何ですか? (〇は、いくつでも)

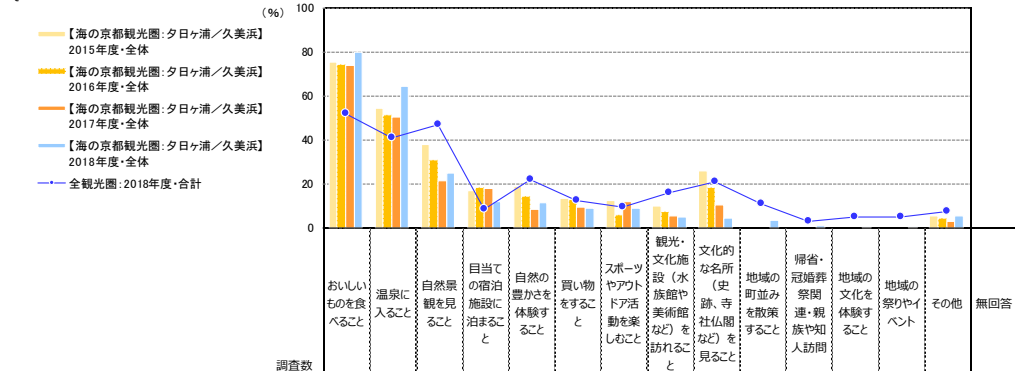


※『全観光圏：2018年度・合計』の降順ソート
 +10 : 『全観光圏：2018年度・合計』より10ポイント以上高い数値に網掛け
 +5 : 『全観光圏：2018年度・合計』より5ポイント以上10ポイント未満高い数値に網掛け
 -5 : 『全観光圏：2018年度・合計』より5ポイント以上10ポイント未満低い数値に網掛け
 -10 : 『全観光圏：2018年度・合計』より10ポイント以上低い数値に網掛け

7. 楽しみにしていたこと

■楽しみにしていたこと（全体／複数回答）

Q7. 本地域では何を楽しみにしていましたか？（○は、いくつでも）



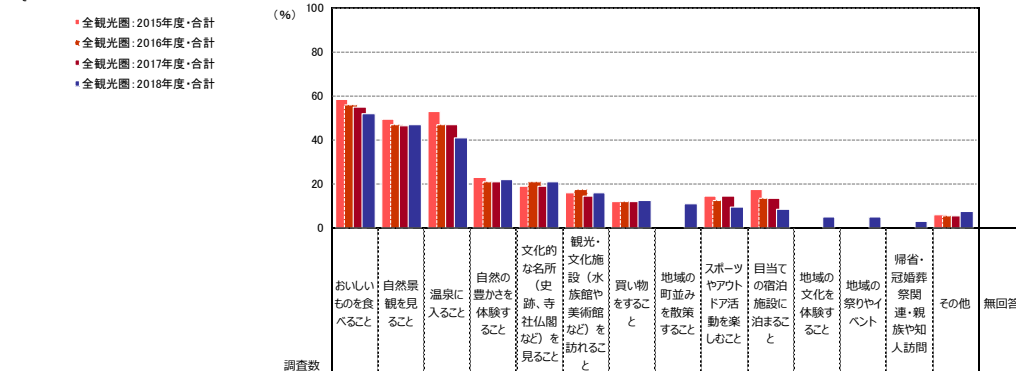
	調査数	おいしいものを食べる	温泉に入る	自然景観を見る	目当ての宿泊施設に泊まる	自然の豊かさを体験	買い物をする	スポーツやアウトドア活動を楽しむ	観光・文化施設（水族館や美術館など）を訪ねる	文化的な名所（史跡、寺社仏閣など）を見る	地域の町並みを散策	冠婚葬祭・親連・親族や知人訪問	地域の文化を体験	地域の祭りやイベント	その他	無回答
全観光圏：2018年度・合計	10,241	52.1	40.9	46.8	8.7	21.9	12.3	9.3	16.1	21.1	10.8	3.1	5.2	4.8	7.6	4.7
【海の京都観光圏：夕日ヶ浦/久美浜】2015年度・全体	813	75.7	54.6	37.8	17.0	19.1	13.3	12.6	10.0	26.2	*	*	*	*	5.3	0.5
【海の京都観光圏：夕日ヶ浦/久美浜】2016年度・全体	899	74.3	51.6	30.9	18.5	14.2	12.9	6.1	7.5	18.2	*	*	*	*	4.2	3.5
【海の京都観光圏：夕日ヶ浦/久美浜】2017年度・全体	867	73.8	50.4	21.5	18.1	8.5	9.6	11.8	5.3	10.4	*	*	*	*	2.8	1.7
【海の京都観光圏：夕日ヶ浦/久美浜】2018年度・全体	708	79.8	64.7	24.7	12.2	11.6	9.2	8.8	4.8	4.2	3.4	1.0	0.7	0.6	5.4	7.1
【調査時期別】夏季調査2018年度	208	73.1	67.8	28.9	18.8	26.9	9.1	28.9	7.2	3.4	3.9	0.5	—	1.4	12.5	6.7
【調査時期別】冬季調査2018年度	500	82.6	63.4	23.0	9.4	5.2	9.2	0.4	3.8	4.6	3.2	1.2	1.0	0.2	2.4	7.2
【総合満足度別】大変満足	157	93.6	75.8	27.4	22.9	19.1	8.3	15.9	3.2	1.3	3.8	0.6	—	1.3	5.1	1.3
満足	274	87.2	70.1	28.8	13.9	11.7	10.6	10.6	5.5	4.7	3.3	1.1	1.1	0.7	5.5	—
やや満足	143	80.4	71.3	24.5	4.9	9.8	14.7	3.5	4.9	7.7	6.3	0.7	—	6.3	0.7	
満足・計以外	74	74.3	52.7	21.6	6.8	6.8	2.7	4.1	6.8	4.1	—	2.7	1.4	—	5.4	1.4
【同行者別】子供連れ家族・計	193	73.6	60.6	26.9	17.1	25.4	8.8	25.4	6.7	2.6	3.6	1.6	0.5	—	11.9	5.7
未婚	106	71.7	55.7	23.6	16.0	25.5	8.5	22.6	4.7	2.8	2.8	2.8	—	—	12.3	8.5
末子が小学生～高校生	87	75.9	66.7	31.0	18.4	25.3	9.2	28.7	9.2	2.3	4.6	—	1.2	—	11.5	2.3
大人の家族	96	85.4	67.7	29.2	9.4	9.4	10.4	1.0	6.3	3.1	—	1.0	2.1	1.0	9.4	9.4
夫婦	192	83.9	68.2	24.5	13.5	6.8	9.9	1.6	2.1	4.2	3.7	1.6	1.0	—	4.7	6.8
カブル	48	79.2	68.8	27.1	6.3	14.6	4.2	6.3	2.1	4.2	6.3	—	2.1	—	4.2	8.3
友人	130	83.9	69.2	20.8	8.5	2.3	9.2	1.5	4.6	2.3	2.3	—	—	0.8	2.3	4.6
職場や団体	24	75.0	54.2	8.3	4.2	—	12.5	—	8.3	8.3	—	—	—	—	16.7	—
ひとり	12	58.3	25.0	25.0	—	—	—	16.7	8.3	16.7	8.3	8.3	—	—	—	—
その他	9	66.7	44.4	33.3	11.1	11.1	11.1	11.1	11.1	—	—	—	—	—	11.1	—
【性別】男性	250	80.4	68.0	26.8	14.8	10.8	10.4	9.6	3.6	4.4	2.0	1.6	1.6	0.8	5.2	0.4
女性	389	88.7	70.4	26.0	12.6	13.4	9.5	9.0	6.4	4.6	4.6	0.8	0.3	0.5	5.7	1.5
【年代別】10代	11	63.6	81.8	18.2	18.2	45.5	—	—	—	—	—	—	—	9.1	—	—
20代	63	92.1	61.9	23.8	14.3	9.5	4.8	1.6	4.8	4.8	6.4	—	1.6	1.6	—	1.6
30代	106	78.3	68.9	24.6	12.3	20.8	3.8	19.8	1.9	2.8	2.8	3.8	0.9	—	8.5	—
40代	141	85.8	64.5	24.8	14.9	15.6	12.1	17.7	5.7	5.0	5.0	0.7	—	0.7	8.5	2.1
50代	129	90.7	75.2	23.3	14.0	11.6	14.7	4.7	10.1	4.7	3.9	—	1.6	0.8	3.9	0.8
60代	133	85.7	68.4	29.3	9.0	3.8	11.3	3.8	5.3	3.8	0.8	0.8	—	—	3.8	1.5
70代以上	68	82.4	72.1	32.4	16.2	7.4	8.8	1.5	1.5	7.4	4.4	1.5	—	—	7.4	—
【来訪回数別】初めて	178	84.8	71.4	28.1	7.9	7.9	10.7	6.2	9.0	7.3	6.2	—	1.1	—	3.9	—
リピーター	477	85.3	68.1	25.8	14.5	14.1	9.4	10.7	3.8	3.6	2.7	1.5	0.6	0.8	6.5	1.1
1年以内・計	222	82.9	64.9	26.6	18.0	17.1	10.4	12.6	3.2	3.6	4.1	2.7	0.9	1.8	7.2	0.9
1年以上前・計	178	89.9	74.7	28.1	14.0	14.0	9.0	9.6	5.1	4.5	1.7	—	0.6	—	5.1	0.6
【日帰り/宿泊別】日帰り	74	77.0	27.0	20.3	—	6.8	9.5	1.4	4.1	5.4	5.4	1.4	4.1	—	1.4	2.7
宿泊・計	581	86.4	74.7	27.4	14.8	13.3	9.8	10.3	5.2	4.5	3.4	1.0	0.3	0.7	6.0	0.7
【居住地域別】対象エリア内	149	81.9	63.8	24.8	9.4	12.1	12.1	9.4	5.4	2.0	2.0	2.7	1.3	1.3	6.0	2.0
対象エリア外	495	86.1	70.5	26.7	14.6	12.3	9.1	9.3	5.3	5.1	4.0	0.6	0.6	0.4	5.1	1.2
【海の京都観光圏：夕日ヶ浦/久美浜】2018年度・外国語	7	57.1	—	71.4	14.3	14.3	42.9	—	—	42.9	28.6	—	42.9	14.3	—	14.3

※【海の京都観光圏：夕日ヶ浦/久美浜】2018年度・全体の障りポイント ※「*」は該当項目なし

- +10：『全観光圏：2018年度・合計』より10ポイント以上高い数値に網掛け
- +5：『全観光圏：2018年度・合計』より5ポイント以上10ポイント未満高い数値に網掛け
- 5：『全観光圏：2018年度・合計』より5ポイント以上10ポイント未満低い数値に網掛け
- 10：『全観光圏：2018年度・合計』より10ポイント以上低い数値に網掛け

■楽しみにしていたこと（全体／複数回答）

Q7. 本地域では何を楽しみにしていましたか？（○は、いくつでも）



	調査数	おいしいものを食べる	自然景観を見る	温泉に入る	自然の豊かさを体験	文化的な名所（史跡、寺社仏閣など）を見る	観光・文化施設（水族館や美術館など）を訪ねる	買い物をする	地域の町並みを散策	スポーツやアウトドア活動を楽しむ	目当ての宿泊施設に泊まる	地域の文化を体験	地域の祭りやイベント	冠婚葬祭・親連・親族や知人訪問	その他	無回答
全観光圏：2015年度・合計	7,099	58.6	49.3	53.2	23.1	18.9	15.9	11.9	*	14.3	17.4	*	*	*	6.0	1.7
全観光圏：2016年度・合計	9,539	55.7	47.2	46.8	21.0	21.1	17.6	12.0	*	12.7	13.4	*	*	*	5.3	2.0
全観光圏：2017年度・合計	10,589	54.7	46.4	46.7	21.1	18.9	14.5	11.8	*	14.3	13.3	*	*	*	5.4	2.7
全観光圏：2018年度・合計	10,241	52.1	46.8	40.9	21.9	21.1	16.1	12.3	10.8	9.3	8.7	5.2	4.8	3.1	7.6	4.7
【観光圏別】水のカミイ観光圏	522	46.4	74.9	42.3	35.4	6.3	9.0	8.1	*	7.3	5.4	*	*	*	2.3	1.2
二セコ観光圏	499	53.9	49.9	66.1	33.5	3.4	10.6	13.6	5.6	36.3	13.8	2.2	5.4	2.2	4.4	3.2
富良野・美瑛観光圏	243	55.6	66.7	47.7	41.6	6.2	18.9	18.1	11.1	10.3	10.7	2.9	1.2	3.7	2.1	2.9
雪国観光圏	454	63.4	42.3	85.9	25.8	7.3	7.3	12.8	7.9	16.3	20.9	3.7	3.5	3.7	3.1	4.0
トキめき佐渡・にいがた観光圏	1,130	54.2	54.9	34.5	27.5	33.8	19.1	13.4	19.6	15.0	5.0	14.1	14.3	3.9	5.0	7.6
八ヶ岳観光圏	544	42.8	57.2	26.1	42.5	6.1	9.4	24.1	5.5	23.2	4.0	3.5	15.3	1.1	2.4	5.9
浜名湖観光圏	1,182	57.7	28.8	31.3	8.9	26.0	24.5	14.6	5.6	5.8	11.2	3.5	5.3	5.4	6.7	4.2
海の京都観光圏：天橋立	795	59.4	64.2	40.8	20.9	40.4	9.4	12.3	16.6	2.4	7.6	5.3	1.5	1.5	4.0	5.9
海の京都観光圏：夕日ヶ浦/久美浜	693	79.8	24.1	64.8	11.4	4.0	4.9	9.1	3.3	9.0	12.1	0.7	0.6	0.9	5.5	7.1
しん阿波・糸山・吉野川観光圏	1,117	42.3	63.4	42.2	31.5	20.0	11.3	9.8	13.3	8.0	7.9	7.4	3.4	2.4	3.4	5.1
香川せとうちアート観光圏	608	61.0	32.4	44.2	10.2	43.8	16.9	14.3	11.8	2.5	6.4	4.8	1.5	5.4	4.6	5.6
『海風』の国/佐世保・小値貫観光圏	1,489	27.2	36.8	9.1	9.1	16.5	29.3	8.3	9.6	2.5	2.6	4.1	3.7	3.0	26.5	2.2
豊の国千年ロマン観光圏	702	59.3	33.6	53.9	18.4	28.9	16.1	11.5	19.0	5.4	9.5	5.4	2.1	5.4	4.0	6.6
阿蘇くじゅう観光圏	263	68.8	60.8	76.4	37.6	20.2	8.8	10.3	16.4	4.6	33.1	6.5	3.4	4.2	4.9	1.1
【調査地点別】夕日ヶ浦	557	82.9	25.7	72.4	13.1	2.9	3.8	8.3	3.2	10.8	14.0	0.4	0.2	0.2	6.3	5.8
久美浜	149	68.5	21.5	36.2	6.0	9.4	8.7	12.8	4.0	1.3	5.4	2.0	2.0	4.0	2.0	11.4

※『全観光圏：2018年度・合計』の「*」は該当項目なし
 +10：『全観光圏：2018年度・合計』より10ポイント以上高い数値に網掛け
 +5：『全観光圏：2018年度・合計』より5ポイント以上10ポイント未満高い数値に網掛け
 -5：『全観光圏：2018年度・合計』より5ポイント以上10ポイント未満低い数値に網掛け
 -10：『全観光圏：2018年度・合計』より10ポイント以上低い数値に網掛け

8. 本地域への来訪回数、前回来訪時期

本地域への来訪回数

■ 本地域への来訪回数 (全体/単一回答)

Q8-①. 本地域へは、今回が何回目のご来訪ですか？ (〇は、1つだけ) : 来訪回数(今回を含む)

●凡例	初めて	二回以上・計						無回答	二回以上・計
		二回目	三回目	四回目	五回目	六～九回目	十回目以上		
全観光圏：2018年度・合計 (n=10,241)	37.3%	16.1	9.8	4.8	5.1	6.4	15.2	5.3	57.4
【海の京都観光圏：夕日ヶ浦/久美浜】2015年度・全体 (n= 813)	33.0	16.1	12.8	6.3	6.2	8.0	15.1	2.6	64.5
【海の京都観光圏：夕日ヶ浦/久美浜】2016年度・全体 (n= 899)	30.9	18.4	12.7	6.6	5.7	6.6	15.0	4.2	64.9
【海の京都観光圏：夕日ヶ浦/久美浜】2017年度・全体 (n= 867)	35.1	21.6	11.4	6.7	5.1	8.3	11.0	0.9	64.0
【海の京都観光圏：夕日ヶ浦/久美浜】2018年度・全体 (n= 708)	25.1	16.7	9.8	6.9	7.8	10.6	15.7	7.5	67.4
【調査時期別】 夏季調査2018年度 (n= 208)	21.2	11.1	10.6	9.6	8.2	13.5	17.8	8.2	70.7
冬季調査2018年度 (n= 500)	26.8	19.0	9.4	5.8	7.6	9.4	14.8	7.2	66.0
【総合満足度別】 大変満足 (n= 157)	23.6	15.3	8.3	8.3	7.6	14.0	19.8	3.2	73.3
満足 (n= 274)	25.2	19.0	9.5	8.8	7.3	13.1	16.1	1.1	73.7
やや満足 (n= 143)	33.6	15.4	13.3	3.5	11.9	7.7	14.0	0.7	65.7
満足・計以外 (n= 74)	28.4	24.3	13.5	5.4	5.4	4.1	17.6	1.4	70.3
【同行者別】 子供連れ家族・計 (n= 193)	19.2	10.4	10.4	7.3	10.4	16.6	20.2	5.7	75.1
未子が未就学児 (n= 106)	16.0	11.3	13.2	9.4	10.4	16.0	15.1	8.5	75.5
未子が小学生～高校生 (n= 87)	23.0	9.2	6.9	4.6	10.3	17.2	26.4	2.3	74.7
大人の家族 (n= 96)	25.0	18.8	16.7	7.3	5.2	8.3	8.3	10.4	64.6
夫婦 (n= 192)	18.8	16.7	6.3	7.8	9.9	10.9	21.4	8.3	72.9
カップル (n= 48)	41.7	20.8	8.3	4.2	4.2	8.3	4.2	8.3	50.0
友人 (n= 130)	34.6	26.9	11.5	3.9	3.1	5.4	9.2	5.4	60.0
職場や団体 (n= 24)	25.0	8.3	4.2	16.7	12.5	12.5	12.5	8.3	66.7
ひとり (n= 12)	75.0	8.3	8.3	8.3	8.3	8.3	8.3	8.3	25.0
その他 (n= 9)	11.1	11.1	11.1	44.4	11.1	11.1	11.1	11.1	77.8
【性別】 男性 (n= 250)	26.0	15.6	9.2	7.2	8.0	13.2	20.0	0.8	73.2
女性 (n= 389)	28.0	19.5	11.1	6.7	8.0	9.8	14.4	2.6	69.4
【年代別】 10代 (n= 11)	9.1	18.2	9.1	27.3	36.4	90.9			
20代 (n= 63)	57.1	20.6	6.4	6.4	4.4	8.3	2.1	1.6	41.3
30代 (n= 106)	23.6	23.6	12.3	9.4	10.4	4.7	15.1	0.9	75.5
40代 (n= 141)	21.3	10.6	9.2	9.2	19.9	19.2	1.4	77.3	
50代 (n= 129)	27.1	12.4	6.2	5.4	8.5	13.2	24.8	2.3	70.5
60代 (n= 133)	23.3	24.1	11.3	5.3	9.0	9.0	16.5	1.5	75.2
70代以上 (n= 68)	25.0	16.2	17.7	7.4	5.9	8.8	14.7	4.4	70.6
【日帰り/宿泊別】 日帰り・計 (n= 74)	27.0	24.3	12.2	1.4	10.8	2.7	20.3	1.4	71.6
宿泊・計 (n= 581)	26.9	17.0	10.3	8.1	7.9	12.6	15.8	1.4	71.8
【居住地域別】 対象エリア内 (n= 149)	22.2	18.1	12.8	7.4	8.1	8.1	20.8	2.7	75.2
対象エリア外 (n= 495)	28.1	17.0	9.3	7.1	8.7	11.9	16.0	2.0	69.9
【海の京都観光圏：夕日ヶ浦/久美浜】2018年度・外国語 (n= 7)	85.7								14.3

『全観光圏：2018年度・合計』より10ポイント以上高い数値に網掛け： +10
 『全観光圏：2018年度・合計』より5ポイント以上10ポイント未満高い数値に網掛け： +5
 『全観光圏：2018年度・合計』より5ポイント以上10ポイント未満低い数値に網掛け： -5
 『全観光圏：2018年度・合計』より10ポイント以上低い数値に網掛け： -10

■ 本地域への来訪回数 (全体/単一回答)

Q8-①. 本地域へは、今回が何回目のご来訪ですか？ (〇は、1つだけ) : 来訪回数(今回を含む)

●凡例	初めて	リピーター・計						無回答	リピーター・計
		二回目	三回目	四回目	五回目	六～九回目	十回目以上		
全観光圏：2015年度・合計 (n=7,099)	34.1%	17.5	12.5	5.1	5.4	7.5	15.6	2.3	63.6
全観光圏：2016年度・合計 (n=9,539)	35.2	17.3	10.8	5.4	5.5	6.9	16.5	2.5	62.3
全観光圏：2017年度・合計 (n=10,589)	34.2	17.2	11.2	5.4	4.9	7.2	16.9	3.0	62.7
全観光圏：2018年度・合計 (n=10,241)	37.3	16.1	9.8	4.8	5.1	6.4	15.2	5.3	57.4
【観光圏別】 水のカミイ観光圏 (n= 522)	38.1	19.5	12.8	5.6	4.8	7.1	10.3	1.7	60.2
二セコ観光圏 (n= 499)	25.7	14.6	11.4	5.4	5.6	12.0	21.0	4.2	70.1
富良野・美瑛観光圏 (n= 243)	34.6	14.0	12.4	4.5	5.4	8.6	16.5	4.1	61.3
雪国観光圏 (n= 454)	38.1	17.2	8.8	5.5	4.9	8.2	13.0	4.4	57.5
トキめき佐渡・にいがた観光圏 (n=1,130)	54.4	13.8	6.3	3.5	1.5	2.9	10.1	76.8	38.8
八ヶ岳観光圏 (n= 544)	17.1	11.0	8.1	5.5	7.9	12.7	31.1	6.6	76.3
浜名湖観光圏 (n=1,182)	33.9	14.0	9.5	4.7	6.4	7.1	19.4	4.9	61.2
海の京都観光圏：天橋立 (n= 795)	42.6	20.6	11.3	4.8	3.9	4.9	4.8	7.0	50.3
海の京都観光圏：夕日ヶ浦/久美浜 (n= 693)	25.4	17.0	9.4	7.1	7.5	10.5	15.6	7.5	67.1
にし阿波～剣山・吉野川観光圏 (n=1,117)	43.2	16.4	11.0	4.7	5.0	3.6	9.7	6.4	50.4
香川せとうちアート観光圏 (n= 608)	37.5	20.6	7.4	4.4	5.8	5.6	12.8	5.9	56.6
『海風の国』佐世保・小値賀観光圏 (n=1,489)	37.5	15.5	9.9	4.1	4.9	4.4	20.8	2.9	59.6
豊の国千年ロマン観光圏 (n= 702)	35.9	16.8	12.3	4.7	4.7	6.0	12.8	6.8	57.3
阿蘇くじゅう観光圏 (n= 263)	35.4	13.7	9.5	4.9	5.7	9.5	18.6	2.7	62.0
【調査地点別】 夕日ヶ浦 (n= 557)	24.8	16.7	10.2	7.5	7.0	11.9	15.1	6.8	68.4
久美浜 (n= 149)	26.2	16.8	8.1	4.7	10.7	6.0	18.1	9.4	64.4

『全観光圏：2018年度・合計』より10ポイント以上高い数値に網掛け： +10
 『全観光圏：2018年度・合計』より5ポイント以上10ポイント未満高い数値に網掛け： +5
 『全観光圏：2018年度・合計』より5ポイント以上10ポイント未満低い数値に網掛け： -5
 『全観光圏：2018年度・合計』より10ポイント以上低い数値に網掛け： -10

前回、本地域へ来訪した時期

■ 前回、本地域へ来訪した時期（2回目以上訪問者ベース）（二回以上来訪者／単一回答）

Q8-②、本地域へは、今回が何回目のご来訪ですか？（○は、1つだけ）：（2回目以降の方）前回の来訪

	1年以内・計	1年以上前・計					無回答	1年以内・計	1年以上前・計
		半年以内	一年以内	三年以上	五年以上	十年以上			
●凡例									
全観光圏：2018年度・合計 (n=5,874)	19.1%	24.3	18.8	7.2	6.9	10.4	13.3	43.4	43.3
【海の京都観光圏：夕日ヶ浦／久美浜】2015年度・全体 (n= 524)	13.6	32.3	19.5	7.3	5.2	4.4	17.9	45.8	36.3
【海の京都観光圏：夕日ヶ浦／久美浜】2016年度・全体 (n= 583)	18.0	30.2	19.7	8.9	2.9	2.4	17.8	48.2	34.0
【海の京都観光圏：夕日ヶ浦／久美浜】2017年度・全体 (n= 555)	9.4	32.4	25.8	9.6	6.5	3.8	12.6	41.8	45.6
【海の京都観光圏：夕日ヶ浦／久美浜】2018年度・全体 (n= 477)	10.1	36.5	22.0	7.1	4.0	4.2	16.1	46.5	37.3
【調査時期別】									
夏季調査2018年度 (n= 147)	10.2	44.2	18.4	4.8	6.1	2.7	13.6	54.4	32.0
冬季調査2018年度 (n= 330)	10.0	33.0	23.6	8.2	3.0	4.9	17.3	43.0	39.7
【総合満足度別】									
大変満足 (n= 115)	13.0	40.0	21.7	5.2	4.4	5.2	10.4	53.0	36.5
満足 (n= 202)	7.4	42.6	21.8	5.0	2.0	4.5	16.8	50.0	33.2
やや満足 (n= 94)	10.6	24.5	24.5	10.6	7.5	4.3	18.1	35.1	46.8
満足・計以外 (n= 52)	11.5	34.6	21.2	11.5	5.8	1.9	13.5	46.2	40.4
【同行者別】									
子供連れ家族・計 (n= 145)	8.3	46.9	20.0	4.8	3.5	4.1	12.4	55.2	32.4
未子が未就学児 (n= 80)	10.0	47.5	21.3	3.8	3.3	2.5	11.3	57.5	31.3
未子が小学生～高校生 (n= 65)	6.2	46.2	18.5	6.2	3.1	6.2	13.9	52.3	33.9
大人の家族 (n= 62)	8.1	29.0	30.7	9.7	1.6	8.1	12.9	37.1	50.0
夫婦 (n= 140)	15.7	32.9	20.7	7.1	4.3	9.9	16.4	48.6	35.0
カップル (n= 24)	8.3	29.2	29.2	4.2	8.3	—	20.8	37.5	41.7
友人 (n= 78)	6.4	32.1	20.5	11.5	6.4	6.4	16.7	38.5	44.9
職場や団体 (n= 16)	—	37.5	18.8	6.3	—	—	37.5	37.5	25.0
ひとり (n= 3)	—	33.3	—	—	—	—	33.3	33.3	33.3
その他 (n= 7)	—	57.1	14.3	—	—	—	28.6	57.1	14.3
【性別】									
男性 (n= 183)	10.4	37.7	23.0	8.2	3.8	2.7	14.2	48.1	37.7
女性 (n= 270)	9.3	37.4	22.2	5.9	4.1	5.6	15.6	46.7	37.8
【年代別】									
10代 (n= 10)	—	60.0	—	30.0	—	10.0	—	60.0	40.0
20代 (n= 26)	7.7	42.3	34.6	—	3.9	7.3	9.9	50.0	46.2
30代 (n= 80)	12.5	40.0	17.5	10.0	1.3	8.1	15.0	52.5	32.5
40代 (n= 109)	11.9	37.6	18.4	5.5	5.5	4.6	16.5	49.5	33.9
50代 (n= 91)	11.0	40.7	20.9	5.5	4.3	3.3	14.3	51.7	34.1
60代 (n= 100)	11.0	30.0	26.0	11.0	4.0	7.0	11.0	41.0	48.0
70代以上 (n= 48)	4.2	27.1	25.0	4.2	—	—	39.6	31.3	29.2
【日帰り/宿泊別】									
日帰り・計 (n= 53)	22.6	24.5	26.4	9.4	1.9	3.8	11.3	47.2	41.5
宿泊・計 (n= 417)	8.4	38.1	21.8	7.0	4.3	4.3	16.1	46.5	37.4
【居住地域別】									
対象エリア内 (n= 112)	8.9	45.5	20.5	6.3	2.7	3.6	12.5	54.5	33.0
対象エリア外 (n= 346)	10.7	33.8	23.1	7.2	3.5	4.6	17.1	44.5	38.4
【海の京都観光圏：夕日ヶ浦／久美浜】2018年度・外国語 (n= 0)	—	—	—	—	—	—	—	—	—

『全観光圏：2018年度・合計』より10ポイント以上高い数値に網掛け：+10 +10
『全観光圏：2018年度・合計』より5ポイント以上10ポイント未満高い数値に網掛け：+5 +5
『全観光圏：2018年度・合計』より5ポイント以上10ポイント未満低い数値に網掛け：-5 -5
『全観光圏：2018年度・合計』より10ポイント以上低い数値に網掛け：-10 -10

■ 前回、本地域へ来訪した時期（2回目以上訪問者ベース）（二回以上来訪者／単一回答）

Q8-②、本地域へは、今回が何回目のご来訪ですか？（○は、1つだけ）：（2回目以降の方）前回の来訪

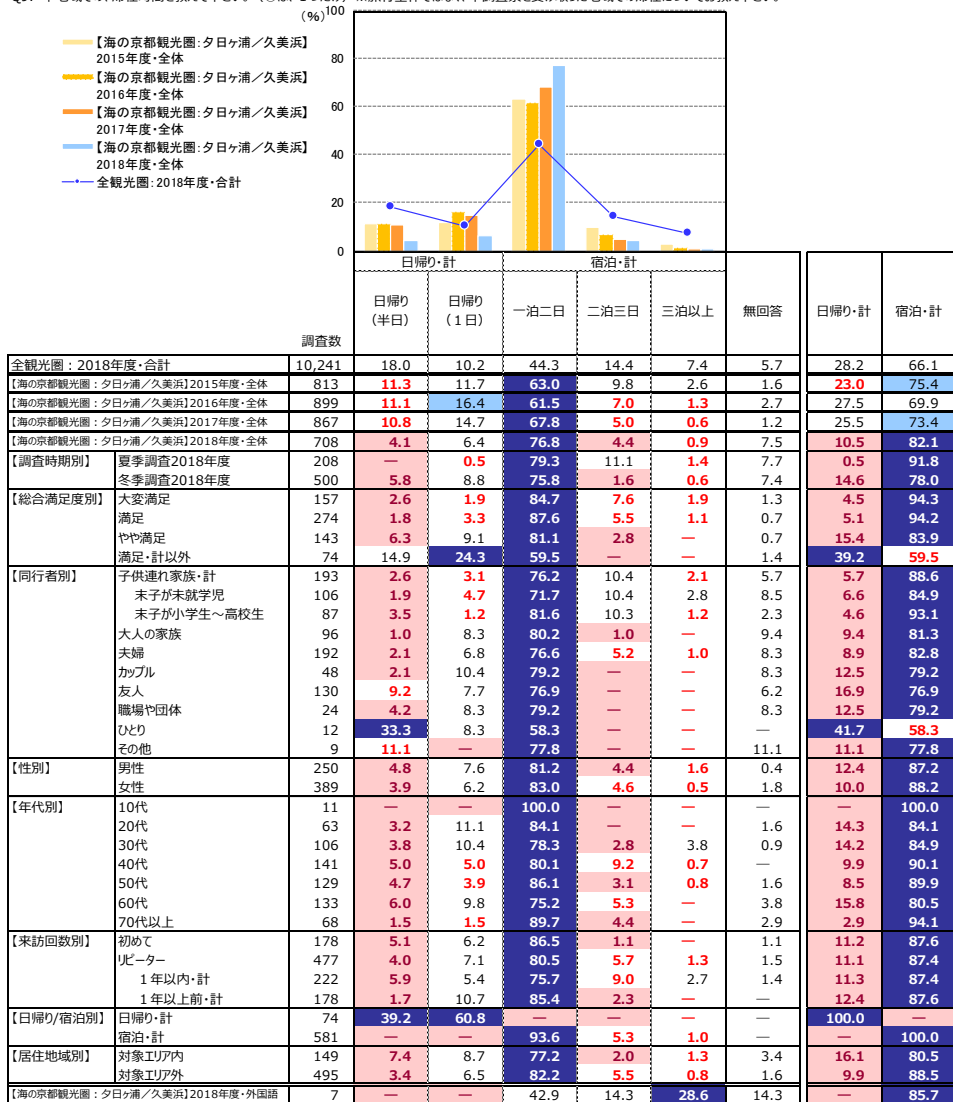
	1年以内・計	1年以上前・計					無回答	1年以内・計	1年以上前・計
		半年以内	一年以内	三年以上	五年以上	十年以上			
●凡例									
全観光圏：2015年度・合計 (n=4,515)	18.4%	23.4	19.1	8.0	6.8	9.0	15.4	41.8	42.8
全観光圏：2016年度・合計 (n=5,944)	22.0	22.8	18.5	8.1	6.8	8.9	12.9	44.8	42.4
全観光圏：2017年度・合計 (n=6,642)	20.8	24.9	18.3	7.9	6.4	7.7	14.0	45.7	40.3
全観光圏：2018年度・合計 (n=5,874)	19.1	24.3	18.8	7.2	6.9	10.4	13.3	43.4	43.3
【観光圏別】									
水のカミイ観光圏 (n= 314)	12.4	19.8	16.9	8.6	8.6	15.6	18.2	32.2	49.7
二セコ観光圏 (n= 350)	19.1	34.9	19.4	4.0	5.4	7.1	10.0	54.0	36.0
富良野・美瑛観光圏 (n= 149)	16.8	26.2	18.8	8.1	8.7	8.1	13.4	43.0	43.6
雪国観光圏 (n= 261)	16.9	26.4	23.0	6.5	6.5	8.8	11.9	43.3	44.8
トキめき佐渡・にいがた観光圏 (n= 438)	19.4	18.7	12.3	5.7	7.5	22.6	13.7	38.1	48.2
八ヶ岳観光圏 (n= 415)	32.8	25.5	13.5	3.6	3.6	6.3	6.1	58.3	24.3
浜名湖観光圏 (n= 723)	27.8	23.5	19.5	4.8	6.6	5.1	12.6	51.3	36.1
海の京都観光圏：天橋立 (n= 400)	7.8	11.8	20.0	10.8	14.8	21.8	13.3	19.5	67.3
海の京都観光圏：夕日ヶ浦／久美浜 (n= 465)	9.5	37.0	21.7	7.1	3.9	4.3	16.6	46.5	37.0
にし阿波～剣山・吉野川観光圏 (n= 563)	16.5	20.8	17.1	8.0	6.6	11.6	19.5	37.3	43.2
香川とせうちアート観光圏 (n= 344)	20.6	19.2	20.9	7.3	10.8	13.1	8.1	39.8	52.0
『海風の国』佐世保・小値賀観光圏 (n= 887)	18.9	26.8	19.5	9.1	5.2	10.0	10.4	45.8	43.9
豊の国千年ロマン観光圏 (n= 402)	20.7	25.6	20.9	9.2	5.5	7.5	10.7	46.3	43.0
阿蘇くじゅう観光圏 (n= 163)	22.1	21.5	23.3	9.8	8.6	8.6	6.1	43.6	50.3
【調査地点別】									
夕日ヶ浦 (n= 381)	7.4	38.1	22.1	7.1	5.0	4.2	16.3	45.4	38.3
久美浜 (n= 96)	20.8	30.2	21.9	7.3	—	4.2	15.6	51.0	33.3

『全観光圏：2018年度・合計』より10ポイント以上高い数値に網掛け：+10 +10
『全観光圏：2018年度・合計』より5ポイント以上10ポイント未満高い数値に網掛け：+5 +5
『全観光圏：2018年度・合計』より5ポイント以上10ポイント未満低い数値に網掛け：-5 -5
『全観光圏：2018年度・合計』より10ポイント以上低い数値に網掛け：-10 -10

9. 本地域での滞在時間

■ 本地域での滞在時間 (全体/単一回答)

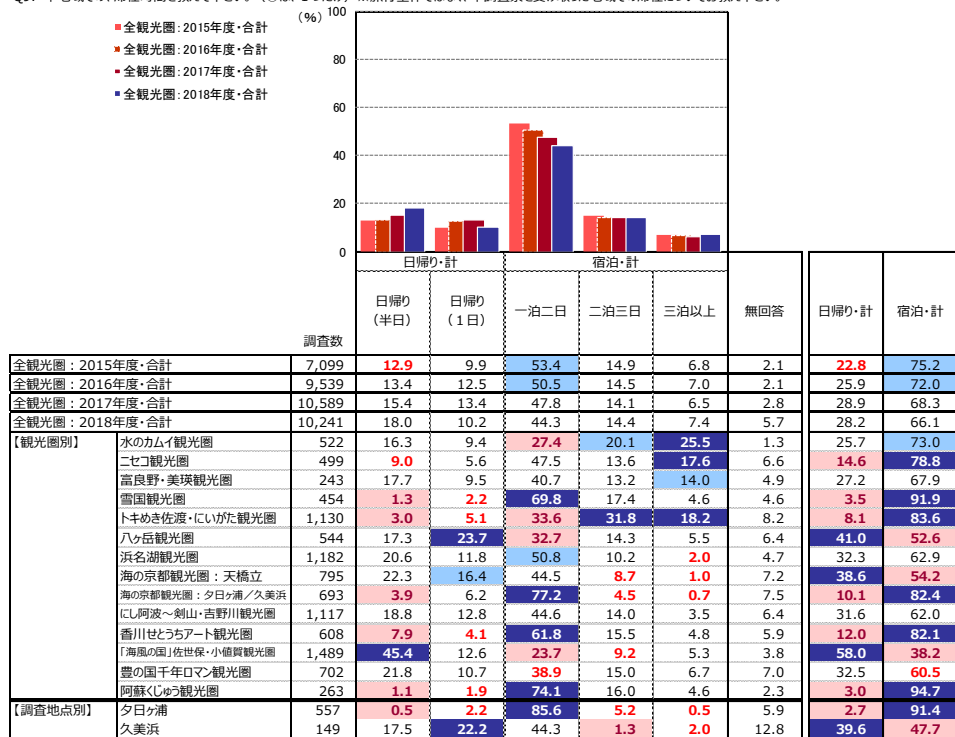
Q9. 本地域での滞在時間を教えてください。(〇は、1つだけ) ※旅行全体ではなく、本調査票を受け取った地域での滞在についてお教え下さい。



+10 : 『全観光圏：2018年度・合計』より10ポイント以上高い数値に網掛け
 +5 : 『全観光圏：2018年度・合計』より5ポイント以上10ポイント未満高い数値に網掛け
 -5 : 『全観光圏：2018年度・合計』より5ポイント以上10ポイント未満低い数値に網掛け
 -10 : 『全観光圏：2018年度・合計』より10ポイント以上低い数値に網掛け

■ 本地域での滞在時間 (全体/単一回答)

Q9. 本地域での滞在時間を教えてください。(〇は、1つだけ) ※旅行全体ではなく、本調査票を受け取った地域での滞在についてお教え下さい。

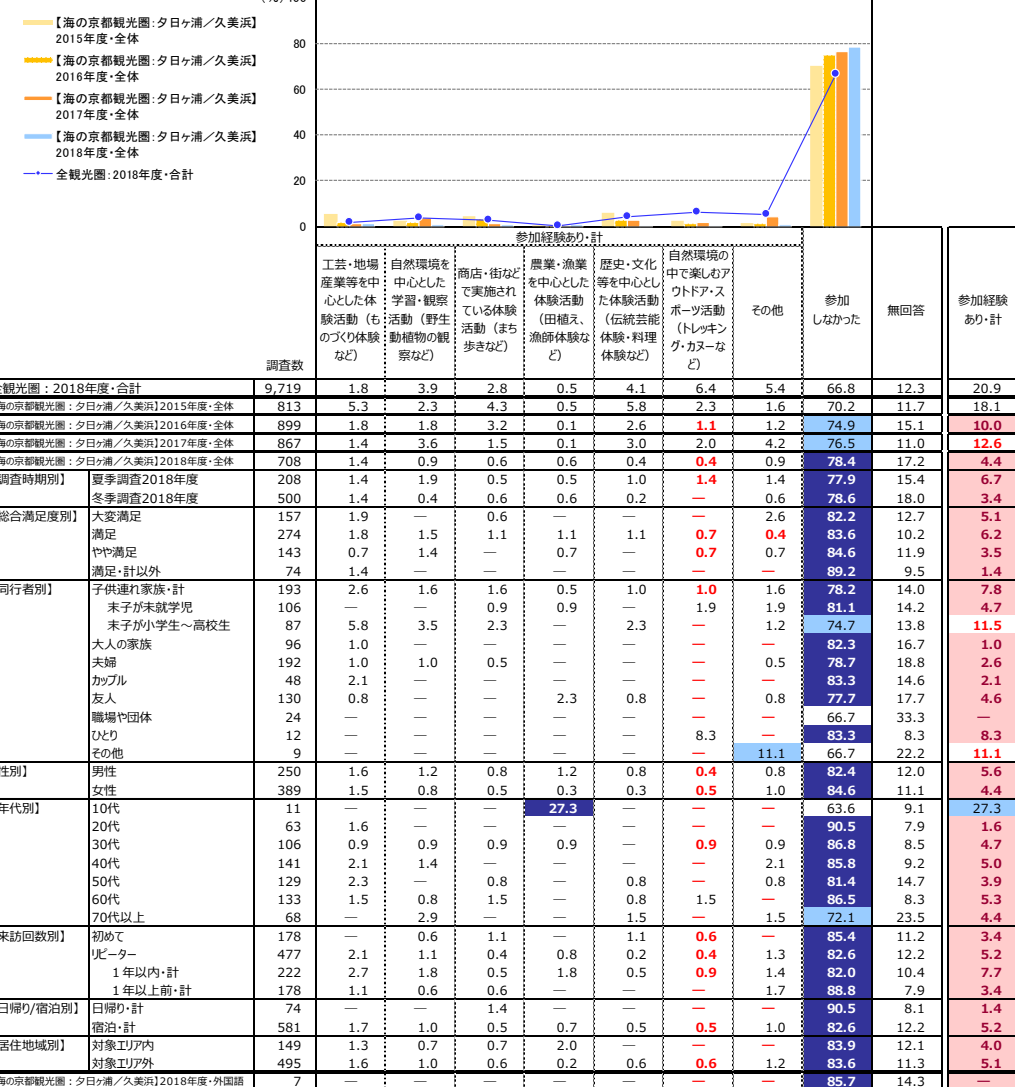


+10 : 『全観光圏：2018年度・合計』より10ポイント以上高い数値に網掛け
 +5 : 『全観光圏：2018年度・合計』より5ポイント以上10ポイント未満高い数値に網掛け
 -5 : 『全観光圏：2018年度・合計』より5ポイント以上10ポイント未満低い数値に網掛け
 -10 : 『全観光圏：2018年度・合計』より10ポイント以上低い数値に網掛け

10. 有料の体験プログラムやガイドツアー等の参加経験

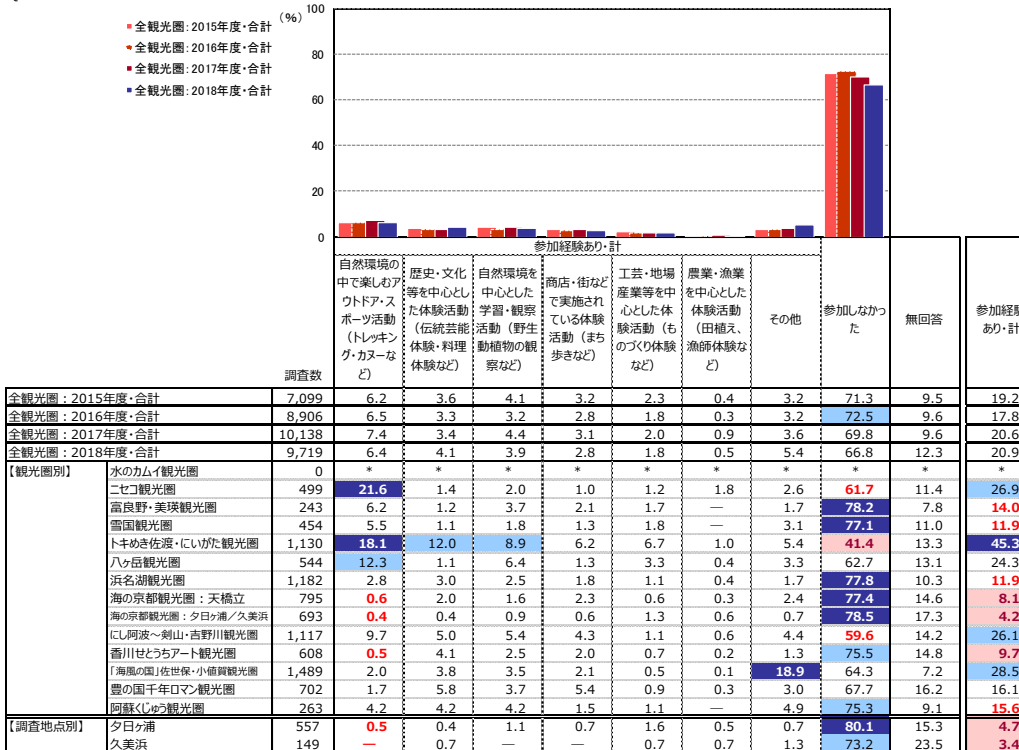
■本地域での有料の体験プログラムやガイドツアー等参加経験（全体／複数回答）

Q10. 本地域において、有料の体験プログラムやガイドツアー等に参加しましたか？（○は、いくつでも）



■本地域での有料の体験プログラムやガイドツアー等参加経験（全体／複数回答）

Q10. 本地域において、有料の体験プログラムやガイドツアー等に参加しましたか？（○は、いくつでも）



※【海の京都観光圏：夕日ヶ浦／久美浜】2018年度・全体の降順ソート
 +10：『全観光圏：2018年度・合計』より10ポイント以上高い数値に網掛け
 +5：『全観光圏：2018年度・合計』より5ポイント以上10ポイント未満高い数値に網掛け
 -5：『全観光圏：2018年度・合計』より5ポイント以上10ポイント未満低い数値に網掛け
 -10：『全観光圏：2018年度・合計』より10ポイント以上低い数値に網掛け

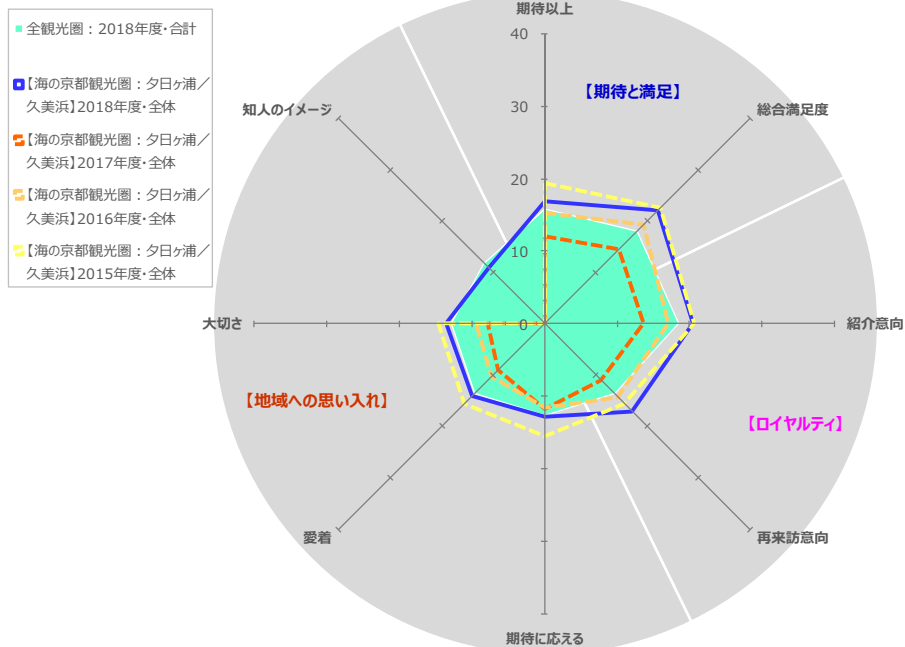
※『全観光圏：2018年度・合計』の降順ソート 「*」は該当項目なし
 +10：『全観光圏：2018年度・合計』より10ポイント以上高い数値に網掛け
 +5：『全観光圏：2018年度・合計』より5ポイント以上10ポイント未満高い数値に網掛け
 -5：『全観光圏：2018年度・合計』より5ポイント以上10ポイント未満低い数値に網掛け
 -10：『全観光圏：2018年度・合計』より10ポイント以上低い数値に網掛け

付録) 2.図表データ集：調査結果詳細②

来訪者の評価

0. 期待と満足、ロイヤリティ、地域への思い入れ

■ 総合指標：TopBox(「大変そう思う」「大変満足」)の割合一覧(全体/各単一回答)



■ 総合指標：TopBox(「大変そう思う」「大変満足」)の割合一覧(全体/各単一回答)

	調査数	【期待と満足】		【ロイヤリティ】		【地域への思い入れ】			
		期待以上	総合満足度	紹介意向	再来訪意向	期待に応える	愛着	大切さ	知人のイメージ
		本地域の期待に対する上回り	本地域の総合満足度	本地域の紹介意向	本地域への1年以内来訪意向	① この地域は期待に 応えてくれる	② この地域に 愛着を 持っている	③ この地域は 自分にとって 大切だ	④ この地域は 知人にとって イメージが良い
全観光圏：2018年度・合計	10,241	15.7	18.1	18.5	13.6	12.7	13.5	12.9	11.8
[海の京都観光圏：夕日ヶ浦/久美浜]2015年度・全体	813	19.3	22.5	20.7	15.6	15.5	15.6	14.6	*
[海の京都観光圏：夕日ヶ浦/久美浜]2016年度・全体	899	15.2	19.4	17.0	14.2	11.6	10.3	9.5	*
[海の京都観光圏：夕日ヶ浦/久美浜]2017年度・全体	867	12.1	14.5	13.6	11.1	11.8	9.1	7.8	*
[海の京都観光圏：夕日ヶ浦/久美浜]2018年度・全体	708	17.0	22.2	20.5	17.1	12.9	14.0	13.6	10.9
【調査時期別】									
夏季調査2018年度	208	23.6	30.8	28.9	26.9	17.3	24.0	24.5	16.8
冬季調査2018年度	500	14.2	18.6	17.0	13.0	11.0	9.8	9.0	8.4
【総合満足度別】									
大変満足	157	68.2	100.0	72.6	52.9	43.3	44.0	43.3	37.6
満足	274	4.7	—	11.0	11.7	6.9	9.9	9.5	5.1
やや満足	143	—	—	0.7	2.8	1.4	0.7	—	1.4
満足・計以外	74	—	—	—	1.4	1.4	1.4	1.4	1.4
【同行者別】									
子供連れ家族・計	193	22.8	31.1	30.6	23.8	17.6	22.8	21.2	14.5
未子が未就学児	106	25.5	33.0	39.6	28.3	17.9	25.5	23.6	17.0
未子が小学生～高校生	87	19.5	28.7	19.5	18.4	17.2	19.5	18.4	11.5
大人の家族	96	10.4	14.6	13.5	12.5	7.3	7.3	8.3	6.3
夫婦	192	17.7	20.3	17.7	16.7	14.1	13.5	12.5	9.9
カップル	48	22.9	27.1	25.0	18.8	16.7	14.6	14.6	16.7
友人	130	11.5	16.2	13.1	10.0	7.7	4.6	5.4	7.7
職場や団体	24	8.3	16.7	16.7	8.3	8.3	12.5	12.5	12.5
ひとり	12	16.7	25.0	25.0	16.7	8.3	8.3	8.3	—
その他	9	22.2	33.3	33.3	33.3	22.2	33.3	33.3	33.3
【性別】									
男性	250	17.6	22.4	20.8	22.0	14.8	16.4	16.4	10.8
女性	389	18.5	25.2	23.1	16.5	13.9	14.9	14.1	12.9
【年代別】									
10代	11	45.5	63.6	36.4	18.2	18.2	18.2	18.2	18.2
20代	63	31.8	34.9	33.3	17.5	15.9	12.7	12.7	14.3
30代	106	22.6	33.0	39.6	28.3	17.9	25.5	23.6	19.8
40代	141	17.0	28.4	24.1	24.8	20.6	23.4	22.7	14.9
50代	129	16.3	20.9	19.4	20.9	14.7	15.5	17.1	14.0
60代	133	10.5	12.0	9.8	9.8	6.0	6.0	4.5	3.0
70代以上	68	13.2	11.8	5.9	2.9	5.9	1.5	1.5	2.9
【来訪回数別】									
初めて	178	19.7	20.8	20.2	10.7	10.1	7.3	8.4	8.4
リピーター	477	16.8	24.1	22.0	20.6	14.3	17.2	16.1	12.2
1年以内・計	222	18.0	27.5	28.4	30.6	18.0	24.8	24.3	15.8
1年以上前・計	178	18.0	23.6	18.5	12.9	11.8	12.4	9.6	10.1
【日帰り/宿泊別】									
日帰り・計	74	8.1	9.5	13.5	14.9	8.1	8.1	8.1	9.5
宿泊・計	581	19.3	25.5	22.7	18.4	14.1	15.5	15.0	11.5
【居住地域別】									
対象エリア内	149	17.5	24.2	23.5	23.5	12.8	16.8	18.1	12.8
対象エリア外	495	17.6	23.4	21.4	16.8	14.3	14.6	13.5	11.5
[海の京都観光圏：夕日ヶ浦/久美浜]2018年度・外国語	7	—	—	14.3	—	57.1	14.3	14.3	14.3

+10 : 『全観光圏：2018年度・合計』より10ポイント以上高い数値に網掛け
 +5 : 『全観光圏：2018年度・合計』より5ポイント以上10ポイント未満高い数値に網掛け
 -5 : 『全観光圏：2018年度・合計』より5ポイント以上10ポイント未満低い数値に網掛け
 -10 : 『全観光圏：2018年度・合計』より10ポイント以上低い数値に網掛け

■総合指標：TopBox(「大変そう思う」「大変満足」)の割合一覧(全体/各単一回答)

(%)

	調査数	【期待と満足】		【ロイヤルティ】		【地域への思い入れ】			
		期待以上	来訪者満足度	紹介意向	再来訪意向	期待に応える	愛着	大切さ	知人のイメージ
		本地域の期待に対する上回り	本地域の来訪者満足度	本地域の紹介意向	本地域への1年以内再来訪意向	①この地域は期待に 応えてくれる	②この地域に 愛着を 持っている	③この地域は 自分にとって 大切だ	④この地域は 知人にとって イメージが良い
全観光圏：2015年度・合計	7,099	16.1	18.4	18.4	14.2	15.4	14.9	14.1	*
全観光圏：2016年度・合計	9,539	15.5	18.4	18.7	14.1	14.3	14.4	14.1	*
全観光圏：2017年度・合計	10,589	16.8	20.1	20.8	16.6	17.2	16.9	16.4	*
全観光圏：2018年度・合計	10,241	15.7	18.1	18.5	13.6	12.7	13.5	12.9	11.8
【観光圏別】									
氷のカムイ観光圏	522	11.3	13.6	15.5	7.7	15.1	12.1	14.0	*
ニセコ観光圏	499	18.2	20.6	21.4	19.8	15.6	16.2	15.2	16.2
富良野・美瑛観光圏	243	10.7	14.0	18.1	11.5	13.2	16.1	14.8	12.4
雪国観光圏	454	14.3	19.8	17.2	16.3	10.6	12.6	11.9	7.9
トキめき佐渡・にいがた観光圏	1,130	22.7	22.8	22.1	13.4	14.4	15.2	13.5	13.2
八ヶ岳観光圏	544	17.5	19.9	24.6	27.9	17.8	24.8	22.1	21.0
浜名湖観光圏	1,182	12.0	14.6	13.4	14.5	10.9	12.3	12.5	10.8
海の京都観光圏：天橋立	795	14.7	16.5	15.5	7.3	9.3	8.7	8.9	8.2
海の京都観光圏：夕日ヶ浦/久美浜	693	16.9	22.2	20.4	16.5	12.8	14.0	13.6	10.7
にし阿波～剣山・吉野川観光圏	1,117	17.6	20.8	22.6	11.0	13.9	12.4	11.3	12.5
香川せとうちアート観光圏	608	14.3	17.3	17.1	12.0	10.5	13.3	11.8	9.9
「海風の国」佐世保・小値賀観光圏	1,489	11.8	12.4	14.1	10.3	9.5	10.5	10.5	9.3
豊の国千年ロマン観光圏	702	15.8	17.1	18.2	13.8	11.5	11.8	10.8	11.0
阿蘇くじゅう観光圏	263	27.4	33.8	33.1	24.0	24.7	26.2	24.0	20.9
【調査地点別】									
夕日ヶ浦	557	18.9	25.5	22.4	19.0	14.4	15.6	14.9	11.9
久美浜	149	10.1	10.1	13.4	10.1	7.4	8.1	8.7	7.4

【*】は該当項目なし

- +10 : 『全観光圏：2018年度・合計』より10ポイント以上高い数値に網掛け
- +5 : 『全観光圏：2018年度・合計』より5ポイント以上10ポイント未満高い数値に網掛け
- 5 : 『全観光圏：2018年度・合計』より5ポイント以上10ポイント未満低い数値に網掛け
- 10 : 『全観光圏：2018年度・合計』より10ポイント以上低い数値に網掛け

1. 本地域の期待に対する上回り

■ 本地域の期待に対する上回り（全体／単一回答）

Q11. 本地域での、今回の滞在は期待を上回りましたか？（○は、1つだけ）

	そう思う・計					そう思わない・計					そう思う・計	そう思わない・計	加重 平均値
	大変 そう思う (7)	そう思う (6)	やや思う (5)	どちらでも ない (4)	あまり 思わない (3)	思わない (2)	全く 思わない (1)	無回答	そう思う・計	そう思わない・計			
●凡例													
全観光圏：2018年度・合計	(n=10,241)	15.7%	39.2	24.9	11.6	1.7	0.4	0.2	6.2	79.8	2.3	5.57	
【海の京都観光圏：夕日ヶ浦/久美浜】2015年度・全体	(n= 813)	19.3	43.8	22.6	10.0	1.1	0.3	0.1	2.8	85.7	1.5	5.71	
【海の京都観光圏：夕日ヶ浦/久美浜】2016年度・全体	(n= 899)	15.2	37.4	25.7	15.5	2.0	0.3	0.1	3.8	78.3	2.5	5.49	
【海の京都観光圏：夕日ヶ浦/久美浜】2017年度・全体	(n= 867)	12.1	34.7	30.1	16.3	2.2	1.6	0.1	2.9	76.9	3.9	5.34	
【海の京都観光圏：夕日ヶ浦/久美浜】2018年度・全体	(n= 708)	17.0	34.6	23.6	13.7	1.8	0.3	0.1	8.9	75.1	2.3	5.55	
【調査時期別】 夏季調査2018年度	(n= 208)	23.6	34.1	20.2	13.0	1.0	0.5	—	7.7	77.9	1.4	5.70	
冬季調査2018年度	(n= 500)	14.2	34.8	25.0	14.0	2.2	0.2	0.2	9.4	74.0	2.6	5.48	
【総合満足度別】 大変満足	(n= 157)	68.2	26.8	4.5	0.6	—	—	—	—	99.4	—	6.62	
満足	(n= 274)	4.7	69.3	20.1	5.1	—	—	—	0.7	94.2	—	5.74	
やや満足	(n= 143)	8.4	71.3	18.2	1.4	—	—	—	0.7	79.7	1.4	4.87	
満足・計以外	(n= 74)	1.4	4.1	75.7	14.9	2.7	1.4	—	—	5.4	18.9	3.82	
【同行者別】 子供連れ家族・計	(n= 193)	22.8	36.3	19.7	11.4	1.6	0.5	—	7.8	78.8	2.1	5.71	
末子が未就学児	(n= 106)	25.5	33.0	18.9	9.4	0.9	—	—	12.3	77.4	0.9	5.83	
末子が小学生～高校生	(n= 87)	19.5	40.2	20.7	13.8	2.3	1.2	—	2.3	80.5	3.5	5.59	
大人の家族	(n= 96)	10.4	34.4	26.0	12.5	3.1	1.0	—	12.5	70.8	4.2	5.38	
夫婦	(n= 192)	17.7	36.5	23.4	11.5	2.1	—	—	0.5	77.6	2.6	5.59	
カップル	(n= 48)	22.9	33.3	20.8	14.6	—	—	—	8.3	77.1	—	5.71	
友人	(n= 130)	11.5	33.9	30.8	17.7	0.8	—	—	5.4	76.2	0.8	5.40	
職場や団体	(n= 24)	8.3	20.8	16.7	29.2	—	—	—	25.0	45.8	—	5.11	
ひとり	(n= 12)	16.7	25.0	25.0	25.0	8.3	—	—	—	66.7	8.3	5.17	
その他	(n= 9)	22.2	22.2	22.2	11.1	—	—	—	11.1	66.7	11.1	5.38	
【性別】 男性	(n= 250)	17.6	38.0	25.2	13.6	2.8	0.8	0.4	1.6	80.8	4.0	5.51	
女性	(n= 389)	18.5	37.5	25.7	15.4	1.5	—	—	1.3	81.8	1.5	5.57	
【年代別】 10代	(n= 11)	45.5	27.3	27.3	—	—	—	—	—	100.0	—	6.18	
20代	(n= 63)	31.8	33.3	27.0	6.4	—	—	—	1.6	92.1	—	5.92	
30代	(n= 106)	22.6	39.6	17.9	13.2	0.9	0.9	—	4.7	80.2	1.9	5.70	
40代	(n= 141)	17.0	38.3	24.1	18.4	0.7	0.7	—	0.7	79.4	1.4	5.50	
50代	(n= 129)	16.3	38.8	24.0	14.0	4.7	—	—	2.3	79.1	4.7	5.49	
60代	(n= 133)	10.5	39.1	28.6	18.1	2.3	0.8	—	0.8	78.2	3.0	5.36	
70代以上	(n= 68)	13.2	32.4	33.8	11.8	2.9	—	—	5.9	79.4	2.9	5.44	
【来訪回数別】 初めて	(n= 178)	19.7	32.0	30.3	14.0	2.3	—	—	1.7	82.0	2.3	5.54	
リピーター	(n= 477)	16.8	39.2	23.5	14.5	1.9	0.4	0.2	3.6	79.5	2.5	5.54	
1年以内・計	(n= 222)	18.0	42.8	19.8	15.3	0.9	0.5	0.5	2.3	80.6	1.8	5.60	
1年以上前・計	(n= 178)	18.0	36.5	25.8	13.5	3.4	0.6	—	2.3	80.3	3.9	5.52	
【日帰り/宿泊別】 日帰り・計	(n= 74)	8.1	17.6	29.7	33.8	6.8	1.4	—	2.7	55.4	8.1	4.82	
宿泊・計	(n= 581)	19.3	39.6	24.8	12.2	1.4	0.2	0.2	2.4	83.7	1.7	5.64	
【居住地域別】 対象エリア内	(n= 149)	17.5	32.9	26.9	18.1	1.3	—	—	3.4	77.2	1.3	5.49	
対象エリア外	(n= 495)	17.6	39.0	24.9	13.3	2.2	0.4	0.2	2.4	81.4	2.8	5.56	
【海の京都観光圏：夕日ヶ浦/久美浜】2018年度・外国語	(n= 7)	14.3	14.3	42.9	—	—	—	—	14.3	42.9	—	5.00	

『全観光圏：2018年度・合計』より10ポイント以上高い数値に網掛け：**+10**
『全観光圏：2018年度・合計』より5ポイント以上10ポイント未満高い数値に網掛け：**+5**
『全観光圏：2018年度・合計』より5ポイント以上10ポイント未満低い数値に網掛け：**-5**
『全観光圏：2018年度・合計』より10ポイント以上低い数値に網掛け：**-10**

■ 本地域の期待に対する上回り（全体／単一回答）

Q11. 本地域での、今回の滞在は期待を上回りましたか？（○は、1つだけ）

	そう思う・計					そう思わない・計					そう思う・計	そう思わない・計	加重 平均値
	大変 そう思う (7)	そう思う (6)	やや思う (5)	どちらでも ない (4)	あまり 思わない (3)	思わない (2)	全く 思わない (1)	無回答	そう思う・計	そう思わない・計			
●凡例													
全観光圏：2015年度・合計	(n=7,099)	16.1%	38.8	25.9	13.6	1.9	0.7	0.2	2.9	80.8	2.8	5.52	
全観光圏：2016年度・合計	(n=9,539)	15.5	39.8	25.4	13.6	1.9	0.5	0.2	3.0	80.7	2.7	5.53	
全観光圏：2017年度・合計	(n=10,589)	16.8	38.4	24.9	13.7	1.7	0.5	0.2	3.8	80.2	2.4	5.55	
全観光圏：2018年度・合計	(n=10,241)	15.7	39.2	24.9	11.6	1.7	0.4	0.2	6.2	79.8	2.3	5.57	
【観光圏別】 水のカラム観光圏	(n= 522)	11.3	38.1	24.1	19.7	3.0	4.0	6.4	4.6	73.6	2.3	5.37	
ニセコ観光圏	(n= 499)	18.2	35.9	25.3	12.6	3.0	0.4	—	4.6	79.4	3.4	5.55	
富良野・美瑛観光圏	(n= 243)	10.7	39.9	29.2	14.0	2.0	2.8	—	4.1	79.8	2.1	5.44	
雷国観光圏	(n= 454)	14.3	42.5	25.6	8.2	2.0	0.9	0.4	6.0	82.4	3.5	5.58	
トホメき佐渡・にいがた観光圏	(n=1,130)	22.7	36.3	23.1	8.0	2.0	0.4	—	7.5	82.1	2.4	5.74	
八ヶ岳観光圏	(n= 544)	17.5	38.4	24.8	9.9	1.8	0.2	—	7.4	80.7	2.0	5.64	
浜名湖観光圏	(n=1,182)	12.0	35.8	29.4	16.1	1.4	0.3	0.2	2.9	77.2	1.8	5.42	
海の京都観光圏：天橋立	(n= 795)	14.7	36.1	26.7	10.8	2.4	0.9	0.3	3.2	77.5	3.5	5.50	
海の京都観光圏：夕日ヶ浦/久美浜	(n= 693)	16.9	34.5	23.7	13.7	1.9	0.3	0.1	9.0	75.0	2.3	5.54	
しほ波～剣山・吉野川観光圏	(n=1,117)	17.6	36.2	26.8	9.6	1.7	0.8	0.1	7.3	80.6	2.6	5.60	
香川せとうちアート観光圏	(n= 608)	14.3	32.2	29.3	15.5	3.0	7.0	3.6	4.4	75.8	2.3	5.42	
「海風の国」佐世保・小値賀観光圏	(n=1,489)	11.8	53.9	20.9	8.9	1.0	0.1	0.1	3.5	86.5	1.1	5.68	
豊の国千年ロマン観光圏	(n= 702)	15.8	36.2	23.1	12.7	2.4	0.3	0.3	3.9	75.1	3.0	5.53	
阿蘇（じゅう）観光圏	(n= 263)	27.4	47.5	14.1	6.8	1.5	—	—	0.8	89.0	2.3	5.91	
【調査地点別】 夕日ヶ浦	(n= 557)	18.9	37.9	23.2	11.3	1.4	0.2	0.2	2.7	79.9	1.8	5.65	
久美浜	(n= 149)	10.1	22.2	25.5	22.8	3.4	0.7	—	15.4	57.7	4.0	5.13	

『全観光圏：2018年度・合計』より10ポイント以上高い数値に網掛け：**+10**
『全観光圏：2018年度・合計』より5ポイント以上10ポイント未満高い数値に網掛け：**+5**
『全観光圏：2018年度・合計』より5ポイント以上10ポイント未満低い数値に網掛け：**-5**
『全観光圏：2018年度・合計』より10ポイント以上低い数値に網掛け：**-10**

2. 本地域の来訪者満足度

■ 本地域の総合満足度 (全体/単一回答)

Q12. 本地域での、今回の滞在の総合満足度はどのくらいですか? (〇は、1つだけ)

	満足・計							不満・計				満足・計	不満・計	加重 平均値	
	大変満足 (7)	満足 (6)	やや満足 (5)	どちらでも ない (4)	やや不満 (3)	不満 (2)	大変不満 (1)	無回答	満足・計	不満・計					
●凡例	[Bar chart showing categories 7 to 1]														
全観光圏: 2018年度・合計	(n=10,241)	18.1%		43.1			23.6	7.4	1.3	0.2	0.1	6.2	84.8	1.6	5.73
【海の京都観光圏: 夕日ヶ浦/久美浜】2015年度・全体	(n= 813)	22.5		48.1			20.8	5.8	0.6	—	—	2.2	91.4	0.6	5.88
【海の京都観光圏: 夕日ヶ浦/久美浜】2016年度・全体	(n= 899)	19.4		38.7			24.3	12.4	1.5	0.1	0.1	3.7	82.3	1.7	5.64
【海の京都観光圏: 夕日ヶ浦/久美浜】2017年度・全体	(n= 867)	14.5		37.1			29.2	14.0	1.7	0.6	—	2.9	80.9	2.3	5.49
【海の京都観光圏: 夕日ヶ浦/久美浜】2018年度・全体	(n= 708)	22.2		38.7			20.2	8.9	1.4	—	—	0.1	81.1	1.6	5.77
【調査時期別】 夏季調査2018年度	(n= 208)	30.8		38.9			15.9	5.8	1.0	—	—	7.7	85.6	1.0	6.01
【調査時期別】 冬季調査2018年度	(n= 500)	18.6		38.6			22.0	10.2	1.6	—	—	0.2	79.2	1.8	5.68
【同行者別】 子供連れ家族・計	(n= 193)	31.1		40.4			15.5	4.7	1.6	—	—	6.7	87.1	1.6	6.02
【同行者別】 末子が未就学児	(n= 106)	33.0		40.6			15.1	—	0.9	—	—	10.4	88.7	0.9	6.17
【同行者別】 末子が小学生~高校生	(n= 87)	28.7		40.2			16.1	10.3	2.3	—	—	2.3	85.1	2.3	5.85
【同行者別】 大人の家族	(n= 96)	14.6		39.6			21.9	10.4	2.1	—	—	11.5	76.0	2.1	5.61
【同行者別】 夫婦	(n= 192)	20.3		40.1			24.0	5.7	1.0	—	—	0.5	84.4	1.6	5.77
【同行者別】 カップル	(n= 48)	27.1		37.5			16.7	8.3	2.1	—	—	8.3	81.3	2.1	5.86
【同行者別】 友人	(n= 130)	16.2		39.2			23.9	15.4	—	—	—	5.4	79.2	—	5.59
【同行者別】 職場や団体	(n= 24)	16.7	20.8	16.7			16.7	4.2	—	—	—	25.0	54.2	4.2	5.39
【同行者別】 ひとり	(n= 12)	25.0		25.0			16.7	25.0	8.3	—	—	—	66.7	8.3	5.33
【同行者別】 その他	(n= 9)	33.3		22.2			11.1	22.2	—	—	—	11.1	66.7	—	5.75
【性別】 男性	(n= 250)	22.4		44.4			20.4	9.6	1.6	—	—	0.4	87.2	2.0	5.76
【性別】 女性	(n= 389)	25.2		40.4			22.4	9.8	1.5	—	—	0.8	87.9	1.5	5.79
【年代別】 10代	(n= 11)			63.6			27.3	9.1	—	—	—	—	100.0	—	6.55
【年代別】 20代	(n= 63)		34.9		46.0		12.7	4.8	—	—	—	1.6	93.7	—	6.13
【年代別】 30代	(n= 106)		33.0		44.3		12.3	6.6	0.9	—	—	2.8	89.6	0.9	6.05
【年代別】 40代	(n= 141)		28.4		39.7		20.6	9.9	—	—	—	0.7	88.7	0.7	5.84
【年代別】 50代	(n= 129)		20.9		39.5		26.4	5.4	5.4	—	—	2.3	86.8	5.4	5.67
【年代別】 60代	(n= 133)		12.0		42.9		27.8	15.0	1.5	—	—	0.8	82.7	1.5	5.49
【年代別】 70代以上	(n= 68)		11.8		42.7		26.5	14.7	—	—	—	4.4	80.9	—	5.54
【来訪回数別】 初めて	(n= 178)		20.8		38.8		27.0	10.1	1.7	—	—	1.7	86.5	1.7	5.68
【来訪回数別】 リピーター	(n= 477)		24.1		42.4		19.7	9.2	1.5	—	—	0.2	86.2	1.7	5.80
【来訪回数別】 1年以内・計	(n= 222)		27.5		45.5		14.9	8.6	1.8	—	—	0.5	87.8	2.3	5.88
【来訪回数別】 1年以上前・計	(n= 178)		23.6		37.6		24.7	10.1	1.7	—	—	2.3	86.0	1.7	5.73
【日帰り/宿泊別】 日帰り・計	(n= 74)		9.5	18.9		29.7		35.1	4.1	—	—	2.7	58.1	4.1	4.94
【日帰り/宿泊別】 宿泊・計	(n= 581)		25.5		44.4		20.7	6.2	1.2	—	—	0.2	90.5	1.4	5.88
【居住地域別】 対象エリア内	(n= 149)		24.2		38.9		20.1	11.4	2.0	—	—	3.4	83.2	2.0	5.74
【居住地域別】 対象エリア外	(n= 495)		23.4		42.4		21.6	9.1	1.4	—	—	0.2	87.5	1.6	5.78
【海の京都観光圏: 夕日ヶ浦/久美浜】2018年度・外国籍	(n= 7)			57.1			28.6	—	—	—	—	14.3	85.7	—	5.67

『全観光圏: 2018年度・合計』より10ポイント以上高い数値に網掛け: +10
『全観光圏: 2018年度・合計』より5ポイント以上10ポイント未満高い数値に網掛け: +5
『全観光圏: 2018年度・合計』より5ポイント以上10ポイント未満低い数値に網掛け: -5
『全観光圏: 2018年度・合計』より10ポイント以上低い数値に網掛け: -10

■ 本地域の来訪者満足度 (全体/単一回答)

Q12. 本地域での、今回の滞在の総合満足度はどのくらいですか? (〇は、1つだけ)

	満足・計							不満・計				満足・計	不満・計	加重 平均値	
	大変満足 (7)	満足 (6)	やや満足 (5)	どちらでも ない (4)	やや不満 (3)	不満 (2)	大変不満 (1)	無回答	満足・計	不満・計					
●凡例	[Bar chart showing categories 7 to 1]														
全観光圏: 2015年度・合計	(n=7,099)	18.4%		44.5			24.2	8.1	1.4	0.3	0.1	2.9	87.1	1.9	5.71
全観光圏: 2016年度・合計	(n=9,539)	18.4		43.0			25.3	8.4	1.5	0.4	0.1	3.0	86.7	2.0	5.69
全観光圏: 2017年度・合計	(n=10,589)	20.1		41.8			24.0	8.8	1.3	0.3	0.1	3.7	85.9	1.6	5.72
全観光圏: 2018年度・合計	(n=10,241)	18.1		43.1			23.6	7.4	1.3	0.2	0.1	6.2	84.8	1.6	5.73
【観光圏別】 水のカムイ観光圏	(n= 522)	13.6		39.5			29.5	13.2	0.8	0.4	—	3.1	82.6	1.2	5.52
【観光圏別】 ニセコ観光圏	(n= 499)	20.6		39.3			24.3	6.6	3.0	0.4	—	5.0	84.2	4.2	5.69
【観光圏別】 富良野・美瑛観光圏	(n= 243)	14.0		44.9			25.5	9.1	2.5	—	—	4.1	84.4	2.5	5.61
【観光圏別】 雪国観光圏	(n= 454)	19.8		47.8			20.8	3.1	8.0	0.7	—	2.5	88.3	2.6	5.83
【観光圏別】 トキめき佐佐木・いしがた観光圏	(n=1,130)	22.8		41.2			21.2	5.8	1.0	0.3	—	7.6	85.3	1.3	5.85
【観光圏別】 八ヶ岳観光圏	(n= 544)	19.9		44.7			22.4	5.0	0.4	0.4	—	7.4	87.0	0.7	5.84
【観光圏別】 浜名湖観光圏	(n=1,182)	14.6		40.7			28.3	10.1	0.9	0.2	—	2.5	83.6	1.2	5.60
【観光圏別】 海の京都観光圏: 天橋立	(n= 795)	16.5		39.8			26.3	7.2	1.4	0.6	—	1.8	82.5	2.1	5.66
【観光圏別】 海の京都観光圏: 夕日ヶ浦/久美浜	(n= 693)	22.2		38.5			20.5	8.7	1.4	—	—	0.1	81.2	1.6	5.77
【観光圏別】 にし阿波~剣山・吉野川観光圏	(n=1,117)	20.8		39.4			24.7	6.4	2.0	1.1	—	7.5	84.9	1.3	5.78
【観光圏別】 香川せとうちアート観光圏	(n= 608)	17.3		39.3			27.1	7.9	1.3	—	—	0.3	83.7	1.6	5.67
【観光圏別】 『海國の国』佐世保・小値賀観光圏	(n=1,489)	12.4		55.9			20.2	7.0	0.8	—	—	0.1	88.5	0.9	5.75
【観光圏別】 豊の国千年ロマン観光圏	(n= 702)	17.1		39.7			23.2	8.6	2.0	1.0	—	1.9	80.1	2.4	5.66
【観光圏別】 阿蘇くじゅう観光圏	(n= 263)		33.8		46.0		14.1	9.1	5.0	0.4	—	1.9	93.9	2.3	6.08
【調査地点別】 夕日ヶ浦	(n= 557)		25.5		41.7		19.2	5.6	1.1	—	—	0.2	86.4	1.3	5.90
【調査地点別】 久美浜	(n= 149)		10.1	27.5		24.2		21.5	2.7	—	—	14.1	61.7	2.7	5.24

『全観光圏: 2018年度・合計』より10ポイント以上高い数値に網掛け: +10
『全観光圏: 2018年度・合計』より5ポイント以上10ポイント未満高い数値に網掛け: +5
『全観光圏: 2018年度・合計』より5ポイント以上10ポイント未満低い数値に網掛け: -5
『全観光圏: 2018年度・合計』より10ポイント以上低い数値に網掛け: -10

3. 本地域の紹介意向

■ 本地域の紹介意向 (全体/単一回答)

Q13. 親しい友人に本地域を紹介したいですか？ (〇は、1つだけ)

	そう思う・計							そう思わない・計			そう思う・計	そう思わない・計	加重平均値			
	大変そう思う (7)	そう思う (6)	やや思う (5)	どちらでもない (4)	あまり思わない (3)	思わない (2)	全く思わない (1)	無回答								
●凡例																
全観光圏：2018年度・合計 (n=10,241)	18.5%	42.8				21.6	8.9	1.5	0.5	0.2	6.0	82.9	2.2	5.70		
【海の京都観光圏：夕日ヶ浦/久美浜】2015年度・全体 (n= 813)	20.7	49.5				19.2	7.1	0.9	0.4	2.3	89.3	1.2	5.83			
【海の京都観光圏：夕日ヶ浦/久美浜】2016年度・全体 (n= 899)	17.0	40.3				23.7	13.8	1.6	0.1	0.1	3.5	81.0	1.8	5.59		
【海の京都観光圏：夕日ヶ浦/久美浜】2017年度・全体 (n= 867)	13.6	34.5				26.1	19.7	2.4	0.7	0.2	2.8	74.2	3.3	5.35		
【海の京都観光圏：夕日ヶ浦/久美浜】2018年度・全体 (n= 708)	20.5	37.9				21.5	10.3	1.4	—	8.5	79.8	1.4	5.72			
【調査時期別】夏季調査2018年度 (n= 208)	28.9	37.0				19.7	5.3	1.0	—	8.2	85.6	1.0	5.95			
【調査時期別】冬季調査2018年度 (n= 500)	17.0	38.2				22.2	12.4	1.6	—	8.6	77.4	1.6	5.62			
【総合満足度別】大変満足 (n= 157)	72.6							21.0	3.8	1.9	0.6	—	97.5	0.6	6.63	
満足 (n= 274)	11.0	71.5				13.5	3.3	0.4	—	0.4	96.0	0.4	5.90			
やや満足 (n= 143)	21.0	63.6				12.6	0.7	—	1.4	85.3	0.7	5.09				
満足・計以外 (n= 74)	9.5	23.0				58.1	9.5	—	—	—	32.4	9.5	4.32			
【同行者別】子供連れ家族・計 (n= 193)	30.6							36.3	18.7	6.2	1.0	—	7.3	85.5	1.0	5.96
末子が未就学児 (n= 106)	39.6							34.0	13.2	1.9	0.9	—	10.4	86.8	0.9	6.22
末子が小学生~高校生 (n= 87)	19.5	39.1				25.3	11.5	1.2	—	3.5	83.9	1.2	5.67			
大人の家族 (n= 96)	13.5	39.6				19.8	12.5	1.1	—	12.5	72.9	2.1	5.57			
夫婦 (n= 192)	17.7	41.2				21.9	9.9	1.0	—	8.3	80.7	1.0	5.71			
カップル (n= 48)	25.0	33.3				16.7	12.5	4.2	—	8.3	75.0	4.2	5.68			
友人 (n= 130)	13.1	40.8				28.5	13.1	—	4.6	82.3	—	5.57				
職場や団体 (n= 24)	16.7	20.8				29.2	12.5	—	20.8	66.7	—	5.53				
ひとり (n= 12)	25.0	25.0				25.0	16.7	8.3	—	11.1	75.0	8.3	5.42			
その他 (n= 9)	33.3	33.3				—	22.2	—	—	11.1	66.7	—	5.88			
【性別】男性 (n= 250)	20.8	38.0				27.2	11.2	2.0	—	0.8	86.0	2.0	5.65			
女性 (n= 389)	23.1	42.4				20.8	11.1	1.3	—	1.3	86.4	1.3	5.76			
【年代別】10代 (n= 11)	36.4	27.3				18.2	18.2	—	—	—	81.8	—	5.82			
20代 (n= 63)	33.3	39.7				19.1	6.4	—	1.6	92.1	—	6.02				
30代 (n= 106)	39.6	37.7				14.2	4.7	0.9	—	2.8	91.5	0.9	6.14			
40代 (n= 141)	24.1	35.5				29.1	9.2	2.1	—	—	88.7	2.1	5.70			
50代 (n= 129)	19.4	45.0				23.3	7.8	3.1	—	1.6	87.6	3.1	5.71			
60代 (n= 133)	9.8	47.4				24.1	16.5	1.5	—	0.8	81.2	1.5	5.48			
70代以上 (n= 68)	5.9	39.7				27.9	19.1	—	7.4	73.5	—	5.35				
【来訪回数別】初めて (n= 178)	20.2	36.0				26.4	13.5	2.3	—	1.7	82.6	2.3	5.59			
リピーター (n= 477)	22.0	42.4				21.6	10.1	1.3	—	2.7	86.0	1.3	5.76			
1年以内・計 (n= 222)	28.4	40.5				18.5	9.5	1.8	—	1.4	87.4	1.8	5.85			
1年以上前・計 (n= 178)	18.5	42.7				24.2	12.4	1.1	—	1.1	85.4	1.1	5.66			
【日帰り/宿泊別】日帰り・計 (n= 74)	13.5	21.6				24.3	33.8	4.1	—	2.7	59.5	4.1	5.07			
宿泊・計 (n= 581)	22.7	43.2				22.7	8.3	1.2	—	1.9	88.6	1.2	5.80			
【居住地域別】対象エリア内 (n= 149)	23.5	38.9				22.2	12.8	—	—	2.7	84.6	—	5.75			
対象エリア外 (n= 495)	21.4	41.2				23.0	10.3	2.0	—	2.0	85.7	2.0	5.71			
【海の京都観光圏：夕日ヶ浦/久美浜】2018年度・外国語 (n= 7)	14.3	57.1				14.3	—	—	—	14.3	85.7	—	6.00			

『全観光圏：2018年度・合計』より10ポイント以上高い数値に網掛け：**+10**
 『全観光圏：2018年度・合計』より5ポイント以上10ポイント未満高い数値に網掛け：**+5**
 『全観光圏：2018年度・合計』より5ポイント以上10ポイント未満低い数値に網掛け：**-5**
 『全観光圏：2018年度・合計』より10ポイント以上低い数値に網掛け：**-10**

■ 本地域の紹介意向 (全体/単一回答)

Q13. 親しい友人に本地域を紹介したいですか？ (〇は、1つだけ)

	そう思う・計							そう思わない・計			そう思う・計	そう思わない・計	加重平均値	
	大変そう思う (7)	そう思う (6)	やや思う (5)	どちらでもない (4)	あまり思わない (3)	思わない (2)	全く思わない (1)	無回答						
●凡例														
全観光圏：2015年度・合計 (n=7,099)	18.4%	45.1				21.9	9.5	1.6	0.5	0.2	2.7	85.4	2.3	5.69
全観光圏：2016年度・合計 (n=9,539)	18.7	44.0				23.0	9.9	1.3	0.3	0.2	2.6	85.7	1.8	5.69
全観光圏：2017年度・合計 (n=10,589)	20.8	42.5				21.8	9.5	1.4	0.4	0.3	5.5	85.0	2.0	5.72
全観光圏：2018年度・合計 (n=10,241)	18.5	42.8				21.6	8.9	1.5	0.5	0.2	6.0	82.9	2.2	5.70
【観光圏別】水のカミイ観光圏 (n= 522)	15.5	43.7				26.8	10.9	0.0	2.2	1.9	86.0	1.2	5.63	
ニセコ観光圏 (n= 499)	21.4	43.5				16.2	11.2	6.0	8.4	4.8	81.2	2.8	5.71	
富良野・美瑛観光圏 (n= 243)	18.1	50.2				19.3	4.4	—	4.9	87.7	—	5.83		
雪国観光圏 (n= 454)	17.2	47.8				20.7	6.4	1.5	0.4	0.2	5.7	85.7	2.2	5.75
トキメキ佐渡・にいがた観光圏 (n=1,130)	22.1	38.9				20.3	9.7	1.3	0.4	—	7.4	81.2	1.7	5.75
八ヶ岳観光圏 (n= 544)	24.6	44.3				19.1	4.0	4.4	—	0.2	7.0	88.1	0.6	5.94
浜名湖観光圏 (n=1,182)	13.4	39.9				27.9	11.2	1.0	0.5	0.4	5.3	81.1	2.4	5.52
海の京都観光圏：天橋立 (n= 795)	15.5	41.3				21.8	10.4	1.3	0.8	0.8	8.3	78.5	2.8	5.59
海の京都観光圏：夕日ヶ浦/久美浜 (n= 693)	20.4	37.8				21.5	10.4	1.4	—	8.5	79.7	1.4	5.71	
にし阿波~剣山・吉野川観光圏 (n=1,117)	22.6	39.6				21.6	8.0	0.7	0.4	0.1	7.2	83.7	1.2	5.80
香川せとちうアート観光圏 (n= 608)	17.1	37.3				27.0	10.4	1.2	0.5	0.3	6.3	81.4	2.0	5.60
「海風の国」佐世保・小値賀観光圏 (n=1,489)	14.1	51.7				19.1	7.0	1.0	0.5	0.2	3.3	84.9	4.8	5.64
豊の国千年ロマン観光圏 (n= 702)	18.2	41.5				21.1	8.4	1.0	0.7	0.3	8.8	80.8	2.0	5.71
阿蘇くまもと観光圏 (n= 263)	33.1	49.4				9.5	4.6	0.4	1.5	—	1.5	92.0	1.9	6.07
【調査地点別】夕日ヶ浦 (n= 557)	22.4	40.9				20.1	8.4	1.1	—	7.0	83.5	1.1	5.81	
久美浜 (n= 149)	13.4	26.2				26.9	17.5	2.7	—	13.4	66.4	2.7	5.35	

『全観光圏：2018年度・合計』より10ポイント以上高い数値に網掛け：**+10**
 『全観光圏：2018年度・合計』より5ポイント以上10ポイント未満高い数値に網掛け：**+5**
 『全観光圏：2018年度・合計』より5ポイント以上10ポイント未満低い数値に網掛け：**-5**
 『全観光圏：2018年度・合計』より10ポイント以上低い数値に網掛け：**-10**

4. 本地域への1年以内再来訪意向

■本地域への1年以内再来訪意向(全体/単一回答)

Q14. 1年以内に、本地域への来訪を検討しますか? (○は、1つだけ)

	そう思う・計							そう思わない・計					そう思う・計	そう思わない・計	加重平均値	
	大変そう思う(7)	そう思う(6)	やや思う(5)	どちらでもない(4)	あまり思わない(3)	思わない(2)	全く思わない(1)	無回答	そう思う・計	そう思わない・計						
●凡例																
全観光圏: 2018年度・合計 (n=10,241)	13.6%	25.2		20.6	21.0	7.2	4.9	1.2	6.3	59.4	13.3	4.98				
【海の京都観光圏: 夕日ヶ浦/久美浜】2015年度・全体 (n= 813)	15.6		36.2		22.4	16.7	3.9	2.0	0.6	2.6	74.2	6.5	5.35			
【海の京都観光圏: 夕日ヶ浦/久美浜】2016年度・全体 (n= 899)	14.2		30.0		24.4	22.0	3.9	1.7	0.2	3.6	68.6	5.8	5.24			
【海の京都観光圏: 夕日ヶ浦/久美浜】2017年度・全体 (n= 867)	11.1	24.8		22.2		30.6	5.1	2.7	0.7	3.0	58.0	8.4	4.95			
【海の京都観光圏: 夕日ヶ浦/久美浜】2018年度・全体 (n= 708)	17.1		26.4		21.6	18.5	4.7	2.7	0.1	8.9	65.1	7.5	5.27			
【調査時期別】 夏季調査2018年度 (n= 208)		26.9		25.5		20.2	13.9	1.9	3.4	0.5	7.7	72.6	5.8	5.54		
冬季調査2018年度 (n= 500)	13.0		26.8		22.2	20.4	5.8	2.4	—	9.4	62.0	8.2	5.15			
【総合満足度別】 大変満足 (n= 157)			52.9		19.8	14.0	8.9	2.6	0.6	0.6	86.6	3.8	6.08			
満足 (n= 274)	11.7		46.7		21.5	13.9	3.2	—	0.7	—	79.9	5.5	5.43			
やや満足 (n= 143)	2.8	16.1		40.6		27.3	7.0	4.9	—	1.4	59.4	11.9	4.65			
満足・計以外 (n= 74)	4.6	17.6		54.1		13.5	6.8	—	—	—	25.7	20.3	4.08			
【同行者別】 子供連れ家族・計 (n= 193)		23.8		26.9		19.2	16.1	2.6	3.6	0.5	7.0	6.7	5.44			
未子が未就学児 (n= 106)		28.3		27.4		16.0	12.3	1.9	2.8	0.9	71.7	5.7	5.62			
未子が小学生～高校生 (n= 87)		18.4		26.4		23.0	20.7	3.5	4.6	—	67.8	8.1	5.23			
大人の家族 (n= 96)		12.5	24.0		18.8	22.9	7.3	2.1	—	12.5	55.2	9.4	5.06			
夫婦 (n= 192)		16.7		32.3		16.2	17.2	5.7	3.1	—	65.1	8.9	5.30			
カップル (n= 48)		18.8		27.1		27.1	14.6	2.1	—	8.3	72.9	4.2	5.43			
友人 (n= 130)		10.0	23.9		30.0		20.8	6.9	2.3	—	63.9	9.2	5.03			
職場や団体 (n= 24)		8.3	8.3		33.3		29.2	—	—	—	50.0	—	4.95			
ひとり (n= 12)		16.7	16.7		33.3		33.3	—	—	—	66.7	—	5.17			
その他 (n= 9)		33.3		22.2		33.3	—	—	—	—	88.9	—	6.00			
【性別】 男性 (n= 250)		22.0		28.8		21.6	18.8	4.8	2.4	0.4	72.4	7.6	5.36			
女性 (n= 389)		16.5		28.8		24.9	20.3	4.9	3.1	—	70.2	8.0	5.23			
【年代別】 10代 (n= 11)		18.2	18.2		18.2		27.3		18.2	—	54.6	18.2	4.91			
20代 (n= 63)		17.5		30.2		27.0	17.5	6.4	—	—	74.6	6.4	5.36			
30代 (n= 106)		28.3		28.3		19.8	14.2	3.8	2.8	—	76.4	6.6	5.56			
40代 (n= 141)		24.8		23.4		23.4	23.4	2.1	2.1	0.7	71.6	5.0	5.36			
50代 (n= 129)		20.9		31.0		26.4	14.7	3.9	1.6	—	78.3	5.4	5.47			
60代 (n= 133)		9.8		28.6		23.3	27.1	6.8	3.8	—	61.7	10.5	4.96			
70代以上 (n= 68)		2.9	35.3		19.1	14.7	7.4	8.8	—	11.8	57.4	16.2	4.83			
【来訪回数別】 初めて (n= 178)		10.7		19.1		29.8	25.8	7.9	4.5	0.6	59.6	12.9	4.83			
リピーター (n= 477)		20.6		31.2		20.6	17.8	4.0	2.3	—	72.3	6.3	5.41			
1年以内・計 (n= 222)		30.6			40.5		16.7	8.6	1.4	0.5	87.8	1.8	5.91			
1年以上前・計 (n= 178)		12.9		19.1		24.7	29.8	8.4	2.8	—	56.7	11.2	4.90			
【日帰り/宿泊別】 日帰り・計 (n= 74)		14.9		14.9		25.7	31.1	9.5	1.4	—	55.4	10.8	4.90			
宿泊・計 (n= 581)		18.4		30.1		22.9	18.4	4.5	3.1	0.2	71.4	7.8	5.30			
【居住地域別】 対象エリア内 (n= 149)		23.5		24.2		24.2	16.1	4.0	4.7	—	71.8	8.7	5.34			
対象エリア外 (n= 495)		16.8		29.9		22.8	20.8	4.9	2.4	0.2	69.5	7.5	5.25			
【海の京都観光圏: 夕日ヶ浦/久美浜】2018年度・外国語 (n= 7)		14.3		14.3		28.6	28.6			14.3	14.3	57.1	2.67			

『全観光圏: 2018年度・合計』より10ポイント以上高い数値に網掛け: **+10**
 『全観光圏: 2018年度・合計』より5ポイント以上10ポイント未満高い数値に網掛け: **+5**
 『全観光圏: 2018年度・合計』より5ポイント以上10ポイント未満低い数値に網掛け: **-5**
 『全観光圏: 2018年度・合計』より10ポイント以上低い数値に網掛け: **-10**

■本地域への1年以内再来訪意向(全体/単一回答)

Q14. 1年以内に、本地域への来訪を検討しますか? (○は、1つだけ)

	そう思う・計							そう思わない・計					そう思う・計	そう思わない・計	加重平均値
	大変そう思う(7)	そう思う(6)	やや思う(5)	どちらでもない(4)	あまり思わない(3)	思わない(2)	全く思わない(1)	無回答	そう思う・計	そう思わない・計					
●凡例															
全観光圏: 2015年度・合計 (n=7,099)	14.2%		27.1		21.1	20.3	7.6	5.4	1.3	3.1	62.4	14.3	4.99		
全観光圏: 2016年度・合計 (n=9,539)	14.1		26.0		22.6	21.6	6.7	5.0	1.3	3.2	62.6	12.9	4.99		
全観光圏: 2017年度・合計 (n=10,589)	16.6		26.0		21.2	21.4	5.8	4.3	1.2	3.6	63.8	11.2	5.09		
全観光圏: 2018年度・合計 (n=10,241)	13.6		25.2		20.6	21.0	7.2	4.9	1.2	6.3	59.4	13.3	4.98		
【観光圏別】 水のカミイ観光圏 (n= 522)	7.7		22.8		23.0		28.4	7.7	7.3	1.2	53.5	16.1	4.67		
ニセコ観光圏 (n= 499)		19.8		28.9		18.4	17.2	5.4	3.4	1.6	67.1	10.4	5.25		
富良野・美瑛観光圏 (n= 243)	11.5		31.3		18.1	20.6	8.6	3.3	1.2	5.4	60.9	13.2	5.02		
雪国観光圏 (n= 454)	16.3		23.8		23.4		21.6	4.6	4.2	0.4	63.4	9.3	5.12		
トキメキ佐渡・にいがた観光圏 (n=1,130)	13.4		18.3		18.0		25.0	8.0	7.4	2.3	49.7	17.7	4.70		
八ヶ岳観光圏 (n= 544)		27.9		34.9		16.9	10.1	5.1	1.0	2.7	79.8	2.8	5.80		
浜名湖観光圏 (n=1,182)	14.5		25.2		24.8		21.3	5.2	3.3	0.7	64.5	9.1	5.10		
海の京都観光圏: 天橋立 (n= 795)	7.3	16.1		21.1		25.2	10.7	8.6	2.5	8.6	44.5	21.8	4.44		
海の京都観光圏: 夕日ヶ浦/久美浜 (n= 693)	16.5		26.6		21.7		18.8	4.8	2.7	0.1	64.7	7.7	5.25		
にしが波～剣山・吉野川観光圏 (n=1,117)	11.0		23.1		22.7		23.4	6.5	4.1	1.7	56.9	12.3	4.89		
香川せとうちアート観光圏 (n= 608)	12.0		20.9		20.9		25.7	7.9	4.3	1.5	53.8	13.7	4.84		
「海風園」佐世保・小幡観光圏 (n=1,489)	10.3		32.8		18.5		15.8	11.4	6.1	1.0	61.6	18.5	4.92		
豊の国千原ロマン観光圏 (n= 702)	13.8		26.1		20.8		19.0	6.6	4.1	0.4	60.7	11.1	5.08		
阿蘇(くじゅう)観光圏 (n= 263)		24.0		25.1		16.4	22.8	5.7	4.6	—	65.4	10.3	5.26		
【調査地点別】 夕日ヶ浦 (n= 557)		19.0		27.7		20.3		16.7	5.4	3.2	67.0	8.8	5.30		
久美浜 (n= 149)		10.1		22.2		26.2		25.5	2.0	0.7	58.4	2.7	5.12		

『全観光圏: 2018年度・合計』より10ポイント以上高い数値に網掛け: **+10**
 『全観光圏: 2018年度・合計』より5ポイント以上10ポイント未満高い数値に網掛け: **+5**
 『全観光圏: 2018年度・合計』より5ポイント以上10ポイント未満低い数値に網掛け: **-5**
 『全観光圏: 2018年度・合計』より10ポイント以上低い数値に網掛け: **-10**

5. サービス品質・価値ではない要素：地域とのつながりや思い出 ①「この地域は期待に応えてくれる」

■本地域に対する思い：①この地域は期待に応えてくれる（全体／単一回答）

Q17-①、本地域に対する思いについてお聞かせ下さい。(○は、それぞれ1つ)：①この地域は期待に応えてくれる

凡例	そう思う・計							そう思う・計	そう思わない・計	加重平均値			
	大変そう思う (7)	そう思う (6)	やや思う (5)	どちらでもない (4)	あまり思わない (3)	思わない (2)	全く思わない (1)				無回答		
全観光圏：2018年度・合計 (n=10,241)	12.7%	29.5		24.8	17.9	3.2	0.7	0.4	11.0	66.9	4.2	5.30	
【海の京都観光圏：夕日ヶ浦/久美浜】2015年度・全体 (n= 813)	15.5	31.4		27.2	18.9	2.5	0.7	0.1	13.7	74.1	3.3	5.37	
【海の京都観光圏：夕日ヶ浦/久美浜】2016年度・全体 (n= 899)	11.6	26.1		26.1	21.3	4.0	4.2	0.1	16.6	63.9	8.3	5.07	
【海の京都観光圏：夕日ヶ浦/久美浜】2017年度・全体 (n= 867)	11.8	21.6		26.0	27.9	5.8	2.1	0.7	14.3	59.3	8.5	4.97	
【海の京都観光圏：夕日ヶ浦/久美浜】2018年度・全体 (n= 708)	12.9	23.5		24.4	19.5	4.7	1.1	0.3	13.7	60.7	6.1	5.18	
【調査時期別】 夏季調査2018年度 (n= 208)	17.3	21.6		28.9	17.3	2.9	0.5		11.5	67.8	3.4	5.36	
冬季調査2018年度 (n= 500)	11.0	24.2		22.6	20.4	5.4	1.4	0.4	14.6	57.8	7.2	5.11	
【総合満足度別】 大変満足 (n= 157)		43.3		31.9	16.6	4.5			3.8	91.7		6.19	
満足 (n= 274)	6.9	37.6		29.2	19.3	0.7	0.4	0.4	5.5	73.7	1.5	5.30	
やや満足 (n= 143)	7.7	39.2		32.2	9.1	2.1		8.4	48.3	11.2	4.50	5.07	
満足・計以外 (n= 74)	1.4	13.5	43.2		24.3	5.4	1.4	9.5	16.2	31.1	3.79	4.50	
【同行者別】 子供連れ家族・計 (n= 193)	17.6	22.8		26.9	16.1	4.7	1.0		10.9	67.4	5.7	5.33	
未子が未就学児 (n= 106)	17.9	24.5		23.6	15.1	2.8	1.9		14.2	66.0	4.7	5.40	
未子が小学生～高校生 (n= 87)	17.2	20.7		31.0	17.2	6.9		6.9	69.0	6.9	5.26	5.07	
大人の家族 (n= 96)	7.3	21.9		25.0	22.9	3.1	1.0		18.8	54.2	4.2	5.05	
夫婦 (n= 192)	14.1	22.9		22.9	18.8	3.7	1.0	0.5	16.2	59.9	5.2	5.24	
カップル (n= 48)	16.7	29.2		20.8	18.8	6.3		8.3	66.7	6.3	5.34	5.07	
友人 (n= 130)	7.7	26.2		22.3	23.1	6.9	1.5	0.8	11.5	56.2	9.2	4.97	
職場や団体 (n= 24)	8.3	12.5		37.5	16.7	4.2		20.8	58.3	4.2	5.05	5.07	
ひとり (n= 12)	8.3	25.0		16.7	33.3	8.3	8.3		50.0	16.7	4.67	4.67	
その他 (n= 9)	22.2	22.2		22.2	22.2			11.1	66.7		5.50	5.50	
【性別】 男性 (n= 250)	14.8	26.4		28.4	20.0	5.6	0.4	0.4	4.0	69.6	6.4	5.23	5.23
女性 (n= 389)	13.9	25.2		25.7	21.9	4.6	1.8	0.3	6.7	64.8	6.7	5.17	5.17
【年代別】 10代 (n= 11)	18.2	18.2			54.6				9.1	90.9		5.60	5.60
20代 (n= 63)	15.9	33.3		28.6	12.7	4.8		4.8	77.8	4.8	5.45	5.45	
30代 (n= 106)	17.9	28.3		27.4	16.0	4.7	1.9		3.8	73.6	6.6	5.34	5.34
40代 (n= 141)	20.6	25.5		26.2	21.3	2.8	0.7		2.8	72.3	3.6	5.39	5.39
50代 (n= 129)	14.7	22.5		24.8	22.5	8.5	1.6	0.8	4.7	62.0	10.9	5.05	5.05
60代 (n= 133)	6.0	25.6		25.6	27.1	5.3	2.3	0.8	7.5	57.1	8.3	4.89	4.89
70代以上 (n= 68)	5.9	20.6		25.0	25.0	2.9		20.6	51.5	2.9	5.02	5.02	
【来訪回数別】 初めて (n= 178)	10.1	21.9		28.1	24.2	6.7	2.3		6.7	60.1	9.0	4.98	4.98
リピーター (n= 477)	14.3	26.2		25.8	19.7	4.4	0.8	0.4	8.4	66.3	5.7	5.24	5.24
1年以内・計 (n= 222)	18.0	31.1		24.3	16.2	3.2	1.4	0.5	5.4	73.4	5.0	5.41	5.41
1年以上前・計 (n= 178)	11.8	22.5		25.8	27.0	6.7		0.6	5.6	60.1	7.3	5.04	5.04
【日帰り/宿泊別】 日帰り・計 (n= 74)	8.1	20.3		9.5	27.0	17.6	2.7		14.9	37.8	20.3	4.60	4.60
宿泊・計 (n= 581)	14.1	25.5		28.6	20.1	3.3	1.0	0.3	7.1	68.2	4.7	5.24	5.24
【居住地域別】 対象エリア内 (n= 149)	12.8	23.5		24.8	24.8	4.0	1.3	0.7	8.1	61.1	6.0	5.10	5.10
対象エリア外 (n= 495)	14.3	25.7		27.3	19.8	5.3	1.0	0.2	6.5	67.3	6.5	5.22	5.22
【海の京都観光圏：夕日ヶ浦/久美浜】2018年度・外国人 (n= 7)		57.1			14.3	28.6				71.4		5.86	5.86

『全観光圏：2018年度・合計』より10ポイント以上高い数値に網掛け： **+10**
 『全観光圏：2018年度・合計』より5ポイント以上10ポイント未満高い数値に網掛け： **+5**
 『全観光圏：2018年度・合計』より5ポイント以上10ポイント未満低い数値に網掛け： **-5**
 『全観光圏：2018年度・合計』より10ポイント以上低い数値に網掛け： **-10**

■本地域に対する思い：①この地域は期待に応えてくれる（全体／単一回答）

Q17-①、本地域に対する思いについてお聞かせ下さい。(○は、それぞれ1つ)：①この地域は期待に応えてくれる

凡例	そう思う・計							そう思う・計	そう思わない・計	加重平均値		
	大変そう思う (7)	そう思う (6)	やや思う (5)	どちらでもない (4)	あまり思わない (3)	思わない (2)	全く思わない (1)				無回答	
全観光圏：2015年度・合計 (n=7,099)	15.4%	30.4		26.3	18.8	3.0	0.9	0.3	4.6	72.1	4.5	5.34
全観光圏：2016年度・合計 (n=9,539)	14.3	30.8		27.2	19.4	3.0	1.0	0.3	4.0	72.3	4.3	5.31
全観光圏：2017年度・合計 (n=10,589)	17.2	29.8		25.6	18.8	2.8	0.6	0.4	5.0	72.5	3.7	5.39
全観光圏：2018年度・合計 (n=10,241)	12.7	29.5		24.8	17.9	3.2	0.7	0.4	11.0	66.9	4.2	5.30
【観光圏別】 水のカミイ観光圏 (n= 522)	15.1	30.3		25.3	19.7	1.9	0.2	0.4	7.1	70.7	2.5	5.38
二七観光圏 (n= 499)	15.6	27.3		25.9	16.2	2.4	0.8	0.4	11.4	68.7	3.6	5.38
富良野・美瑛観光圏 (n= 243)	13.2	32.9		28.4	14.8	5.0	0.8	0.4	7.0	74.5	3.7	5.38
雪国観光圏 (n= 454)	10.6	29.5		28.0	17.6	3.3	0.7		10.4	68.1	4.0	5.27
トキメキ佐渡・にいがた観光圏 (n=1,130)	14.4	26.9		25.9	16.9	3.8	0.9	0.3	10.9	67.3	5.0	5.31
八ヶ岳観光圏 (n= 544)	17.8	30.0		24.3	15.3	2.0	2.0	2.1	10.1	72.1	2.6	5.50
浜名湖観光圏 (n=1,182)	10.9	21.6		28.5	24.8	4.2	0.7	0.3	9.0	61.0	5.3	5.07
海の京都観光圏：天橋立 (n= 795)	9.3	24.7		25.8	18.7	3.8	0.8	1.1	15.9	59.8	5.7	5.12
海の京都観光圏：夕日ヶ浦/久美浜 (n= 693)	12.8	22.9		24.7	19.6	4.8	1.2	0.3	13.7	60.5	6.2	5.17
に阿波～剣山・吉野川観光圏 (n=1,117)	13.9	25.5		24.3	18.6	3.6	0.8	0.4	13.0	63.7	4.7	5.27
香川せとうちアーバン観光圏 (n= 608)	10.5	23.4		26.0	23.5	3.8	0.7	0.3	11.8	59.9	4.8	5.11
『海風の国』佐世保・小徳賀観光圏 (n=1,489)	9.5		48.6		20.2	11.9	6.0	3.0	17.7	78.4	2.0	5.56
豊の国千原口マリン観光圏 (n= 702)	11.5	26.4		22.7	17.5	3.7	1.0	0.6	16.5	60.5	5.4	5.23
阿蘇くじゅう観光圏 (n= 263)	24.7		36.9		20.9	10.3	0.8	1.1	5.3	82.5	1.9	5.75
【調査地点別】 夕日ヶ浦 (n= 557)	14.4	25.0		25.1	19.8	2.9	0.9	0.2	11.9	64.5	4.0	5.28
久美浜 (n= 149)	7.4	17.5		22.2	18.8	11.4	2.0	0.7	20.1	47.0	14.1	4.77

『全観光圏：2018年度・合計』より10ポイント以上高い数値に網掛け： **+10**
 『全観光圏：2018年度・合計』より5ポイント以上10ポイント未満高い数値に網掛け： **+5**
 『全観光圏：2018年度・合計』より5ポイント以上10ポイント未満低い数値に網掛け： **-5**
 『全観光圏：2018年度・合計』より10ポイント以上低い数値に網掛け： **-10**

5. サービス品質・価値ではない要素：地域とのつながりや思い入れ ②「この地域に愛着を持っている」

■本地域に対する思い：②この地域に愛着を持っている（全体／単一回答）

Q17-②、本地域に対する思いについてお聞かせ下さい。（○は、それぞれ1つ）：②この地域に愛着を持っている

	そう思う・計							無回答	そう思う・計	そう思わない・計	加重 平均値	
	大変 そう思う (7)	そう思う (6)	やや思う (5)	どちらでも ない (4)	あまり 思わない (3)	思わない (2)	全くそ う思わ ない (1)					
●凡例												
全観光圏：2018年度・合計 (n=10,241)	13.5%	25.0	22.5	20.9	4.8	1.4	0.7	11.2	61.0	6.9	5.17	
【海の京都観光圏：夕日ヶ浦/久美浜】2015年度・全体 (n= 813)	15.6	25.5	26.0	22.3	2.8	1.7	—	6.2	67.0	4.6	5.25	
【海の京都観光圏：夕日ヶ浦/久美浜】2016年度・全体 (n= 899)	10.3	18.8	21.9	25.9	8.0	5.9	0.9	8.2	51.1	14.8	4.74	
【海の京都観光圏：夕日ヶ浦/久美浜】2017年度・全体 (n= 867)	9.1	15.1	19.0	35.3	11.1	3.8	1.2	5.4	43.3	16.0	4.58	
【海の京都観光圏：夕日ヶ浦/久美浜】2018年度・全体 (n= 708)	14.0	18.1	21.9	21.5	7.6	1.6	0.9	14.6	54.0	10.0	5.02	
【調査時期別】 夏季調査2018年度 (n= 208)	24.0	19.7	20.7	18.3	5.8	—	—	11.5	64.4	5.8	5.43	
冬季調査2018年度 (n= 500)	9.8	17.4	22.4	22.8	8.4	2.2	1.2	15.8	49.6	11.8	4.83	
【総合満足度別】 大変満足 (n= 157)	44.0	23.6	15.3	10.2	1.3	—	—	0.6	5.1	82.8	1.9	6.01
満足 (n= 274)	9.9	27.0	29.2	22.3	4.0	0.7	0.4	6.6	66.1	5.1	5.14	
やや満足 (n= 143)	7.7	27.3	34.3	16.8	4.2	—	—	9.1	35.7	21.0	4.22	
満足・計以外 (n= 74)	14.6	14.9	35.1	23.0	4.1	5.4	—	9.5	23.0	32.4	3.84	
【同行者別】 子供連れ家族・計 (n= 193)	22.8	22.3	21.2	15.5	6.7	0.5	—	10.9	66.3	7.3	5.42	
末子が未就学児 (n= 106)	25.5	21.7	17.9	15.1	5.7	0.9	—	13.2	65.1	6.6	5.50	
末子が小学生～高校生 (n= 87)	19.5	23.0	25.3	16.1	8.1	—	—	8.1	67.8	8.1	5.33	
大人の家族 (n= 96)	7.3	15.6	22.9	24.0	9.4	2.1	—	18.8	45.8	11.5	4.77	
夫婦 (n= 192)	13.5	16.2	21.4	22.4	5.7	0.5	1.6	18.8	51.0	7.8	5.02	
カップル (n= 48)	14.6	22.9	22.9	18.8	6.3	4.2	1.8	3.3	60.4	12.5	5.00	
友人 (n= 130)	4.6	16.9	24.6	28.5	10.0	2.3	1.5	11.5	46.2	13.9	4.60	
職場や団体 (n= 24)	12.5	16.7	25.0	16.7	4.2	4.2	—	20.8	54.2	8.3	5.05	
ひとり (n= 12)	8.3	8.3	8.3	41.7	25.0	8.3	—	—	25.0	33.3	4.08	
その他 (n= 9)	33.3	11.1	11.1	11.1	11.1	—	—	22.2	55.6	11.1	5.57	
【性別】 男性 (n= 250)	16.4	21.2	22.8	24.4	6.8	1.6	1.2	5.6	60.4	9.6	5.07	
女性 (n= 389)	14.9	18.5	24.7	22.6	9.5	1.8	0.8	7.2	58.1	12.1	4.98	
【年代別】 10代 (n= 11)	18.2	18.2	36.4	18.2	—	—	—	9.1	72.7	—	5.40	
20代 (n= 63)	12.7	19.1	36.5	17.5	7.9	3.2	—	3.2	68.3	11.1	5.02	
30代 (n= 106)	25.5	17.9	22.6	19.8	6.6	2.8	0.9	3.8	66.0	10.4	5.25	
40代 (n= 141)	23.4	22.0	18.4	24.1	8.5	0.7	0.7	2.1	63.8	9.9	5.23	
50代 (n= 129)	15.5	19.4	25.6	21.7	10.1	0.8	0.8	6.2	60.5	11.6	5.03	
60代 (n= 133)	6.0	20.3	24.8	28.6	8.3	3.0	1.5	7.5	51.1	12.8	4.70	
70代以上 (n= 68)	15.5	17.7	17.7	25.0	8.8	—	—	29.4	36.8	8.8	4.69	
【来訪回数別】 初めて (n= 178)	7.3	11.8	25.8	31.5	12.9	3.9	0.6	6.2	44.9	17.4	4.52	
リピーター (n= 477)	17.2	22.2	22.9	19.7	6.5	0.8	1.1	9.6	62.3	8.4	5.19	
1年以内・計 (n= 222)	24.8	29.3	20.7	14.9	3.6	0.5	0.9	5.4	74.8	5.0	5.55	
1年以上前・計 (n= 178)	12.4	13.5	24.2	28.1	11.8	1.1	1.7	7.3	50.0	14.6	4.75	
【日帰り/宿泊別】 日帰り・計 (n= 74)	8.1	12.2	13.5	24.3	18.9	5.4	2.7	14.9	33.8	27.0	4.29	
宿泊・計 (n= 581)	15.5	20.0	25.0	22.9	6.7	1.2	0.7	8.1	60.4	8.6	5.09	
【居住地域別】 対象エリア内 (n= 149)	16.8	18.8	22.8	24.8	5.4	1.3	2.0	8.1	58.4	8.7	5.05	
対象エリア外 (n= 495)	14.6	20.0	24.2	22.4	9.1	1.8	0.6	7.3	58.8	11.5	5.01	
【海の京都観光圏：夕日ヶ浦/久美浜】2018年度・外国語 (n= 7)	14.3	14.3	14.3	28.6	14.3	14.3	—	—	42.9	28.6	4.43	

『全観光圏：2018年度・合計』より10ポイント以上高い数値に網掛け：+10
『全観光圏：2018年度・合計』より5ポイント以上10ポイント未満高い数値に網掛け：+5
『全観光圏：2018年度・合計』より5ポイント以上10ポイント未満低い数値に網掛け：-5
『全観光圏：2018年度・合計』より10ポイント以上低い数値に網掛け：-10

■本地域に対する思い：②この地域に愛着を持っている（全体／単一回答）

Q17-②、本地域に対する思いについてお聞かせ下さい。（○は、それぞれ1つ）：②この地域に愛着を持っている

	そう思う・計							無回答	そう思う・計	そう思わない・計	加重 平均値
	大変 そう思う (7)	そう思う (6)	やや思う (5)	どちらでも ない (4)	あまり 思わない (3)	思わない (2)	全くそ う思わ ない (1)				
●凡例											
全観光圏：2015年度・合計 (n=7,099)	14.9%	22.2	23.5	24.6	6.5	1.9	0.8	5.6	60.6	9.3	5.06
全観光圏：2016年度・合計 (n=9,539)	14.4	22.6	23.9	24.6	6.4	2.0	0.9	5.1	60.9	9.4	5.04
全観光圏：2017年度・合計 (n=10,589)	16.9	22.3	23.0	23.9	5.1	1.6	0.9	6.4	62.1	7.6	5.14
全観光圏：2018年度・合計 (n=10,241)	13.5	25.0	22.5	20.9	4.8	1.4	0.7	11.2	61.0	6.9	5.17
【観光圏別】 水のカミイ観光圏 (n= 522)	12.1	23.2	21.8	28.0	4.4	1.3	1.0	8.2	57.1	6.7	5.03
二七観光圏 (n= 499)	16.2	23.5	23.3	19.6	4.0	1.6	0.8	11.0	62.9	6.4	5.23
富良野・美瑛観光圏 (n= 243)	16.1	27.6	27.2	17.3	2.5	1.7	0.8	7.0	70.8	4.9	5.31
雪国観光圏 (n= 454)	12.6	24.0	25.6	20.0	5.7	1.3	—	10.8	62.1	7.1	5.15
トキメキ佐渡・にいがた観光圏 (n=1,130)	15.2	22.1	23.8	20.1	5.6	1.4	0.7	11.1	61.2	7.7	5.16
八ヶ岳観光圏 (n= 544)	24.8	26.8	20.8	14.0	2.0	0.7	—	10.9	72.4	2.8	5.63
浜名湖観光圏 (n=1,182)	12.3	19.0	25.7	26.1	5.8	1.4	0.9	8.8	57.0	8.0	4.98
海の京都観光圏：天橋立 (n= 795)	8.7	18.4	22.4	25.4	5.9	1.9	1.8	15.6	49.4	9.6	4.83
海の京都観光圏：夕日ヶ浦/久美浜 (n= 693)	14.0	17.6	21.8	21.8	7.8	1.6	0.9	14.6	53.4	10.3	5.00
に阿波～剣山・吉野川観光圏 (n=1,117)	12.4	20.5	24.3	21.5	5.3	2.0	5.1	3.3	57.1	8.1	5.05
香川せとうちアート観光圏 (n= 608)	13.3	17.9	23.2	25.7	6.4	1.3	0.8	11.4	54.4	8.6	4.99
『海風の国』佐世保・小浜観光圏 (n=1,489)	10.5	46.2	17.5	14.3	2.5	0.7	0.3	7.9	74.2	3.6	5.48
豊の国千原ロマン観光圏 (n= 702)	11.8	22.2	21.5	20.5	4.8	1.4	0.6	17.1	55.6	6.8	5.11
阿蘇くじら観光圏 (n= 263)	26.2	27.8	20.2	16.0	4.0	4.0	—	6.1	74.1	3.8	5.60
【調査地点別】 夕日ヶ浦 (n= 557)	15.6	19.4	22.8	21.9	6.3	1.0	5.1	12.4	57.8	7.9	5.12
久美浜 (n= 149)	8.1	12.8	18.8	20.1	12.8	3.4	2.0	22.2	39.6	18.1	4.55

『全観光圏：2018年度・合計』より10ポイント以上高い数値に網掛け：+10
『全観光圏：2018年度・合計』より5ポイント以上10ポイント未満高い数値に網掛け：+5
『全観光圏：2018年度・合計』より5ポイント以上10ポイント未満低い数値に網掛け：-5
『全観光圏：2018年度・合計』より10ポイント以上低い数値に網掛け：-10

5. サービス品質・価値ではない要素：地域とのつながりや思い入れ ③「この地域は自分にとって大切だ」

■本地域に対する思い：③この地域は自分にとって大切だ（全体／単一回答）

Q17-③、本地域に対する思いについてお聞かせ下さい。(○は、それぞれ1つ)：③この地域は自分にとって大切だ

	そう思う・計							そう思わない・計			そう思う・計	そう思わない・計	加重 平均値
	大変 そう思う (7)	そう思う (6)	やや思う (5)	どちらでも ない (4)	あまり 思わない (3)	思わない (2)	全くそ う思わ ない (1)	無回答					
	(7)	(6)	(5)	(4)	(3)	(2)	(1)						
●凡例													
全観光圏：2018年度・合計 (n=10,241)	12.9%	23.7	20.9	23.0	5.6	1.5	0.8	11.6	57.5	7.9	5.09		
【海の京都観光圏：夕日ヶ浦/久美浜】2015年度・全体 (n= 813)	14.6	22.0	24.6	26.0	3.6	2.2	0.3	6.8	61.3	6.0	5.11		
【海の京都観光圏：夕日ヶ浦/久美浜】2016年度・全体 (n= 899)	9.5	15.4	20.5	28.1	9.0	7.2	1.0	9.3	45.3	17.2	4.59		
【海の京都観光圏：夕日ヶ浦/久美浜】2017年度・全体 (n= 867)	7.8	12.1	18.5	38.9	10.5	4.7	1.4	6.1	38.4	16.6	4.45		
【海の京都観光圏：夕日ヶ浦/久美浜】2018年度・全体 (n= 708)	13.6	15.7	22.2	22.5	7.8	2.4	0.7	15.3	51.4	10.9	4.94		
【調査時期別】 夏季調査2018年度 (n= 208)	24.5	16.4	19.7	18.8	8.2	0.5	—	12.0	60.6	8.7	5.33		
冬季調査2018年度 (n= 500)	9.0	15.4	23.2	24.0	7.6	3.2	1.0	16.6	47.6	11.8	4.77		
【総合満足度別】 大変満足 (n= 157)	43.3	18.5	19.8	10.8	1.9	—	—	5.7	81.5	1.9	5.96		
満足 (n= 274)	9.5	24.5	28.5	23.4	5.5	0.7	0.4	7.7	62.4	6.6	5.06		
やや満足 (n= 143)	7.7	25.9	34.3	16.8	4.9	0.7	9.8	33.6	22.4	4.14			
満足・計以外 (n= 74)	4.1	13.5	39.2	17.6	10.8	4.1	9.5	18.9	32.4	3.72			
【同行者別】 子供連れ家族・計 (n= 193)	21.2	19.7	21.8	16.6	7.8	1.6	—	11.4	62.7	9.3	5.29		
末子が未就学児 (n= 106)	23.6	19.8	19.8	13.2	6.6	2.8	—	14.2	63.2	9.4	5.37		
末子が小学生～高校生 (n= 87)	18.4	19.5	24.1	20.7	9.2	—	—	8.1	62.1	9.2	5.19		
大人の家族 (n= 96)	8.3	12.5	22.9	24.0	8.3	4.2	—	19.8	43.8	12.5	4.70		
夫婦 (n= 192)	12.5	13.5	24.0	22.9	5.7	1.0	1.0	19.3	50.0	7.8	4.96		
カップル (n= 48)	14.6	20.8	22.9	18.8	8.3	4.2	1.8	3.3	58.3	14.6	4.93		
友人 (n= 130)	5.4	16.2	19.2	32.3	9.2	3.1	1.5	13.1	40.8	13.9	4.55		
職場や団体 (n= 24)	12.5	8.3	29.2	20.8	4.2	4.2	—	20.8	50.0	8.3	4.90		
ひとり (n= 12)	8.3	8.3	25.0	25.0	25.0	8.3	—	—	41.7	33.3	4.25		
その他 (n= 9)	33.3	11.1	11.1	11.1	11.1	—	—	22.2	55.6	11.1	5.57		
【性別】 男性 (n= 250)	16.4	16.4	28.0	23.2	7.2	2.4	0.8	5.6	60.8	10.4	5.01		
女性 (n= 389)	14.1	17.2	21.9	25.5	9.3	2.8	0.8	8.5	53.2	12.9	4.89		
【年代別】 10代 (n= 11)	18.2	18.2	45.5	9.1	—	—	—	9.1	81.8	9.1	5.40		
20代 (n= 63)	12.7	14.3	34.9	25.4	6.4	3.2	—	3.2	61.9	9.5	4.92		
30代 (n= 106)	23.6	20.8	22.6	19.8	6.6	2.8	—	3.8	67.0	9.4	5.28		
40代 (n= 141)	22.7	19.9	19.9	21.3	12.1	2.1	—	2.1	62.4	14.2	5.14		
50代 (n= 129)	17.1	14.7	24.8	24.0	9.3	2.3	0.8	7.0	56.6	12.4	4.96		
60代 (n= 133)	4.5	18.1	24.8	29.3	8.3	3.8	2.3	9.0	47.4	14.3	4.57		
70代以上 (n= 68)	15.1	10.3	19.1	30.9	4.4	1.5	—	32.4	30.9	5.9	4.54		
【来訪回数別】 初めて (n= 178)	8.4	11.2	21.4	32.6	13.5	4.5	1.1	17.3	41.0	19.1	4.47		
リピーター (n= 477)	16.1	18.9	25.0	20.8	6.5	1.9	0.6	10.3	60.0	9.0	5.10		
1年以内・計 (n= 222)	24.3	24.8	24.3	14.0	4.1	1.4	0.5	6.8	73.4	5.9	5.49		
1年以上前・計 (n= 178)	9.6	11.8	27.5	29.2	10.7	2.8	1.1	7.3	48.9	14.6	4.65		
【日帰り/宿泊別】 日帰り・計 (n= 74)	8.1	12.2	13.5	24.3	16.2	9.5	1.4	14.9	33.8	27.0	4.27		
宿泊・計 (n= 581)	15.0	17.0	25.3	24.1	7.2	1.7	0.7	9.0	57.3	9.6	5.01		
【居住地域別】 対象エリア内 (n= 149)	18.1	16.8	22.8	25.5	5.4	2.0	1.3	8.1	57.7	8.7	5.06		
対象エリア外 (n= 495)	13.5	17.4	24.7	23.6	9.3	2.6	0.6	8.3	55.6	12.5	4.91		
【海の京都観光圏：夕日ヶ浦/久美浜】2018年度・外国語 (n= 7)	14.3	14.3	42.9	—	14.3	14.3	—	—	28.6	28.6	3.86		

『全観光圏：2018年度・合計』より10ポイント以上高い数値に網掛け：+10
 『全観光圏：2018年度・合計』より5ポイント以上10ポイント未満高い数値に網掛け：+5
 『全観光圏：2018年度・合計』より5ポイント以上10ポイント未満低い数値に網掛け：-5
 『全観光圏：2018年度・合計』より10ポイント以上低い数値に網掛け：-10

■本地域に対する思い：③この地域は自分にとって大切だ（全体／単一回答）

Q17-③、本地域に対する思いについてお聞かせ下さい。(○は、それぞれ1つ)：③この地域は自分にとって大切だ

	そう思う・計							そう思わない・計			そう思う・計	そう思わない・計	加重 平均値
	大変 そう思う (7)	そう思う (6)	やや思う (5)	どちらでも ない (4)	あまり 思わない (3)	思わない (2)	全くそ う思わ ない (1)	無回答					
	(7)	(6)	(5)	(4)	(3)	(2)	(1)						
●凡例													
全観光圏：2015年度・合計 (n=7,099)	14.1%	19.4	22.7	26.6	7.3	2.6	1.2	6.1	56.3	11.0	4.94		
全観光圏：2016年度・合計 (n=9,539)	14.1	19.2	23.2	27.3	7.1	2.7	1.0	5.4	56.5	10.8	4.93		
全観光圏：2017年度・合計 (n=10,589)	16.4	19.8	22.3	26.1	5.7	2.0	1.1	6.6	58.5	8.8	5.05		
全観光圏：2018年度・合計 (n=10,241)	12.9	23.7	20.9	23.0	5.6	1.5	0.8	11.6	57.5	7.9	5.09		
【観光圏別】 水のカミイ観光圏 (n= 522)	14.0	24.7	20.3	26.4	3.5	1.3	1.0	8.8	59.0	5.8	5.13		
二セコ観光圏 (n= 499)	15.2	22.0	20.6	22.4	5.0	2.0	1.0	11.6	57.9	8.0	5.11		
富良野・美瑛観光圏 (n= 243)	14.8	27.2	23.5	20.6	4.1	1.7	0.4	7.8	65.4	6.2	5.23		
雪国観光圏 (n= 454)	11.9	21.6	22.3	25.6	6.0	1.8	—	11.0	55.7	7.7	5.03		
トキめき佐渡・にいがた観光圏 (n=1,130)	13.5	21.8	22.2	22.9	5.9	1.5	0.9	11.2	57.5	8.3	5.07		
八ヶ岳観光圏 (n= 544)	22.1	25.9	21.3	16.4	2.0	0.9	0.2	11.2	69.3	3.1	5.52		
浜名湖観光圏 (n=1,182)	12.5	17.6	21.8	29.5	7.2	1.2	1.0	9.1	52.0	9.4	4.90		
海の京都観光圏：天橋立 (n= 795)	8.9	14.6	21.8	27.7	6.8	1.8	2.0	16.5	45.3	10.6	4.74		
海の京都観光圏：夕日ヶ浦/久美浜 (n= 693)	13.6	15.6	21.7	22.8	7.9	2.5	0.7	15.3	50.8	11.1	4.93		
にし阿波～剣山・吉野川観光圏 (n=1,117)	11.3	20.6	21.4	23.9	5.9	2.2	0.7	14.1	53.3	8.8	4.98		
香川せとうちアート観光圏 (n= 608)	11.8	16.8	22.4	27.1	7.7	1.8	0.8	11.5	51.0	10.4	4.88		
「海風の家」在国保・小値賀観光圏 (n=1,489)	10.5	—	44.2	17.6	15.5	3.3	0.7	4.7	72.3	4.4	5.43		
豊の国千年ロマン観光圏 (n= 702)	10.8	20.8	18.7	23.4	5.8	1.9	0.9	17.8	50.3	8.6	4.98		
阿蘇くじゅう観光圏 (n= 263)	24.0	—	26.2	22.4	15.6	4.9	0.8	—	72.6	5.7	5.49		
【調査地点別】 夕日ヶ浦 (n= 557)	14.9	17.1	23.0	23.0	6.8	1.4	0.5	13.3	54.9	8.8	5.04		
久美浜 (n= 149)	8.7	10.1	19.5	20.8	11.4	6.0	1.3	22.2	38.3	18.8	4.49		

『全観光圏：2018年度・合計』より10ポイント以上高い数値に網掛け：+10
 『全観光圏：2018年度・合計』より5ポイント以上10ポイント未満高い数値に網掛け：+5
 『全観光圏：2018年度・合計』より5ポイント以上10ポイント未満低い数値に網掛け：-5
 『全観光圏：2018年度・合計』より10ポイント以上低い数値に網掛け：-10

5. サービス品質・価値ではない要素：地域とのつながりや思い入れ ④「この地域は知人にとってイメージが良い」

■本地域に対する思い：④この地域は知人にとってイメージが良い（全体／単一回答）

Q17-④、本地域に対する思いについてお聞かせ下さい。(〇は、それぞれ1つ)：④この地域は知人にとってイメージが良い

	そう思う・計							そう思う・計	そう 思わない ・計	加重 平均値				
	大変 そう思う (7)	そう思う (6)	やや思う (5)	どちらでも ない (4)	あまり 思わない (3)	全く 思わない (2)	全(そう 思わない (1)				無回答			
●凡例														
全観光圏：2018年度・合計 (n=9,719)	11.8%	24.9	21.8	22.3	4.1	1.2	0.8	13.1	58.4	6.1	5.13			
【海の京都観光圏：夕日ヶ浦/久美浜】2018年度・全体 (n= 708)	10.9	15.4	23.6	24.2	5.8	2.1	0.7	17.4	49.9	8.6	4.91			
【調査時期別】 夏季調査2018年度 (n= 208)	16.8	14.9	24.0	24.0	5.8	0.5	—	13.9	55.8	6.3	5.13			
冬季調査2018年度 (n= 500)	8.4	15.6	23.4	24.2	5.8	2.8	1.0	18.8	47.4	9.6	4.81			
【総合満足度別】 大変満足 (n= 157)	—	37.6	—	19.1	20.4	12.7	2.6	—	7.6	77.1	2.6	5.83		
満足 (n= 274)	5.1	24.1	—	30.7	—	25.6	3.7	0.4	0.7	9.9	59.9	4.7	4.97	
やや満足 (n= 143)	14.7	—	28.7	—	37.1	—	9.8	4.9	—	10.5	37.8	14.7	4.32	
満足・計以外 (n= 74)	1.4	13.5	—	37.8	—	17.6	9.5	4.1	—	14.9	16.2	31.1	3.67	
【同行者別】 子供連れ家族・計 (n= 193)	14.5	17.1	—	25.4	—	21.8	7.3	1.6	—	12.4	57.0	8.8	5.06	
末子が未就学児 (n= 106)	17.0	18.9	—	20.8	—	20.8	4.7	2.8	—	15.1	56.6	7.6	5.17	
末子が小学生～高校生 (n= 87)	11.5	14.9	—	31.0	—	23.0	10.3	—	—	9.2	57.5	10.3	4.94	
大人の家族 (n= 96)	6.3	14.6	—	20.8	—	28.1	5.2	2.1	—	22.9	41.7	7.3	4.77	
夫婦 (n= 192)	9.9	13.5	—	24.0	—	22.4	4.7	1.6	1.0	22.9	47.4	7.3	4.91	
カップル (n= 48)	16.7	20.8	—	18.8	—	22.9	2.1	6.3	2.1	11.0	56.3	10.4	5.00	
友人 (n= 130)	7.7	17.7	—	25.4	—	26.9	7.7	1.5	0.8	12.3	50.8	10.0	4.81	
職場や団体 (n= 24)	12.5	8.3	—	16.7	—	33.3	—	4.2	—	25.0	37.5	4.2	4.83	
ひとり (n= 12)	—	33.3	—	25.0	—	16.7	8.3	8.3	—	8.3	33.3	33.3	3.73	
その他 (n= 9)	—	33.3	—	11.1	—	11.1	—	—	—	33.3	55.6	—	6.00	
【性別】 男性 (n= 250)	10.8	15.6	—	31.2	—	27.2	4.8	2.0	1.2	7.2	57.6	8.0	4.89	
女性 (n= 389)	12.9	17.0	—	22.6	—	26.2	7.5	2.3	0.5	11.1	52.4	10.3	4.92	
【年代別】 10代 (n= 11)	18.2	9.1	—	—	—	54.6	—	9.1	—	9.1	81.8	9.1	5.30	
20代 (n= 63)	14.3	25.4	—	—	—	30.2	17.5	3.2	4.8	—	4.8	69.8	7.9	5.17
30代 (n= 106)	19.8	22.6	—	20.8	—	23.6	5.7	1.9	0.9	9.4	7	63.2	8.5	5.19
40代 (n= 141)	14.9	19.2	—	21.3	—	34.0	6.4	1.4	—	2.8	55.3	7.8	4.98	
50代 (n= 129)	14.0	12.4	—	28.7	—	21.7	10.1	3.1	1.6	8.5	55.0	14.7	4.81	
60代 (n= 133)	3.0	15.0	—	27.8	—	32.3	4.5	3.0	0.8	13.5	45.9	8.3	4.63	
70代以上 (n= 68)	2.9	7.4	—	23.5	—	22.1	5.9	—	—	38.2	33.8	5.9	4.67	
【来訪回数別】 初めて (n= 178)	8.4	16.3	—	26.4	—	26.4	10.1	3.9	—	8.4	51.1	14.0	4.72	
レジャー (n= 477)	12.2	16.6	—	25.2	—	25.6	4.8	1.7	1.1	13.0	53.9	7.6	4.96	
1年以内・計 (n= 222)	15.8	19.8	—	26.1	—	21.2	3.2	2.3	1.4	10.4	61.7	6.8	5.13	
1年以上前・計 (n= 178)	10.1	12.9	—	26.4	—	32.0	7.9	1.7	1.1	7.9	49.4	10.7	4.74	
【日帰り/宿泊別】 日帰り・計 (n= 74)	9.5	9.5	—	13.5	—	29.7	12.2	8.1	2.7	14.9	32.4	23.0	4.29	
宿泊・計 (n= 581)	11.5	17.0	—	27.0	—	25.5	5.3	1.6	0.5	11.5	55.6	7.4	4.97	
【居住地域別】 対象エリア内 (n= 149)	12.8	16.8	—	24.2	—	30.9	2.0	2.7	1.3	9.4	53.7	6.0	4.93	
対象エリア外 (n= 495)	11.5	16.6	—	26.3	—	24.9	7.3	2.0	0.6	10.9	54.3	9.9	4.91	
【海の京都観光圏：夕日ヶ浦/久美浜】2018年度・外国籍 (n= 7)	14.3	—	14.3	—	—	42.9	—	—	—	28.6	28.6	28.6	3.71	

『全観光圏：2018年度・合計』より10ポイント以上高い数値に網掛け：+10
 『全観光圏：2018年度・合計』より5ポイント以上10ポイント未満高い数値に網掛け：+5
 『全観光圏：2018年度・合計』より5ポイント以上10ポイント未満低い数値に網掛け：-5
 『全観光圏：2018年度・合計』より10ポイント以上低い数値に網掛け：-10

■本地域に対する思い：④この地域は知人にとってイメージが良い（全体／単一回答）

Q17-④、本地域に対する思いについてお聞かせ下さい。(〇は、それぞれ1つ)：④この地域は知人にとってイメージが良い

	そう思う・計							そう思う・計	そう 思わない ・計	加重 平均値				
	大変 そう思う (7)	そう思う (6)	やや思う (5)	どちらでも ない (4)	あまり 思わない (3)	全く 思わない (2)	全(そう 思わない (1)				無回答			
●凡例														
全観光圏：2018年度・合計 (n=9,719)	11.8%	24.9	21.8	22.3	4.1	1.2	0.8	13.1	58.4	6.1	5.13			
【観光圏別】 水のカマイ観光圏 (n= 0)	—	—	—	—	—	—	—	—	*	*	*			
二セコ観光圏 (n= 499)	16.2	20.2	—	22.4	—	22.0	3.2	1.2	1.0	13.6	58.9	5.4	5.19	
富良野・美瑛観光圏 (n= 243)	12.4	—	32.1	—	24.7	—	16.5	4.9	0.8	—	8.6	69.1	5.8	5.31
雪国観光圏 (n= 454)	7.9	22.3	—	22.7	—	27.1	4.4	1.3	0.7	13.7	52.9	6.4	4.95	
トホメき佐渡・にいがた観光圏 (n=1,130)	13.2	21.0	—	23.4	—	22.7	5.6	1.2	0.5	12.4	57.5	7.4	5.09	
八ヶ岳観光圏 (n= 544)	21.0	—	27.2	—	22.8	—	14.7	1.1	1.1	10.4	11.8	71.0	2.6	5.54
浜名湖観光圏 (n=1,182)	10.8	18.5	—	24.4	—	29.0	5.8	0.9	1.1	19.4	53.7	7.9	4.92	
海の京都観光圏：天橋立 (n= 795)	8.2	16.5	—	22.4	—	26.0	4.5	1.3	1.4	19.8	47.0	7.2	4.86	
海の京都観光圏：夕日ヶ浦/久美浜 (n= 693)	10.7	15.2	—	23.4	—	24.7	5.9	2.2	0.7	17.3	49.2	8.8	4.89	
にしが阿波～剣山・吉野川観光圏 (n=1,117)	12.5	21.5	—	20.4	—	23.1	4.1	1.3	1.3	15.8	54.4	6.7	5.07	
香川せとうちアート観光圏 (n= 608)	9.9	19.9	—	22.7	—	26.2	5.3	1.5	1.2	13.5	52.5	7.9	4.93	
『海風の家』佐世保・小浜観光圏 (n=1,489)	9.3	—	47.2	—	17.2	—	15.1	1.8	0.5	0.5	58.5	73.6	2.8	5.48
豊の国千原ロマン観光圏 (n= 702)	11.0	22.2	—	20.2	—	21.5	4.1	1.4	0.6	19.0	53.4	6.1	5.10	
阿蘇くじら観光圏 (n= 263)	20.9	—	29.3	—	23.6	—	17.1	1.9	0.8	0.4	6.1	73.8	3.0	5.49
【調査地点別】 夕日ヶ浦 (n= 557)	11.9	16.9	—	25.1	—	24.1	4.9	1.3	0.2	15.8	53.9	6.3	5.03	
久美浜 (n= 149)	7.4	9.4	—	18.1	—	24.8	9.4	5.4	2.7	—	22.8	34.9	17.5	4.40

【水のカマイ観光圏】はデータなし
 『全観光圏：2018年度・合計』より10ポイント以上高い数値に網掛け：+10
 『全観光圏：2018年度・合計』より5ポイント以上10ポイント未満高い数値に網掛け：+5
 『全観光圏：2018年度・合計』より5ポイント以上10ポイント未満低い数値に網掛け：-5
 『全観光圏：2018年度・合計』より10ポイント以上低い数値に網掛け：-10

6. 認知されたサービス品質・価値：①～⑬マトリクス（全体／各単一回答）

■ 本地域での景観や食事、体験、宿泊などについて：①～⑬マトリクス（全体／各単一回答）

Q15-①～⑬. 本地域での景観や食事、体験、宿泊などについては、どのように感じられましたか？（○は、それぞれ1つ）：①～⑬マトリクス

		そう思う・計			どちらでもない	そう思わない・計			未体験	無回答	そう思う・計	そう思わない・計	加重 平均値 (点)			
		大変 そう思う (7)	← (6)	← (5)		→ (3)	→ (2)	全く そう思わない (1)								
●凡例																
景観や雰囲気	①自然景観や雰囲気が感じられた (n= 708)	17.9%	26.7	21.8	14.3	3.3	0.6	—	2.8	12.7	66.4	3.8	5.48			
	②街並み景観や雰囲気が感じられた (n= 708)	9.0	18.6	25.3	21.5	5.4	1.6	0.1	3.4	15.1	53.0	7.1	4.99			
宿泊施設	③宿泊施設の質がよいと感じた (n= 708)	25.0	25.7	17.0	8.2	2.1	0.7	0.1	6.6	14.6	67.7	3.0	5.77			
	④宿泊施設のコストパフォーマンスがよい (n= 708)	17.1	23.2	17.4	14.7	2.5	0.9	0.1	7.1	17.1	57.6	3.5	5.45			
	⑤宿泊施設で従業員の対応がよかった (n= 708)	31.4	23.9	13.3	7.1	1.7	0.4	0.1	6.6	15.5	68.5	2.3	5.96			
食事・飲食店	⑥この地域ならではの食事を味わえた (n= 708)	33.9	24.2	15.8	8.8	1.3	0.4	0.3	3.4	12.0	73.9	2.0	5.93			
	⑦食事の味やボリュームがよかった (n= 708)	35.6	25.3	14.3	6.4	1.3	0.4	0.3	3.5	13.0	75.1	2.0	6.02			
	⑧飲食店従業員の対応がよかった (n= 708)	28.3	22.9	16.1	9.2	1.4	0.7	0.6	5.8	15.1	67.2	2.7	5.80			
物販・ 土産施設	⑨この地域ならではの土産品が手に入った (n= 708)	13.8	19.2	19.1	15.4	3.7	0.6	0.6	13.7	14.0	52.1	4.8	5.28			
	⑩土産店従業員の対応がよかった (n= 708)	11.7	17.4	20.2	16.7	2.4	0.7	0.4	14.3	16.2	49.3	3.5	5.22			
体験プログラム・ ツアー	⑪体験プログラムやツアーの内容がよかった (n= 708)	1.3	1.7	1.7	3.8	0.7	—	0.1	—	—	55.1	—	35.6	4.7	0.9	4.83
	⑫体験プログラムやツアーのガイドがよかった (n= 708)	1.3	1.4	1.3	3.7	0.6	—	0.1	—	—	55.1	—	36.6	4.0	0.7	4.83
費用	⑬この地域で使用した金額に納得ができる (n= 708)	15.7	23.0	20.9	17.9	2.7	1.1	0.4	2.3	16.0	59.6	4.2	5.32			

■ 本地域での景観や食事、体験、宿泊などについて：①～⑬マトリクス（全体／各単一回答）

Q15-①～⑬. 本地域での景観や食事、体験、宿泊などについては、どのように感じられましたか？（○は、それぞれ1つ）：①～⑬マトリクス

【全観光圏：2018年度・合計】

●凡例

		そう思う・計			どちらでもない	そう思わない・計			未体験	無回答	そう思う・計	そう思わない・計	加重 平均値 (点)				
		大変 そう思う (7)	← (6)	← (5)		→ (3)	→ (2)	全く そう思わない (1)									
景観や雰囲気	①自然景観や雰囲気が感じられた (n=10,241)	24.3%			32.4		20.0	9.4	0.4	1.7	10.1	76.7	2.1	5.76			
	②街並み景観や雰囲気が感じられた (n=10,241)	14.7		27.1	22.4		15.2	3.8	1.2	2.4	12.8	64.3	5.3	5.34			
宿泊施設	③宿泊施設の質がよいと感じた (n=10,241)	15.3		20.4	15.7		10.8	1.1	2.3	0.5	17.9	51.5	4.0	5.45			
	④宿泊施設のコストパフォーマンスがよい (n=9,719)	13.3		18.6	16.3		12.2	1.1	2.8	0.6	17.9	48.2	4.5	5.34			
	⑤宿泊施設で従業員の対応がよかった (n=9,719)	19.9		20.6	14.2		8.1	0.7	1.6	0.4	17.9	54.7	2.6	5.70			
食事・飲食店	⑥この地域ならではの食事を味わえた (n=10,241)	18.9		24.1	18.6		11.1	0.9	2.7	0.5	10.4	61.5	4.1	5.53			
	⑦食事の味やボリュームがよかった (n=10,241)	19.1		24.0	18.2		11.1	0.8	2.7	0.3	10.2	61.3	3.7	5.56			
	⑧飲食店従業員の対応がよかった (n=9,719)	18.0		23.8	18.5		11.5	0.7	2.5	0.4	11.1	60.3	3.5	5.53			
物販・土産施設	⑨この地域ならではの土産品が手に入った (n=10,241)	12.2		20.0	18.6		13.6	0.9	2.7	0.4	17.7	50.7	4.0	5.31			
	⑩土産店従業員の対応がよかった (n=9,719)	11.0		19.3	18.6		15.3	0.7	2.7	0.3	17.6	48.9	3.6	5.26			
体験プログラム・ツアー	⑪体験プログラムやツアーの内容がよかった (n=10,241)	5.8	9.6	4.8	5.3	0.2					1.0	0.1	44.3	29.0	20.2	1.2	5.49
	⑫体験プログラムやツアーのガイドがよかった (n=10,241)	5.9	8.8	4.5	5.2	0.1					0.9	0.1	44.7	29.9	19.2	1.1	5.51
費用	⑬この地域で使用した金額に納得ができる (n=9,719)	13.1		25.0			21.8	16.4	0.9	3.0	0.3	5.3	14.3	59.9	4.1	5.31	

■本地域での景観や食事、体験、宿泊などについて（全体／各単一回答）

Q15- 本地域での景観や食事、体験、宿泊などについては、どのように感じられましたか？（○は、それぞれ1つ）

	調査数	①自然景観や雰囲気が感じられた (%)											②街並み景観や雰囲気が感じられた (%)																	
		そう思う・計							そう思わない・計				未体験	無回答	そう思う・計							そう思わない・計				未体験	無回答	そう思う・計	そう思わない・計	加重 平均値 (点)
		大変 そう思う (7)	← (6)	← (5)	どちらでも ない (4)	→ (3)	→ (2)	全く そう思わ ない (1)	そう思う ・計	そう 思わない ・計	加重 平均値 (点)	大変 そう思う (7)			← (6)	← (5)	どちらでも ない (4)	→ (3)	→ (2)	全く そう思わ ない (1)	そう思う ・計	そう 思わない ・計	加重 平均値 (点)							
全観光圏：2018年度・合計	10,241	24.3	32.4	20.0	9.4	1.6	0.4	0.1	1.7	10.1	76.7	2.1	5.76	14.7	27.1	22.4	15.2	3.8	1.2	0.3	2.4	12.8	64.3	5.3	5.34					
【海の京都観光圏：夕日ヶ浦/久美浜】2015年度・全体	813	29.4	35.8	18.5	10.2	1.2	0.3	—	0.9	3.8	83.6	1.5	5.85	20.9	32.0	23.6	12.9	3.2	0.6	0.1	1.1	5.5	76.5	3.9	5.56					
【海の京都観光圏：夕日ヶ浦/久美浜】2016年度・全体	899	20.6	32.5	20.1	10.8	3.9	3.8	—	1.0	7.3	73.2	7.7	5.48	14.2	26.9	21.9	16.6	5.6	5.1	0.4	1.2	8.0	63.1	11.1	5.12					
【海の京都観光圏：夕日ヶ浦/久美浜】2017年度・全体	867	15.0	30.7	30.9	13.8	3.3	0.6	0.1	1.3	4.3	76.6	4.0	5.40	9.2	21.8	29.4	24.1	6.1	2.1	0.4	1.6	5.3	60.4	8.5	4.96					
【海の京都観光圏：夕日ヶ浦/久美浜】2018年度・全体	708	17.9	26.7	21.8	14.3	3.3	0.6	—	2.8	12.7	66.4	3.8	5.48	9.0	18.6	25.3	21.5	5.4	1.6	0.1	3.4	15.1	53.0	7.1	4.99					
【調査時期別】																														
夏季調査2018年度	208	26.9	30.3	19.2	8.7	1.9	—	—	1.9	11.1	76.4	1.9	5.82	13.5	24.0	27.9	16.4	3.9	0.5	—	2.4	11.5	65.4	4.3	5.30					
冬季調査2018年度	500	14.2	25.2	22.8	16.6	3.8	0.8	—	3.2	13.4	62.2	4.6	5.32	7.2	16.4	24.2	23.6	6.0	2.0	0.2	3.8	16.6	47.8	8.2	4.85					
【総合満足度別】																														
大変満足	157	47.8	25.5	14.7	5.7	0.6	—	—	1.9	3.8	87.9	0.6	6.21	29.9	21.7	22.3	16.6	1.3	0.6	—	3.2	4.5	73.9	1.9	5.66					
満足	274	14.6	42.0	22.6	12.0	1.5	0.4	—	2.9	4.0	79.2	1.8	5.59	4.7	27.7	32.9	17.9	4.0	1.1	0.4	3.3	8.0	65.3	5.5	5.07					
やや満足	143	4.2	18.9	38.5	20.3	4.9	2.1	—	3.5	7.7	61.5	7.0	4.90	1.4	11.9	29.4	30.8	8.4	3.5	—	4.2	10.5	42.7	11.9	4.49					
満足・計以外	74	6.8	8.1	18.9	40.5	14.9	—	—	5.4	5.4	33.8	14.9	4.46	2.7	5.4	16.2	44.6	17.6	2.7	—	5.4	5.4	24.3	20.3	4.14					
【同行者別】																														
子供連れ家族・計	193	23.3	33.7	19.2	8.8	2.1	—	—	1.6	11.4	76.2	2.1	5.77	12.4	24.9	26.4	17.6	3.1	1.0	0.5	1.6	12.4	63.7	4.7	5.24					
未子が未就学児	106	26.4	34.0	15.1	6.6	2.8	—	—	0.9	14.2	75.5	2.8	5.88	13.2	27.4	22.6	14.2	4.7	0.9	0.9	0.9	15.1	63.2	6.6	5.28					
未子が小学生～高校生	87	19.5	33.3	24.1	11.5	1.2	—	—	2.3	8.1	77.0	1.2	5.65	11.5	21.8	31.0	21.8	1.2	1.2	—	2.3	9.2	64.4	2.3	5.20					
大人の家族	96	12.5	24.0	20.8	22.9	1.0	2.1	—	2.1	14.6	57.3	3.1	5.21	4.2	15.6	28.1	25.0	6.3	1.0	—	2.1	17.7	47.9	7.3	4.79					
夫婦	192	18.2	22.4	22.4	13.5	4.2	1.0	—	4.2	14.1	63.0	5.2	5.41	9.9	14.6	20.3	24.0	7.8	1.0	—	4.7	17.7	44.8	8.9	4.89					
カップル	48	18.8	37.5	18.8	10.4	4.2	—	—	—	10.4	75.0	4.2	5.63	6.3	29.2	25.0	22.9	2.1	4.2	—	—	10.4	60.4	6.3	5.02					
友人	130	12.3	23.9	27.7	19.2	3.9	—	—	4.6	8.5	63.9	3.9	5.25	6.2	14.6	33.1	21.5	5.4	1.5	—	6.2	11.5	53.9	6.9	4.88					
職場や団体	24	8.3	25.0	16.7	16.7	—	—	—	4.2	29.2	50.0	—	5.38	8.3	20.8	8.3	20.8	8.3	—	—	4.2	29.2	37.5	8.3	5.00					
ひとり	12	25.0	16.7	33.3	8.3	16.7	—	—	—	—	75.0	16.7	5.25	16.7	16.7	16.7	33.3	—	16.7	—	—	—	50.0	16.7	4.67					
その他	9	44.4	11.1	11.1	11.1	—	—	—	—	22.2	66.7	—	6.14	22.2	11.1	22.2	—	—	—	—	11.1	33.3	55.6	—	6.00					
【性別】																														
男性	250	19.2	27.6	26.8	14.8	3.2	—	—	4.8	3.6	73.6	3.2	5.49	9.6	18.8	28.8	24.8	5.2	1.6	—	5.2	6.0	57.2	6.8	4.98					
女性	389	19.5	29.8	21.6	16.2	3.1	1.0	—	2.1	6.7	71.0	4.1	5.48	10.0	21.1	27.3	22.4	5.4	1.8	0.3	2.8	9.0	58.4	7.5	5.02					
【年代別】																														
10代	11	18.2	54.6	18.2	9.1	—	—	—	—	—	90.9	—	5.82	18.2	45.5	27.3	9.1	—	—	—	—	—	90.9	—	5.73					
20代	63	33.3	22.2	27.0	11.1	1.6	1.6	—	—	3.2	82.5	3.2	5.72	15.9	27.0	28.6	19.1	—	3.2	—	3.2	3.2	71.4	3.2	5.32					
30代	106	27.4	35.9	14.2	10.4	3.8	0.9	—	1.9	5.7	77.4	4.7	5.76	17.0	21.7	29.3	16.0	3.8	2.8	0.9	1.9	6.6	67.9	7.6	5.22					
40代	141	25.5	27.7	24.8	11.4	2.8	0.7	—	3.6	3.6	78.0	3.6	5.64	12.1	24.8	24.8	23.4	4.3	2.8	—	4.3	3.6	61.7	7.1	5.09					
50代	129	16.3	27.9	22.5	20.2	1.6	—	—	6.2	5.4	66.7	1.6	5.42	7.8	17.8	27.9	24.8	6.2	0.8	—	7.0	7.8	53.5	7.0	4.93					
60代	133	7.5	32.3	26.3	21.1	4.5	—	—	2.3	6.0	66.2	4.5	5.19	3.8	18.1	27.1	32.3	9.0	0.8	—	3.0	6.0	48.9	9.8	4.70					
70代以上	68	10.3	19.1	29.4	14.7	7.4	1.5	—	2.9	14.7	58.8	8.8	5.07	1.5	7.4	27.9	17.7	10.3	—	—	1.5	33.8	36.8	10.3	4.57					
【来訪回数別】																														
初めて	178	20.2	28.7	27.5	14.6	3.4	—	—	2.3	3.4	76.4	3.4	5.51	10.7	16.9	33.7	21.9	6.7	1.7	—	2.8	5.6	61.2	8.4	4.98					
リピーター	477	18.5	28.5	21.4	15.7	3.6	0.8	—	3.1	8.4	68.3	4.4	5.45	8.8	21.0	24.3	23.7	5.5	1.7	0.2	3.8	11.1	54.1	7.3	4.98					
1年以内・計	222	23.9	31.5	18.5	11.7	2.7	1.4	—	4.1	6.3	73.9	4.1	5.65	9.9	24.3	26.1	19.4	5.4	1.4	—	5.0	8.6	60.4	6.8	5.12					
1年以上前・計	178	14.6	28.7	21.9	24.2	3.9	0.6	—	1.7	4.5	65.2	4.5	5.26	8.4	20.8	24.2	30.9	5.6	1.1	0.6	2.3	6.2	53.4	7.3	4.89					
【日帰り/宿泊別】																														
日帰り・計	74	9.5	18.9	23.0	25.7	9.5	1.4	—	1.4	10.8	51.4	10.8	4.88	6.8	8.1	21.6	36.5	9.5	4.1	—	1.4	12.2	36.5	13.5	4.47					
宿泊・計	581	20.3	29.6	23.4	13.9	2.8	0.5	—	3.3	6.2	73.3	3.3	5.54	9.8	21.2	27.9	21.3	5.3	1.4	0.2	4.0	9.0	58.9	6.9	5.05					
【居住地域別】																														
対象エリア内	149	19.5	28.9	26.2	14.8	3.4	—	—	0.7	6.7	74.5	3.4	5.50	10.7	18.8	27.5	23.5	6.0	2.0	0.7	2.0	8.7	57.1	8.7	4.96					
対象エリア外	495	19.2	29.1	22.4	15.6	3.4	0.8	—	3.8	5.7	70.7	4.2	5.47	9.3	20.8	27.5	22.8	5.5	1.6	—	4.2	8.3	57.6	7.1	5.01					
【海の京都観光圏：夕日ヶ浦/久美浜】2018年度・外国語	7	42.9	28.6	14.3	14.3	—	—	—	—	—	85.7	—	6.00	14.3	42.9	—	14.3	14.3	—	—	14.3	—	57.1	14.3	5.33					

+10 : 『全観光圏：2018年度・合計』より10ポイント以上高い数値に網掛け

+5 : 『全観光圏：2018年度・合計』より5ポイント以上10ポイント未満高い数値に網掛け

-5 : 『全観光圏：2018年度・合計』より5ポイント以上10ポイント未満低い数値に網掛け

-10 : 『全観光圏：2018年度・合計』より10ポイント以上低い数値に網掛け

■ 本地域での景観や食事、体験、宿泊などについて（全体／各単一回答）

Q15- 本地域での景観や食事、体験、宿泊などについては、どのように感じられましたか？（○は、それぞれ1つ）

		① 自然景観や雰囲気を感じられた (%)											② 街並み景観や雰囲気を感じられた (%)																
		そう思う・計			どちらでもない			そう思わない・計			未体験	無回答	そう思う・計	そう思わない・計	加重 平均値 (点)	そう思う・計			どちらでもない			そう思わない・計			未体験	無回答	そう思う・計	そう思わない・計	加重 平均値 (点)
調査数		大変 そう思う (7)	← (6)	← (5)	← (4)	→ (3)	→ (2)	全 く そ う 思 わ な い (1)	→ (3)	→ (2)						→ (1)	→ (3)	→ (2)	→ (1)	→ (3)	→ (2)	→ (1)	→ (3)	→ (2)					
全観光圏：2015年度・合計		7,099	29.6	34.3	20.6	8.0	2.0	0.5	0.1	1.0	4.0	84.5	2.5	5.84	7,099	16.3	27.4	25.1	17.1	5.0	1.6	0.3	2.0	5.4	68.7	6.9	5.29		
全観光圏：2016年度・合計		9,539	28.9	34.1	19.9	9.0	1.7	0.9	0.1	1.4	4.1	82.9	2.7	5.81	9,539	17.1	28.3	24.4	16.6	4.4	1.9	0.5	1.9	5.0	69.8	6.7	5.32		
全観光圏：2017年度・合計		10,589	30.8	31.4	20.1	8.9	1.6	0.4	0.2	1.3	5.2	82.4	2.2	5.85	10,589	18.3	26.8	23.9	16.6	4.1	1.4	0.3	2.2	6.4	69.0	5.8	5.37		
全観光圏：2018年度・合計		10,241	24.3	32.4	20.0	9.4	1.6	0.4	0.1	1.7	10.1	76.7	2.1	5.76	10,241	14.7	27.1	22.4	15.2	3.8	1.2	0.3	2.4	12.8	64.3	5.3	5.34		
【観光圏別】	水のカミイ観光圏	522	25.7	25.7	14.8	6.5	0.8	0.2	0.2	0.4	25.9	66.1	1.2	5.92	522	8.4	21.1	18.8	15.7	3.8	0.8	0.6	1.9	28.9	48.3	5.2	5.14		
	二セコ観光圏	499	30.5	31.7	17.6	9.2	0.8	0.8	—	1.0	8.4	79.8	1.6	5.88	499	15.8	21.6	22.2	20.2	4.0	2.6	0.2	1.8	11.4	59.7	6.8	5.19		
	富良野・美瑛観光圏	243	31.7	37.5	15.2	6.2	1.7	1.2	—	1.2	5.4	84.4	2.9	5.94	243	13.2	32.9	23.5	14.8	2.5	2.9	0.4	2.1	7.8	69.6	5.8	5.32		
	雪国観光圏	454	24.5	34.1	19.8	10.8	2.0	0.7	—	1.3	6.8	78.4	2.6	5.72	454	10.4	23.1	27.8	21.2	4.9	0.4	0.9	1.8	9.7	61.2	6.2	5.09		
	トキめき佐渡・にいがた観光圏	1,130	28.1	29.7	20.3	8.9	1.7	0.4	0.1	1.0	9.9	78.1	2.2	5.81	1,130	20.1	26.6	24.2	12.1	3.7	0.7	0.3	1.1	11.2	70.9	4.7	5.50		
	八ヶ岳観光圏	544	35.5	34.9	16.0	5.7	0.6	—	—	0.4	7.0	86.4	0.6	6.07	544	15.1	25.7	22.1	14.2	6.4	2.4	0.7	1.1	12.3	62.9	9.6	5.22		
	浜名湖観光圏	1,182	14.3	25.8	27.5	15.4	3.7	0.5	0.1	4.4	8.3	67.6	4.3	5.34	1,182	9.3	20.4	24.6	22.5	5.8	1.4	0.2	4.7	11.0	54.3	7.5	5.00		
	海の京都観光圏：天橋立	795	28.8	32.2	18.9	6.8	1.6	0.3	0.1	0.4	10.9	79.9	2.0	5.89	795	19.9	25.7	23.1	13.1	2.9	0.6	0.3	0.5	14.0	68.7	3.8	5.51		
	海の京都観光圏：夕日ヶ浦／久美浜	693	17.9	26.1	22.1	14.3	3.3	0.6	—	2.9	12.8	66.1	3.9	5.47	693	9.0	18.8	25.0	21.5	5.5	1.6	0.1	3.5	15.2	52.7	7.2	4.99		
	にし阿波～剣山・吉野川観光圏	1,117	32.9	27.2	19.3	7.7	1.3	0.3	—	1.3	10.1	79.3	1.6	5.92	1,117	18.2	19.6	21.4	15.1	4.5	1.6	0.5	3.6	15.6	59.2	6.5	5.31		
	香川せとうちアート観光圏	608	19.1	25.5	23.9	15.0	1.5	0.5	0.3	3.5	10.9	68.4	2.3	5.50	608	15.6	23.2	25.7	17.1	2.5	0.7	0.5	3.5	11.4	64.5	3.6	5.33		
	「海風の国」佐世保・小値賀観光圏	1,489	16.3	50.9	17.7	6.0	0.7	0.3	—	1.3	6.9	85.0	0.9	5.82	1,489	13.5	48.8	18.3	7.7	1.3	0.6	0.1	1.5	8.3	80.5	2.0	5.70		
	豊の国千年ロマン観光圏	702	19.0	29.3	22.4	10.7	1.4	0.4	—	1.9	15.0	70.7	1.9	5.63	702	15.2	27.9	21.8	11.7	3.0	1.4	—	2.6	16.4	65.0	4.4	5.45		
	阿蘇くじゅう観光圏	263	46.8	35.4	11.4	3.4	0.4	—	—	0.4	2.3	93.5	0.4	6.28	263	22.1	29.3	17.1	15.2	4.6	0.4	—	3.0	8.4	68.4	4.9	5.54		
【調査地点別】	夕日ヶ浦	557	19.6	27.7	21.5	14.0	2.5	0.7	—	3.2	10.8	68.8	3.2	5.53	557	9.5	19.2	25.9	21.2	5.4	1.4	0.2	4.0	13.3	54.6	7.0	5.02		
	久美浜	149	12.1	22.8	22.8	15.4	6.0	—	—	1.3	19.5	57.7	6.0	5.25	149	7.4	16.1	23.5	22.8	5.4	2.0	—	1.3	21.5	47.0	7.4	4.89		

- +10 : 『全観光圏：2018年度・合計』より10ポイント以上高い数値に網掛け
- +5 : 『全観光圏：2018年度・合計』より5ポイント以上10ポイント未満高い数値に網掛け
- 5 : 『全観光圏：2018年度・合計』より5ポイント以上10ポイント未満低い数値に網掛け
- 10 : 『全観光圏：2018年度・合計』より10ポイント以上低い数値に網掛け

■本地域での景観や食事、体験、宿泊などについて (全体／各単一回答)

Q15- 本地域での景観や食事、体験、宿泊などについては、どのように感じられましたか? (〇は、それぞれ1つ)

調査数	③ 宿泊施設の質がよいと感じた (%)												④ 宿泊施設のコストパフォーマンスがよい (%)													
	そう思う・計						そう思わない・計						未体験	無回答	そう思う・計						そう思わない・計					
	大変 そう思う (7)	← (6)	← (5)	どちらでも ない (4)	→ (3)	→ (2)	全く そう思わ ない (1)	そう思う ・計	そう 思わない ・計	加重 平均値 (点)	大変 そう思う (7)	← (6)			← (5)	どちらでも ない (4)	→ (3)	→ (2)	全く そう思わ ない (1)	未体験	無回答	そう思う ・計	そう 思わない ・計	加重 平均値 (点)		
全観光圏：2018年度・合計	10,241	15.3	20.4	15.7	10.8	2.3	1.1	0.5	17.9	15.9	51.5	4.0	5.45	13.3	18.6	16.3	12.2	2.8	1.1	0.6	17.9	17.2	48.2	4.5	5.34	
【海の京都観光圏：夕日ヶ浦/久美浜】2015年度・全体	813	17.7	21.5	17.7	14.3	3.3	0.7	0.1	16.0	8.6	57.0	4.2	5.44	*	*	*	*	*	*	*	*	*	*	*	*	
【海の京都観光圏：夕日ヶ浦/久美浜】2016年度・全体	899	19.7	18.9	12.1	8.5	2.3	0.8	0.1	16.9	20.7	50.7	3.2	5.68	*	*	*	*	*	*	*	*	*	*	*	*	
【海の京都観光圏：夕日ヶ浦/久美浜】2017年度・全体	867	15.0	24.1	14.1	13.5	5.1	1.6	0.6	13.2	12.9	53.2	7.3	5.32	*	*	*	*	*	*	*	*	*	*	*	*	
【海の京都観光圏：夕日ヶ浦/久美浜】2018年度・全体	708	25.0	25.7	17.0	8.2	2.1	0.7	0.1	6.6	14.6	67.7	3.0	5.77	17.1	23.2	17.4	14.7	2.5	0.9	0.1	7.1	17.1	57.6	3.5	5.45	
【調査時期別】																										
夏季調査2018年度	208	33.7	27.9	16.8	4.8	1.4	1.4	—	—	13.9	78.4	2.9	5.97	24.5	27.4	18.8	10.6	3.9	1.4	—	—	13.5	70.7	5.3	5.62	
冬季調査2018年度	500	21.4	24.8	17.0	9.6	2.4	0.4	0.2	9.4	14.8	63.2	3.0	5.68	14.0	21.4	16.8	16.4	2.0	0.6	0.2	10.0	18.6	52.2	2.8	5.37	
【総合満足度別】																										
大変満足	157	71.3	17.2	4.5	0.6	—	—	—	0.6	5.7	93.0	—	6.70	52.2	26.1	10.8	3.2	1.3	—	—	0.6	5.7	89.2	1.3	6.33	
満足	274	20.8	43.8	21.9	3.3	1.1	0.4	—	4.4	4.4	86.5	1.5	5.86	12.8	36.9	22.3	13.5	1.5	—	—	4.7	8.4	71.9	1.5	5.53	
やや満足	143	2.1	18.9	32.2	18.9	4.2	2.1	—	10.5	11.2	53.2	6.3	4.87	2.1	11.9	25.9	26.6	4.9	2.8	—	11.9	14.0	39.9	7.7	4.61	
満足・計以外	74	6.8	9.5	9.5	28.4	8.1	1.4	1.4	25.7	9.5	25.7	10.8	4.52	1.4	5.4	10.8	32.4	6.8	2.7	1.4	25.7	13.5	17.6	10.8	4.16	
【同行者別】																										
子供連れ家族・計	193	31.1	26.9	19.2	4.7	3.6	1.0	—	3.6	9.8	77.2	4.7	5.86	22.3	25.9	21.2	10.9	4.7	1.6	—	3.6	9.8	69.4	6.2	5.53	
未子が未就学児	106	34.9	24.5	14.2	5.7	2.8	0.9	—	3.8	13.2	73.6	3.8	5.97	23.6	24.5	20.8	8.5	4.7	1.9	—	3.8	12.3	68.9	6.6	5.57	
未子が小学生～高校生	87	26.4	29.9	25.3	3.5	4.6	1.2	—	3.5	5.8	81.6	5.8	5.73	20.7	27.6	21.8	13.8	4.6	1.2	—	3.5	6.9	70.1	5.8	5.47	
大人の家族	96	20.8	29.2	16.7	9.4	4.2	2.1	—	1.0	16.7	66.7	6.3	5.57	15.6	19.8	13.5	24.0	1.0	2.1	—	2.1	21.9	49.0	3.1	5.25	
夫婦	192	26.6	24.0	17.7	9.4	1.6	0.5	0.5	5.2	14.6	68.2	2.6	5.76	16.2	21.4	17.7	16.7	3.7	0.5	0.5	5.7	17.7	55.2	4.7	5.34	
カップル	48	33.3	22.9	12.5	10.4	2.1	—	—	10.4	8.3	68.8	2.1	5.92	22.9	27.1	12.5	16.7	2.1	—	—	10.4	8.3	62.5	2.1	5.64	
友人	130	14.6	30.0	16.9	8.5	—	—	—	13.1	16.9	61.5	—	5.73	11.5	26.2	15.4	11.5	—	—	—	13.9	21.5	53.1	—	5.58	
職場や団体	24	20.8	12.5	4.2	20.8	—	—	—	8.3	33.3	37.5	—	5.57	12.5	8.3	20.8	16.7	—	—	—	8.3	33.3	41.7	—	5.29	
ひとり	12	8.3	25.0	8.3	—	—	—	—	41.7	16.7	41.7	—	6.00	—	25.0	16.7	—	—	—	—	41.7	16.7	41.7	—	5.60	
その他	9	33.3	—	33.3	11.1	—	—	—	—	22.2	66.7	—	5.71	22.2	11.1	22.2	11.1	—	—	—	—	33.3	55.6	—	5.67	
【性別】																										
男性	250	28.0	29.2	18.0	8.0	0.8	—	0.4	9.2	6.4	75.2	1.2	5.88	18.8	25.2	20.8	14.0	2.0	0.8	0.4	9.2	8.8	64.8	3.2	5.50	
女性	389	26.0	27.8	19.0	9.3	3.3	1.0	—	6.2	7.5	72.8	4.4	5.70	18.5	25.5	17.5	17.2	2.8	1.0	—	6.9	10.5	61.4	3.9	5.44	
【年代別】																										
10代	11	45.5	18.2	27.3	—	9.1	—	—	—	—	90.9	9.1	5.91	45.5	27.3	18.2	—	9.1	—	—	—	—	90.9	9.1	6.00	
20代	63	36.5	30.2	12.7	1.6	1.6	—	—	11.1	6.4	79.4	1.6	6.19	27.0	25.4	15.9	12.7	—	—	—	11.1	7.9	68.3	—	5.82	
30代	106	35.9	32.1	13.2	3.8	0.9	0.9	—	6.6	6.6	81.1	1.9	6.10	29.3	23.6	21.7	8.5	2.8	0.9	—	6.6	6.6	74.5	3.8	5.75	
40代	141	30.5	29.1	19.2	5.0	2.1	1.4	0.7	8.5	3.6	78.7	4.3	5.84	22.0	25.5	19.9	16.3	2.8	0.7	0.7	8.5	3.6	67.4	4.3	5.48	
50代	129	25.6	26.4	20.2	10.1	3.1	0.8	—	3.1	10.9	72.1	3.9	5.69	15.5	27.9	17.8	20.2	1.6	3.1	—	3.1	10.9	61.2	4.7	5.31	
60代	133	14.3	27.8	15.8	18.1	3.0	—	—	12.0	9.0	57.9	3.0	5.41	7.5	29.3	15.8	20.3	3.0	—	—	14.3	9.8	52.6	3.0	5.24	
70代以上	68	22.1	22.1	30.9	11.8	1.5	—	—	—	11.8	75.0	1.5	5.58	10.3	13.2	22.1	14.7	4.4	—	—	—	35.3	45.6	4.4	5.16	
【来訪回数別】																										
初めて	178	24.7	27.0	19.7	8.4	2.8	1.1	—	7.9	8.4	71.4	3.9	5.71	15.2	25.3	16.3	20.2	2.8	0.6	—	9.0	10.7	56.7	3.4	5.35	
リピーター	477	26.8	27.7	17.4	8.8	2.1	0.6	0.2	6.9	9.4	71.9	2.9	5.78	18.7	24.5	19.3	14.1	2.7	1.1	0.2	7.1	12.4	62.5	4.0	5.48	
1年以内・計	222	31.1	28.8	16.2	6.8	1.8	—	0.5	8.6	6.3	76.1	2.3	5.93	20.3	28.4	17.6	13.5	1.4	—	0.5	8.6	9.9	66.2	1.8	5.62	
1年以上前・計	178	24.7	29.2	16.3	9.6	2.8	0.6	—	7.3	9.6	70.2	3.4	5.74	19.7	21.4	18.5	17.4	3.4	2.3	—	7.9	9.6	59.6	5.6	5.36	
【日帰り/宿泊別】																										
日帰り・計	74	4.1	6.8	4.1	6.8	—	—	—	47.3	31.1	14.9	—	5.38	2.7	4.1	2.7	8.1	—	—	—	47.3	35.1	9.5	—	5.08	
宿泊・計	581	29.6	30.3	20.0	9.0	2.6	0.9	0.2	2.1	5.5	79.9	3.6	5.78	20.3	27.2	20.8	16.7	3.1	1.0	0.2	2.6	8.1	68.3	4.3	5.46	
【居住地域別】																										
対象エリア内	149	24.8	22.8	18.1	11.4	2.0	—	—	9.4	11.4	65.8	2.0	5.72	14.1	24.2	18.1	14.8	4.0	—	—	10.1	14.8	56.4	4.0	5.39	
対象エリア外	495	27.5	29.3	18.6	7.9	2.4	0.8	0.2	6.7	6.7	75.4	3.4	5.79	19.8	25.5	19.2	16.0	2.2	1.2	0.2	6.9	9.1	64.4	3.6	5.48	
【海の京都観光圏：夕日ヶ浦/久美浜】2018年度・外国語	7	42.9	28.6	14.3	14.3	—	—	—	—	—	85.7	—	6.00	28.6	14.3	14.3	42.9	—	—	—	—	—	57.1	—	5.29	

+10 : 『全観光圏：2018年度・合計』より10ポイント以上高い数値に網掛け

+5 : 『全観光圏：2018年度・合計』より5ポイント以上10ポイント未満高い数値に網掛け

-5 : 『全観光圏：2018年度・合計』より5ポイント以上10ポイント未満低い数値に網掛け

-10 : 『全観光圏：2018年度・合計』より10ポイント以上低い数値に網掛け

■ 本地域での景観や食事、体験、宿泊などについて (全体/各単一回答)

Q15-. 本地域での景観や食事、体験、宿泊などについては、どのように感じられましたか? (〇は、それぞれ1つ)

(%)

(%)

	調査数	③ 宿泊施設の質がよいと感じた										加重 平均値 (点)	
		そう思う・計			そう思わない・計				未体験	無回答	そう思う・計		そう 思わない ・計
		大変 そう思う (7)	← (6)	← (5)	どちらでも ない (4)	→ (3)	→ (2)	全く そう思わ ない (1)					
全観光圏：2015年度・合計	7,099	16.5	22.7	17.8	12.9	3.7	1.2	0.6	17.0	7.6	57.0	5.5	5.39
全観光圏：2016年度・合計	9,539	15.8	22.3	17.2	12.4	3.2	1.0	0.7	17.4	10.1	55.3	4.8	5.41
全観光圏：2017年度・合計	10,589	16.6	20.8	15.6	13.2	3.4	1.1	0.4	19.4	9.6	53.0	4.9	5.41
全観光圏：2018年度・合計	10,241	15.3	20.4	15.7	10.8	2.3	1.1	0.5	17.9	15.9	51.5	4.0	5.45
【観光圏別】													
水のカミイ観光圏	522	8.4	17.1	17.4	21.7	3.6	0.8	0.6	17.1	13.4	42.9	5.0	5.01
二セコ観光圏	499	21.4	27.5	17.0	7.6	3.0	1.6	1.4	9.8	10.6	65.9	6.0	5.58
富良野・美瑛観光圏	243	10.7	24.3	18.1	11.9	2.1	0.8	1.7	22.2	8.2	53.1	4.5	5.30
雪国観光圏	454	26.9	31.5	20.9	7.5	2.6	0.9	0.2	2.0	7.5	79.3	3.7	5.76
トキめき佐渡・にいがた観光圏	1,130	11.1	21.7	20.4	15.6	3.8	3.4	0.8	9.7	13.7	53.1	8.0	5.10
ハッ岳観光圏	544	10.1	16.5	11.4	9.0	1.1	0.2	—	25.7	25.9	38.1	1.3	5.52
浜名湖観光圏	1,182	11.9	17.4	18.0	12.0	2.5	1.2	0.5	21.1	15.3	47.4	4.2	5.29
海の京都観光圏：天橋立	795	11.3	14.0	13.6	8.2	2.9	1.6	0.6	24.8	23.0	38.9	5.2	5.29
海の京都観光圏：夕日ヶ浦／久美浜	693	25.1	25.8	17.0	8.1	2.2	0.7	0.1	6.5	14.4	68.0	3.0	5.77
にし阿波～剣山・吉野川観光圏	1,117	19.1	18.0	14.6	10.9	1.8	0.6	0.5	13.7	20.8	51.7	3.0	5.57
香川せとうちアート観光圏	608	22.7	25.3	18.8	12.5	1.6	0.8	0.7	6.1	11.5	66.8	3.1	5.61
「海風の国」佐世保・小値賀観光圏	1,489	8.3	18.7	10.3	7.7	1.5	0.5	0.3	40.0	12.5	37.4	2.4	5.46
豊の国千年ロマン観光圏	702	13.5	18.4	12.8	10.5	1.9	0.6	0.1	14.1	28.1	44.7	2.6	5.50
阿蘇くじゅう観光圏	263	43.7	25.9	16.7	5.7	1.5	1.1	1.1	0.8	3.4	86.3	3.8	6.01
【調査地点別】													
夕日ヶ浦	557	28.9	30.0	19.2	8.8	2.5	0.9	0.2	0.7	8.8	78.1	3.6	5.78
久美浜	149	10.7	10.1	8.1	6.0	0.7	—	—	28.9	35.6	28.9	0.7	5.68

	調査数	④ 宿泊施設のコストパフォーマンスがよい										加重 平均値 (点)	
		そう思う・計			そう思わない・計				未体験	無回答	そう思う・計		そう 思わない ・計
		大変 そう思う (7)	← (6)	← (5)	どちらでも ない (4)	→ (3)	→ (2)	全く そう思わ ない (1)					
全観光圏：2015年度・合計	9,719	13.3	18.6	16.3	12.2	2.8	1.1	0.6	17.9	17.2	48.2	4.5	5.34
全観光圏：2016年度・合計	9,539	15.8	22.3	17.2	12.4	3.2	1.0	0.7	17.4	10.1	55.3	4.8	5.41
全観光圏：2017年度・合計	10,589	16.6	20.8	15.6	13.2	3.4	1.1	0.4	19.4	9.6	53.0	4.9	5.41
全観光圏：2018年度・合計	10,241	15.3	20.4	15.7	10.8	2.3	1.1	0.5	17.9	15.9	51.5	4.0	5.45
【観光圏別】													
水のカミイ観光圏	522	8.4	17.1	17.4	21.7	3.6	0.8	0.6	17.1	13.4	42.9	5.0	5.01
二セコ観光圏	499	21.4	27.5	17.0	7.6	3.0	1.6	1.4	9.8	10.6	65.9	6.0	5.58
富良野・美瑛観光圏	243	10.7	24.3	18.1	11.9	2.1	0.8	1.7	22.2	8.2	53.1	4.5	5.30
雪国観光圏	454	26.9	31.5	20.9	7.5	2.6	0.9	0.2	2.0	7.5	79.3	3.7	5.76
トキめき佐渡・にいがた観光圏	1,130	11.1	21.7	20.4	15.6	3.8	3.4	0.8	9.7	13.7	53.1	8.0	5.10
ハッ岳観光圏	544	10.1	16.5	11.4	9.0	1.1	0.2	—	25.7	25.9	38.1	1.3	5.52
浜名湖観光圏	1,182	11.9	17.4	18.0	12.0	2.5	1.2	0.5	21.1	15.3	47.4	4.2	5.29
海の京都観光圏：天橋立	795	11.3	14.0	13.6	8.2	2.9	1.6	0.6	24.8	23.0	38.9	5.2	5.29
海の京都観光圏：夕日ヶ浦／久美浜	693	25.1	25.8	17.0	8.1	2.2	0.7	0.1	6.5	14.4	68.0	3.0	5.77
にし阿波～剣山・吉野川観光圏	1,117	19.1	18.0	14.6	10.9	1.8	0.6	0.5	13.7	20.8	51.7	3.0	5.57
香川せとうちアート観光圏	608	22.7	25.3	18.8	12.5	1.6	0.8	0.7	6.1	11.5	66.8	3.1	5.61
「海風の国」佐世保・小値賀観光圏	1,489	8.3	18.7	10.3	7.7	1.5	0.5	0.3	40.0	12.5	37.4	2.4	5.46
豊の国千年ロマン観光圏	702	13.5	18.4	12.8	10.5	1.9	0.6	0.1	14.1	28.1	44.7	2.6	5.50
阿蘇くじゅう観光圏	263	43.7	25.9	16.7	5.7	1.5	1.1	1.1	0.8	3.4	86.3	3.8	6.01
【調査地点別】													
夕日ヶ浦	557	28.9	30.0	19.2	8.8	2.5	0.9	0.2	0.7	8.8	78.1	3.6	5.78
久美浜	149	10.7	10.1	8.1	6.0	0.7	—	—	28.9	35.6	28.9	0.7	5.68

+10 : 『全観光圏：2018年度・合計』より10ポイント以上高い数値に網掛け
 +5 : 『全観光圏：2018年度・合計』より5ポイント以上10ポイント未満高い数値に網掛け
 -5 : 『全観光圏：2018年度・合計』より5ポイント以上10ポイント未満低い数値に網掛け
 -10 : 『全観光圏：2018年度・合計』より10ポイント以上低い数値に網掛け

「*」は該当項目なし

■本地域での景観や食事、体験、宿泊などについて（全体／各単一回答）

Q15- 本地域での景観や食事、体験、宿泊などについては、どのように感じられましたか？（○は、それぞれ1つ）

調査数	⑤ 宿泊施設で従業員の対応がよかった											⑥ この地域ならではの食事を味わえた																	
	そう思う・計							そう思わない・計				未体験	無回答	そう思う・計							そう思わない・計				未体験	無回答	そう思う・計	そう思わない・計	加重 平均値 (点)
	大変 そう思う (7)	← (6)	← (5)	どちらでも ない (4)	→ (3)	→ (2)	全く そう思わ ない (1)	→ (3)	→ (2)	全く そう思わ ない (1)	大変 そう思う (7)			← (6)	← (5)	どちらでも ない (4)	→ (3)	→ (2)	全く そう思わ ない (1)	大変 そう思う (7)	← (6)	← (5)	どちらでも ない (4)	→ (3)					
全観光圏：2018年度・合計	9,719	19.9	20.6	14.2	8.1	1.6	0.7	0.4	17.9	16.7	54.7	2.6	5.70	18.9	24.1	18.6	11.1	2.7	0.9	0.5	10.4	12.9	61.5	4.1	5.53				
【海の京都観光圏：夕日ヶ浦/久美浜】2015年度・全体	813	*	*	*	*	*	*	*	*	*	*	*	*	28.5	29.2	19.3	13.0	1.9	0.4	—	2.5	5.3	77.0	2.2	5.74				
【海の京都観光圏：夕日ヶ浦/久美浜】2016年度・全体	899	*	*	*	*	*	*	*	*	*	*	*	*	26.7	30.0	17.6	9.3	1.7	1.0	—	1.3	12.4	74.3	2.7	5.79				
【海の京都観光圏：夕日ヶ浦/久美浜】2017年度・全体	867	*	*	*	*	*	*	*	*	*	*	*	*	21.0	29.2	23.0	14.0	4.3	1.3	0.2	1.6	5.5	73.1	5.8	5.47				
【海の京都観光圏：夕日ヶ浦/久美浜】2018年度・全体	708	31.4	23.9	13.3	7.1	1.7	0.4	0.1	6.6	15.5	68.5	2.3	5.96	33.9	24.2	15.8	8.8	1.3	0.4	0.3	3.4	12.0	73.9	2.0	5.93				
【調査時期別】																													
夏季調査2018年度	208	43.8	26.0	9.6	4.8	2.4	0.5	—	—	13.0	79.3	2.9	6.18	31.7	24.0	19.7	9.6	1.0	—	—	2.9	11.1	75.5	1.0	5.88				
冬季調査2018年度	500	26.2	23.0	14.8	8.0	1.4	0.4	0.2	9.4	16.6	64.0	2.0	5.85	34.8	24.2	14.2	8.4	1.4	0.6	0.4	3.6	12.4	73.2	2.4	5.94				
【総合満足度別】																													
大変満足	157	77.1	14.7	2.6	0.6	—	—	—	0.6	4.5	94.3	—	6.77	81.5	12.7	1.3	1.3	—	—	—	1.3	1.9	95.5	—	6.80				
満足	274	28.8	41.2	14.2	3.3	1.1	—	—	4.4	6.9	84.3	1.1	6.05	31.8	40.2	14.6	3.7	—	—	—	6.2	3.7	86.5	—	6.11				
やや満足	143	11.2	18.2	27.3	14.7	3.5	2.1	—	10.5	12.6	56.6	5.6	5.16	10.5	25.2	37.1	15.4	2.1	0.7	—	2.8	6.3	72.7	2.8	5.27				
満足・計以外	74	6.8	8.1	16.2	25.7	5.4	—	1.4	25.7	10.8	31.1	6.8	4.68	12.2	5.4	23.0	37.8	8.1	2.7	2.7	1.4	6.8	40.5	13.5	4.53				
【同行者別】																													
子供連れ家族・計	193	38.3	24.4	13.5	5.2	3.1	1.6	—	3.6	10.4	76.2	4.7	5.99	36.3	26.4	16.6	5.7	1.6	0.5	—	3.1	9.8	79.3	2.1	6.02				
末子が未就学児	106	43.4	19.8	10.4	3.8	4.7	0.9	—	3.8	13.2	73.6	5.7	6.09	34.9	26.4	14.2	7.6	0.9	—	—	3.8	12.3	75.5	0.9	6.03				
末子が小学生～高校生	87	32.2	29.9	17.2	6.9	1.2	2.3	—	3.5	6.9	79.3	3.5	5.87	37.9	26.4	19.5	3.5	2.3	1.2	—	2.3	6.9	83.9	3.5	6.00				
大人の家族	96	28.1	25.0	16.7	7.3	3.1	—	—	1.0	18.8	69.8	3.1	5.84	32.3	26.0	6.3	12.5	—	—	—	6.3	16.7	64.6	—	6.01				
夫婦	192	30.7	23.4	16.7	7.8	1.0	—	0.5	5.2	14.6	70.8	1.6	5.91	38.0	21.9	15.6	6.8	1.6	—	0.5	3.1	12.5	75.5	2.1	6.02				
カップル	48	45.8	18.8	8.3	8.3	—	—	—	10.4	8.3	72.9	—	6.26	35.4	22.9	12.5	20.8	—	—	—	—	8.3	70.8	—	5.80				
友人	130	21.5	30.0	7.7	8.5	—	—	—	13.1	19.2	59.2	—	5.96	26.9	25.4	23.1	10.0	0.8	0.8	0.8	3.1	9.2	75.4	2.3	5.71				
職場や団体	24	20.8	8.3	16.7	8.3	4.2	—	—	8.3	33.3	45.8	4.2	5.57	25.0	12.5	20.8	8.3	—	—	—	8.3	25.0	58.3	—	5.81				
ひとり	12	16.7	16.7	8.3	—	—	—	—	41.7	16.7	41.7	—	6.20	25.0	33.3	16.7	—	16.7	8.3	—	—	—	75.0	25.0	5.25				
その他	9	44.4	—	11.1	11.1	—	—	—	—	33.3	55.6	—	6.17	44.4	11.1	11.1	11.1	—	—	—	—	22.2	66.7	—	6.14				
【性別】																													
男性	250	33.6	26.0	14.8	7.6	0.8	—	0.4	9.2	7.6	74.4	1.2	5.99	36.0	27.6	16.0	10.8	1.6	0.4	0.4	4.4	2.8	79.6	2.4	5.89				
女性	389	33.9	26.5	14.4	6.9	2.6	0.8	—	6.2	8.7	74.8	3.3	5.94	37.0	25.7	18.3	8.2	1.0	0.5	0.3	3.3	5.7	81.0	1.8	5.96				
【年代別】																													
10代	11	63.6	9.1	18.2	9.1	—	—	—	—	—	90.9	—	6.27	63.6	9.1	27.3	—	—	—	—	—	—	100.0	—	6.36				
20代	63	46.0	22.2	9.5	4.8	—	—	—	11.1	6.4	77.8	—	6.33	49.2	30.2	9.5	6.4	—	1.6	—	—	3.2	88.9	1.6	6.21				
30代	106	42.5	26.4	11.3	4.7	0.9	1.9	—	6.6	5.7	80.2	2.8	6.13	43.4	23.6	19.8	3.8	0.9	—	0.9	2.8	4.7	86.8	1.9	6.09				
40代	141	39.0	23.4	16.3	5.7	2.1	0.7	0.7	8.5	3.6	78.7	3.6	5.98	41.1	26.2	12.8	7.1	1.4	1.4	—	7.1	2.8	80.1	2.8	6.05				
50代	129	29.5	32.6	13.2	7.0	1.6	—	—	3.1	13.2	75.2	1.6	5.97	34.9	27.9	20.2	7.0	1.6	—	0.8	3.9	3.9	83.0	2.3	5.92				
60代	133	21.1	27.1	16.5	12.0	3.0	—	—	12.0	8.3	64.7	3.0	5.64	27.1	25.6	18.8	18.8	1.5	—	—	3.0	5.3	71.4	1.5	5.63				
70代以上	68	27.9	20.6	17.7	8.8	2.9	—	—	—	22.1	66.2	2.9	5.79	22.1	27.9	19.1	10.3	1.5	—	—	2.9	16.2	69.1	1.5	5.73				
【来訪回数別】																													
初めて	178	34.3	23.0	14.0	9.6	1.7	1.1	—	7.9	8.4	71.4	2.8	5.90	39.3	21.4	19.1	9.6	3.4	0.6	—	1.7	5.1	79.8	3.9	5.88				
リピーター	477	32.5	26.2	14.5	6.7	1.9	0.2	0.2	6.9	10.9	73.2	2.3	5.96	34.4	27.3	16.4	9.4	0.6	0.4	0.4	4.2	6.9	78.0	1.5	5.93				
1年以内・計	222	35.6	26.1	14.0	5.9	1.8	—	0.5	8.6	7.7	75.7	2.3	6.03	40.5	25.2	16.7	5.9	1.4	0.5	0.9	4.5	4.5	82.4	2.7	6.02				
1年以上前・計	178	33.2	26.4	15.2	7.9	1.1	—	—	7.3	9.0	74.7	1.1	5.99	30.3	29.8	14.6	14.6	—	0.6	—	5.6	4.5	74.7	0.6	5.83				
【日帰り/宿泊別】																													
日帰り・計	74	5.4	5.4	2.7	8.1	—	—	—	47.3	31.1	13.5	—	5.38	20.3	17.6	18.9	21.6	4.1	4.1	1.4	—	12.2	56.8	9.5	5.12				
宿泊・計	581	37.2	28.1	15.8	7.4	2.1	0.5	0.2	2.1	6.7	81.1	2.8	5.97	38.0	27.0	16.7	7.8	1.0	—	0.2	4.1	5.2	81.8	1.2	6.02				
【居住地域別】																													
対象エリア内	149	28.9	22.2	14.8	10.7	2.0	—	—	9.4	12.1	65.8	2.0	5.83	34.2	22.2	25.5	10.1	1.3	—	—	2.0	4.7	81.9	1.3	5.84				
対象エリア外	495	35.0	26.7	14.3	6.5	1.8	0.6	0.2	6.7	8.3	76.0	2.6	5.99	37.0	27.7	14.6	9.1	1.2	0.6	0.4	4.0	5.5	79.2	2.2	5.96				
【海の京都観光圏：夕日ヶ浦/久美浜】2018年度・外国語	7	28.6	42.9	28.6	—	—	—	—	—	—	100.0	—	6.00	42.9	14.3	—	14.3	—	—	14.3	—	57.1	14.3	5.50					

+10 : 『全観光圏：2018年度・合計』より10ポイント以上高い数値に網掛け
+5 : 『全観光圏：2018年度・合計』より5ポイント以上10ポイント未満高い数値に網掛け
-5 : 『全観光圏：2018年度・合計』より5ポイント以上10ポイント未満低い数値に網掛け
-10 : 『全観光圏：2018年度・合計』より10ポイント以上低い数値に網掛け

■ 本地域での景観や食事、体験、宿泊などについて（全体／各単一回答）

Q15- 本地域での景観や食事、体験、宿泊などについては、どのように感じられましたか？（○は、それぞれ1つ）

		⑤ 宿泊施設で従業員の対応がよかった (%)											⑥ この地域ならではの食事を味わえた (%)														
		そう思う・計			そう思わない・計				そう思う・計				そう思わない・計				そう思う・計			そう思わない・計							
		大変 そう思う	←	←	どちらでも ない	→	→	全く そう思 わない	未体験	無回答	そう思う ・計	そ う 思 わ ない ・計	加重 平均値			大変 そう思う	←	←	どちらでも ない	→	→	全く そう思 わない	未体験	無回答	そう思う ・計	そ う 思 わ ない ・計	加重 平均値
		(7)	(6)	(5)	(4)	(3)	(2)	(1)					(点)			(7)	(6)	(5)	(4)	(3)	(2)	(1)					(点)
全観光圏：2015年度・合計		*	*	*	*	*	*	*	*	*	*	*	*	7,099	19.0	25.7	21.5	15.4	4.9	1.8	0.7	5.4	5.8	66.1	7.4	5.34	
全観光圏：2016年度・合計		*	*	*	*	*	*	*	*	*	*	*	*	9,539	19.2	25.9	21.6	15.1	4.4	1.4	0.6	5.5	6.1	66.7	6.5	5.38	
全観光圏：2017年度・合計		*	*	*	*	*	*	*	*	*	*	*	*	10,589	20.2	25.3	20.9	14.5	4.3	1.3	0.5	6.3	6.7	66.4	6.1	5.42	
全観光圏：2018年度・合計		9,719	19.9	20.6	14.2	8.1	1.6	0.7	0.4	17.9	16.7	54.7	2.6	5.70	10,241	18.9	24.1	18.6	11.1	2.7	0.9	0.5	10.4	12.9	61.5	4.1	5.53
【観光圏別】	水のカマイ観光圏	*	*	*	*	*	*	*	*	*	*	*	*	522	8.8	19.4	16.5	13.6	3.1	0.8	0.4	6.7	30.8	44.6	4.2	5.22	
	二セコ観光圏	499	25.7	24.5	15.0	7.4	2.6	2.0	1.2	10.2	11.4	65.1	5.8	5.67	499	15.0	23.9	22.7	15.0	4.0	1.8	1.8	7.0	8.8	61.5	7.6	5.22
	富良野・美瑛観光圏	243	19.8	25.1	16.5	7.4	1.2	0.8	0.4	21.8	7.0	61.3	2.5	5.71	243	18.1	28.8	22.2	14.4	2.5	—	0.4	7.8	5.8	69.1	2.9	5.51
	雪国観光圏	454	31.9	33.3	17.2	6.0	1.1	0.7	0.2	2.0	7.7	82.4	2.0	5.95	454	26.4	31.9	17.4	7.9	1.1	1.1	0.4	4.0	9.7	75.8	2.6	5.81
	トキめき佐渡・にいがた観光圏	1,130	17.9	23.4	19.0	11.1	3.1	1.3	0.6	9.7	13.9	60.3	5.0	5.46	1,130	19.6	26.1	20.1	12.0	3.5	1.8	0.3	4.7	12.0	65.8	5.5	5.48
	八ヶ岳観光圏	544	11.6	15.3	9.9	7.9	0.7	0.2	0.2	26.1	28.1	36.8	1.1	5.61	544	13.2	22.1	21.3	13.8	2.8	0.6	0.2	12.7	13.4	56.6	3.5	5.36
	浜名湖観光圏	1,182	16.1	19.3	15.7	9.3	1.1	0.8	0.5	21.1	16.2	51.1	2.4	5.57	1,182	16.2	24.5	19.9	12.4	2.4	0.8	0.3	12.9	10.6	60.7	3.5	5.47
	海の京都観光圏：天橋立	795	14.1	16.1	11.7	6.0	2.0	1.0	0.3	24.7	24.2	41.9	3.3	5.59	795	17.9	23.4	19.5	13.0	4.7	1.3	0.4	5.7	14.3	60.8	6.3	5.40
	海の京都観光圏：夕日ヶ浦／久美浜	693	31.6	23.5	13.4	7.2	1.7	0.4	0.1	6.5	15.4	68.5	2.3	5.95	693	33.6	24.1	16.0	9.0	1.3	0.4	0.3	3.3	12.0	73.7	2.0	5.91
	にし阿波～剣山・吉野川観光圏	1,117	25.6	16.1	12.8	7.3	1.4	0.4	0.4	13.5	22.5	54.5	2.2	5.85	1,117	20.3	19.1	17.2	11.6	4.1	0.7	0.5	10.0	16.5	56.6	5.4	5.49
	香川せとうちアート観光圏	608	26.6	24.8	19.2	10.0	1.3	0.5	0.2	5.9	11.4	70.7	2.0	5.77	608	25.2	24.3	19.2	13.2	2.3	1.2	0.7	2.8	11.2	68.8	4.1	5.59
	「海風の国」佐世保・小値賀観光圏	1,489	9.3	18.7	10.4	7.1	1.1	0.3	0.3	40.0	12.8	38.4	1.8	5.55	1,489	12.0	25.7	15.5	6.5	1.5	0.5	0.4	29.1	9.0	53.1	2.4	5.60
	豊の国千年ロマン観光圏	702	14.8	18.4	13.7	9.4	1.4	0.3	—	14.3	27.8	46.9	1.7	5.60	702	18.4	23.5	19.5	10.0	2.6	1.0	0.4	6.0	18.7	61.4	4.0	5.54
	阿蘇くじゅう観光圏	263	51.0	25.9	13.7	4.2	0.8	0.8	0.4	0.8	2.7	90.5	1.9	6.22	263	37.6	25.9	18.6	8.0	1.5	1.1	0.8	3.0	3.4	82.1	3.4	5.89
【調査地点別】	夕日ヶ浦	557	37.0	27.8	14.9	7.7	1.6	0.5	0.2	0.7	9.5	79.7	2.3	5.99	557	37.3	26.2	15.4	6.6	0.9	—	—	3.8	9.7	79.0	0.9	6.07
	久美浜	149	10.7	8.7	7.4	4.7	2.0	—	—	28.9	37.6	26.9	2.0	5.64	149	20.8	16.8	17.5	16.8	2.7	2.0	1.3	2.0	20.1	55.0	6.0	5.32

【*】は該当項目なし

- +10 : 『全観光圏：2018年度・合計』より10ポイント以上高い数値に網掛け
- +5 : 『全観光圏：2018年度・合計』より5ポイント以上10ポイント未満高い数値に網掛け
- 5 : 『全観光圏：2018年度・合計』より5ポイント以上10ポイント未満低い数値に網掛け
- 10 : 『全観光圏：2018年度・合計』より10ポイント以上低い数値に網掛け

■ 本地域での景観や食事、体験、宿泊などについて（全体／各単一回答）

Q15- 本地域での景観や食事、体験、宿泊などについては、どのように感じられましたか？（○は、それぞれ1つ）

調査数	⑦ 食事の味やボリュームがよかった (%)													⑧ 飲食店従業員の対応がよかった (%)																	
	そう思う・計						そう思わない・計				未体験	無回答	そう思う・計	そう思わない・計	加重平均値	そう思う・計						そう思わない・計				未体験	無回答	そう思う・計	そう思わない・計	加重平均値	
	大変 そう思う	←	←	どちらでも ない	→	→	全く そう思わ ない	→	→	全く そう思わ ない						(7)	(6)	(5)	(4)	(3)	(2)	(1)	(7)	(6)	(5)						(4)
全観光圏：2018年度・合計	10,241	19.1	24.0	18.2	11.1	2.7	0.8	0.3	10.2	13.7	61.3	3.7	5.56	18.0	23.8	18.5	11.5	2.5	0.7	0.4	11.1	13.6	60.3	3.5	5.53						
【海の京都観光圏：夕日ヶ浦/久美浜】2015年度・全体	813	29.6	28.3	15.6	13.0	3.2	0.7	—	2.8	6.6	73.6	3.9	5.73	*	*	*	*	*	*	*	*	*	*	*	*	*	*	*	*		
【海の京都観光圏：夕日ヶ浦/久美浜】2016年度・全体	899	25.9	29.9	15.7	11.6	2.5	1.0	0.3	1.3	11.8	71.5	3.8	5.70	*	*	*	*	*	*	*	*	*	*	*	*	*	*	*	*		
【海の京都観光圏：夕日ヶ浦/久美浜】2017年度・全体	867	21.0	26.0	19.0	18.1	5.4	1.7	0.7	2.0	6.1	66.0	7.8	5.34	*	*	*	*	*	*	*	*	*	*	*	*	*	*	*	*		
【海の京都観光圏：夕日ヶ浦/久美浜】2018年度・全体	708	35.6	25.3	14.3	6.4	1.3	0.4	0.3	3.5	13.0	75.1	2.0	6.02	28.3	22.9	16.1	9.2	1.4	0.7	0.6	5.8	15.1	67.2	2.7	5.80						
【調査時期別】																															
夏季調査2018年度	208	35.6	26.4	15.4	6.3	1.0	0.5	—	2.9	12.0	77.4	1.4	6.03	34.1	24.0	13.9	6.7	1.0	0.5	—	6.3	13.5	72.1	1.4	6.02						
冬季調査2018年度	500	35.6	24.8	13.8	6.4	1.4	0.4	0.4	3.8	13.4	74.2	2.2	6.01	25.8	22.4	17.0	10.2	1.6	0.8	0.8	5.6	15.8	65.2	3.2	5.70						
【総合満足度別】																															
大変満足	157	84.1	9.6	1.3	1.3	—	—	—	1.3	2.6	94.9	—	6.83	68.8	14.7	4.5	1.3	—	—	—	6.4	4.5	87.9	—	6.69						
満足	274	33.9	40.5	11.7	2.2	0.4	—	—	6.2	5.1	86.1	0.4	6.19	26.3	38.3	15.7	3.3	0.4	—	0.4	8.8	6.9	80.3	0.7	6.01						
やや満足	143	12.6	30.1	30.8	13.3	0.7	1.4	—	3.5	7.7	73.4	2.1	5.41	9.1	18.9	32.9	16.8	3.5	2.8	—	4.2	11.9	60.8	6.3	5.06						
満足・計以外	74	10.8	12.2	31.1	24.3	9.5	1.4	2.7	1.4	6.8	54.1	13.5	4.74	6.8	9.5	23.0	40.5	5.4	1.4	4.1	1.4	8.1	39.2	10.8	4.46						
【同行者別】																															
子供連れ家族・計	193	39.4	27.5	13.0	4.7	1.6	0.5	—	3.1	10.4	79.8	2.1	6.12	32.6	25.9	14.0	7.8	1.0	1.0	—	7.3	10.4	72.5	2.1	5.95						
未子が未就学児	106	39.6	25.5	10.4	5.7	1.9	—	—	3.8	13.2	75.5	1.9	6.15	34.0	20.8	12.3	9.4	0.9	0.9	—	8.5	13.2	67.0	1.9	5.95						
未子が小学生～高校生	87	39.1	29.9	16.1	3.5	1.2	1.2	—	2.3	6.9	85.1	2.3	6.09	31.0	32.2	16.1	5.8	1.2	1.2	—	5.8	6.9	79.3	2.3	5.95						
大人の家族	96	30.2	29.2	9.4	7.3	1.0	—	—	6.3	16.7	68.8	1.0	6.04	21.9	20.8	16.7	7.3	3.1	1.0	1.0	8.3	19.8	59.4	5.2	5.61						
夫婦	192	37.5	24.0	13.0	5.7	1.0	—	0.5	3.1	15.1	74.5	1.6	6.09	28.1	23.4	15.6	7.3	1.6	0.5	1.0	4.2	18.2	67.2	3.1	5.82						
カップル	48	45.8	20.8	12.5	10.4	—	—	—	2.1	8.3	79.2	—	6.14	43.8	18.8	14.6	10.4	2.1	—	—	2.1	8.3	77.1	2.1	6.02						
友人	130	29.2	26.2	20.8	8.5	0.8	0.8	0.8	3.1	10.0	76.2	2.3	5.80	22.3	25.4	19.2	13.1	—	—	0.8	5.4	13.9	66.9	0.8	5.67						
職場や団体	24	29.2	8.3	25.0	4.2	—	—	—	8.3	25.0	62.5	—	5.94	20.8	8.3	25.0	12.5	—	—	—	8.3	25.0	54.2	—	5.56						
ひとり	12	33.3	33.3	8.3	—	16.7	8.3	—	—	—	75.0	25.0	5.42	25.0	16.7	16.7	16.7	8.3	8.3	—	8.3	—	58.3	16.7	5.09						
その他	9	33.3	11.1	22.2	11.1	—	—	—	—	22.2	66.7	—	5.86	33.3	11.1	11.1	22.2	—	—	—	22.2	55.6	—	—	5.71						
【性別】																															
男性	250	39.6	28.4	14.0	6.8	1.6	0.4	0.4	4.4	4.4	82.0	2.4	6.04	28.8	26.4	21.6	8.0	1.2	0.4	0.8	6.4	6.4	76.8	2.4	5.79						
女性	389	37.3	27.5	16.5	6.4	1.3	0.5	0.3	3.6	6.7	81.2	2.1	6.01	31.6	24.4	14.9	10.8	1.8	1.0	0.5	6.4	8.5	71.0	3.3	5.80						
【年代別】																															
10代	11	63.6	9.1	27.3	—	—	—	—	—	—	100.0	—	6.36	54.6	18.2	18.2	9.1	—	—	—	—	—	90.9	—	6.18						
20代	63	55.6	27.0	7.9	4.8	—	1.6	—	—	3.2	90.5	1.6	6.33	46.0	23.8	11.1	7.9	—	—	—	7.9	3.2	81.0	—	6.21						
30代	106	43.4	28.3	13.2	4.7	0.9	—	0.9	2.8	5.7	84.9	1.9	6.14	38.7	25.5	13.2	5.7	0.9	0.9	0.9	8.5	5.7	77.4	2.8	6.03						
40代	141	44.0	24.8	12.1	5.7	1.4	1.4	—	7.8	2.8	80.9	2.8	6.12	31.2	24.8	17.7	6.4	2.1	1.4	1.4	9.9	5.0	73.8	5.0	5.78						
50代	129	38.8	30.2	16.3	4.7	0.8	—	0.8	3.9	4.7	85.3	1.6	6.08	30.2	27.1	16.3	10.1	1.6	1.6	0.8	5.4	7.0	73.6	3.9	5.76						
60代	133	28.6	27.1	18.1	13.5	3.8	—	—	3.0	6.0	73.7	3.8	5.69	20.3	23.3	23.3	17.3	3.0	—	—	3.0	9.8	66.9	3.0	5.47						
70代以上	68	19.1	29.4	23.5	2.9	—	—	—	2.9	22.1	72.1	—	5.86	17.7	25.0	19.1	8.8	—	—	—	2.9	26.5	61.8	—	5.73						
【来訪回数別】																															
初めて	178	42.7	21.4	17.4	9.6	1.7	0.6	—	2.3	4.5	81.5	2.3	5.99	30.9	23.0	17.4	12.4	1.1	1.7	—	6.7	6.7	71.4	2.8	5.75						
リピーター	477	35.6	29.1	14.7	5.9	1.3	0.4	0.4	4.2	8.4	79.5	2.1	6.02	29.1	25.0	17.4	9.0	1.7	0.4	0.8	5.9	10.7	71.5	2.9	5.79						
1年以内・計	222	40.5	27.5	14.0	5.4	1.4	—	0.9	4.5	5.9	82.0	2.3	6.08	35.1	24.8	15.3	7.2	1.8	0.5	1.4	6.3	7.7	75.2	3.6	5.90						
1年以上前・計	178	32.0	33.2	13.5	7.3	1.7	0.6	—	5.6	6.2	78.7	2.3	5.96	24.7	27.0	19.7	10.7	2.3	—	—	7.9	7.9	71.4	2.3	5.73						
【日帰り/宿泊別】																															
日帰り・計	74	16.2	20.3	25.7	16.2	5.4	2.7	1.4	—	12.2	62.2	9.5	5.14	10.8	20.3	25.7	24.3	1.4	1.4	1.4	—	14.9	56.8	4.1	5.06						
宿泊・計	581	40.6	28.1	13.9	5.5	0.9	0.2	0.2	4.3	6.4	82.6	1.2	6.13	32.4	25.1	16.2	7.9	1.6	0.7	0.5	7.1	8.6	73.7	2.8	5.89						
【居住地域別】																															
対象エリア内	149	33.6	28.9	22.2	7.4	1.3	—	—	2.0	4.7	84.6	1.3	5.92	32.9	20.8	23.5	12.1	0.7	0.7	—	4.7	4.7	77.2	1.3	5.79						
対象エリア外	495	40.0	27.1	13.5	6.3	1.4	0.6	0.4	4.2	6.5	80.6	2.4	6.06	29.5	26.3	15.8	9.1	1.8	0.8	0.8	6.7	9.3	71.5	3.4	5.80						
【海の京都観光圏：夕日ヶ浦/久美浜】2018年度・外国語	7	42.9	14.3	—	14.3	—	14.3	—	—	—	57.1	14.3	5.50	28.6	28.6	14.3	—	—	—	—	28.6	—	71.4	—	6.20						

+10：『全観光圏：2018年度・合計』より10ポイント以上高い数値に網掛け

+5：『全観光圏：2018年度・合計』より5ポイント以上10ポイント未満高い数値に網掛け

-5：『全観光圏：2018年度・合計』より5ポイント以上10ポイント未満低い数値に網掛け

-10：『全観光圏：2018年度・合計』より10ポイント以上低い数値に網掛け

■ 本地域での景観や食事、体験、宿泊などについて（全体／各単一回答）

Q15- 本地域での景観や食事、体験、宿泊などについては、どのように感じられましたか？（○は、それぞれ1つ）

		⑦ 食事の味やボリュームがよかった (%)										⑧ 飲食店従業員の対応がよかった (%)																								
		そう思う・計			どちらでもない			そう思わない・計				未体験	無回答	そう思う・計	そう思わない・計	加重 平均値 (点)	そう思う・計			どちらでもない			そう思わない・計				未体験	無回答	そう思う・計	そう思わない・計	加重 平均値 (点)					
		大変 そう思う	←	←	→	→	全く そう思わ ない				大変 そう思う						←	←	→	→	全く そう思わ ない				大変 そう思う	←						←	→	→	全く そう思わ ない	
		(7)	(6)	(5)	(4)	(3)	(2)	(1)				(7)	(6)	(5)	(4)	(3)	(2)	(1)				(7)	(6)	(5)	(4)	(3)	(2)	(1)								
全観光圏：2015年度・合計		7,099	19.8	26.0	20.3	15.4	4.8	1.4	0.6	5.5	6.2	66.1	6.9	5.38	*	*	*	*	*	*	*	*	*	*	*	*	*	*	*	*	*	*	*			
全観光圏：2016年度・合計		9,539	19.6	25.6	21.0	15.5	3.9	1.4	0.7	5.9	6.5	66.2	6.0	5.39	*	*	*	*	*	*	*	*	*	*	*	*	*	*	*	*	*	*	*			
全観光圏：2017年度・合計		10,589	19.9	24.7	20.0	15.3	4.2	1.1	0.4	7.1	7.3	64.5	5.8	5.42	*	*	*	*	*	*	*	*	*	*	*	*	*	*	*	*	*	*	*	*		
全観光圏：2018年度・合計		10,241	19.1	24.0	18.2	11.1	2.7	0.8	0.3	10.2	13.7	61.3	3.7	5.56	9,719	18.0	23.8	18.5	11.5	2.5	0.7	0.4	11.1	13.6	60.3	3.5	5.53	*	*	*	*	*	*	*		
【観光圏別】	水のカマイ観光圏	522	8.4	16.5	17.2	14.8	3.5	0.4	0.2	7.3	31.8	42.2	4.0	5.16	*	*	*	*	*	*	*	*	*	*	*	*	*	*	*	*	*	*	*	*		
	二セコ観光圏	499	17.4	23.5	23.9	13.6	3.4	1.6	1.0	6.4	9.2	64.7	6.0	5.34	499	18.0	21.4	22.0	14.6	3.4	2.0	0.8	7.6	10.0	61.5	6.2	5.33	*	*	*	*	*	*	*	*	
	富良野・美瑛観光圏	243	19.3	30.0	23.9	11.1	1.7	0.4	0.4	6.6	6.6	73.3	2.5	5.59	243	26.3	28.4	21.0	9.9	0.8	—	6.8	5.8	75.7	1.7	5.76	*	*	*	*	*	*	*	*	*	
	雪国観光圏	454	27.3	31.9	15.4	8.6	1.8	0.9	0.2	3.7	10.1	74.7	2.9	5.82	454	23.1	28.2	20.3	7.5	1.3	0.7	—	6.8	12.1	71.6	2.0	5.77	*	*	*	*	*	*	*	*	*
	トキめき佐渡・にいがた観光圏	1,130	19.7	24.8	19.7	13.7	3.8	1.0	0.1	4.9	12.3	64.3	4.9	5.48	1,130	17.1	26.1	19.9	13.7	4.0	1.1	0.4	5.1	12.7	63.1	5.4	5.41	*	*	*	*	*	*	*	*	*
	八ヶ岳観光圏	544	13.1	22.6	20.8	14.5	1.8	0.2	0.2	11.0	15.8	56.4	2.2	5.40	544	12.3	25.9	18.6	13.4	1.5	0.4	0.2	11.6	16.2	56.8	2.0	5.45	*	*	*	*	*	*	*	*	*
	浜名湖観光圏	1,182	17.6	23.4	19.3	12.1	2.9	0.6	0.2	12.8	11.2	60.3	3.6	5.50	1,182	15.7	23.3	20.8	12.0	2.6	0.5	0.4	13.2	11.5	59.7	3.6	5.45	*	*	*	*	*	*	*	*	*
	海の京都観光圏：天橋立	795	17.1	23.3	19.6	13.6	3.8	1.5	0.3	5.5	15.4	60.0	5.5	5.39	795	16.7	22.5	19.6	12.7	3.1	0.5	0.4	5.9	18.5	58.9	4.0	5.45	*	*	*	*	*	*	*	*	*
	海の京都観光圏：夕日ヶ浦／久美浜	693	35.4	25.3	14.4	6.4	1.3	0.4	0.3	3.5	13.1	75.0	2.0	6.01	693	28.3	22.5	16.3	9.2	1.4	0.7	0.6	5.8	15.2	67.1	2.7	5.79	*	*	*	*	*	*	*	*	*
	にし阿波～剣山・吉野川観光圏	1,117	20.5	18.5	17.3	10.9	2.9	1.3	0.4	9.9	18.4	56.3	4.6	5.52	1,117	20.1	18.1	15.9	12.4	3.0	0.8	0.1	10.1	19.4	54.2	3.9	5.53	*	*	*	*	*	*	*	*	*
	香川せとうちアート観光圏	608	22.7	27.1	19.7	12.5	2.3	0.5	0.5	2.5	12.2	69.6	3.3	5.61	608	19.2	24.8	19.9	16.5	2.3	0.3	1.0	2.8	13.2	64.0	3.6	5.44	*	*	*	*	*	*	*	*	*
	「海風の国」佐世保・小値賀観光圏	1,489	11.2	25.1	15.7	7.3	1.8	0.4	0.3	29.0	9.3	52.0	2.4	5.56	1,489	10.8	25.3	16.0	7.7	1.4	0.3	0.2	29.0	9.3	52.1	1.9	5.56	*	*	*	*	*	*	*	*	*
	豊の国千年ロマン観光圏	702	17.4	24.9	19.0	10.3	3.4	0.4	0.3	6.0	18.4	61.3	4.1	5.53	702	16.7	22.9	19.2	11.8	3.1	0.4	0.3	6.4	19.1	58.8	3.9	5.48	*	*	*	*	*	*	*	*	*
阿蘇くじゅう観光圏	263	43.4	28.1	11.4	6.1	1.9	0.8	0.8	3.4	4.2	82.9	3.4	6.08	263	36.9	27.8	13.3	5.3	2.3	2.3	—	7.2	4.9	78.0	4.6	5.97	*	*	*	*	*	*	*	*	*	
【調査地点別】	夕日ヶ浦	557	39.5	27.5	13.1	4.5	0.5	0.2	—	4.0	10.8	80.1	0.7	6.18	557	31.6	24.4	13.3	8.4	1.3	0.5	0.4	6.8	13.3	69.3	2.2	5.92	*	*	*	*	*	*	*	*	
	久美浜	149	20.8	17.5	18.8	13.4	4.0	1.3	1.3	2.0	20.8	57.1	6.7	5.37	149	15.4	17.5	26.9	12.1	2.0	1.3	1.3	2.0	21.5	59.7	4.7	5.30	*	*	*	*	*	*	*	*	

+10 : 『全観光圏：2018年度・合計』より10ポイント以上高い数値に網掛け
+5 : 『全観光圏：2018年度・合計』より5ポイント以上10ポイント未満高い数値に網掛け
-5 : 『全観光圏：2018年度・合計』より5ポイント以上10ポイント未満低い数値に網掛け
-10 : 『全観光圏：2018年度・合計』より10ポイント以上低い数値に網掛け

【*】は該当項目なし

■ 本地域での景観や食事、体験、宿泊などについて（全体／各単一回答）

Q15- 本地域での景観や食事、体験、宿泊などについては、どのように感じられましたか？（○は、それぞれ1つ）

(%)

(%)

調査数	◎この地域ならではの土産品が手に入った											⑩土産店従業員の対応がよかった													
	そう思う・計			どちらでもない				そう思う・計				そう思う・計			そう思う・計				そう思う・計						
	大変 そう思う	←	←	どちらでもない	→	→	全く そう思わない	未体験	無回答	そう思う・計	そう 思わない 計	加重 平均値 (点)	大変 そう思う	←	←	どちらでもない	→	→	全く そう思わない	未体験	無回答	そう思う・計	そう 思わない 計	加重 平均値 (点)	
(7)	(6)	(5)	(4)	(3)	(2)	(1)						(7)	(6)	(5)	(4)	(3)	(2)	(1)							
全観光圏：2018年度・合計	10,241	12.2	20.0	18.6	13.6	2.7	0.9	0.4	17.7	14.0	50.7	4.0	5.31	11.0	19.3	18.6	15.3	2.7	0.7	0.3	17.6	14.6	48.9	3.6	5.26
【海の京都観光圏：夕日ヶ浦/久美浜】2015年度・全体	813	14.4	19.9	20.2	14.2	4.8	1.2	0.4	16.9	8.1	54.5	6.4	5.26	*	*	*	*	*	*	*	*	*	*	*	*
【海の京都観光圏：夕日ヶ浦/久美浜】2016年度・全体	899	9.3	17.6	16.7	15.1	3.9	1.7	0.9	16.6	18.2	43.6	6.5	5.07	*	*	*	*	*	*	*	*	*	*	*	*
【海の京都観光圏：夕日ヶ浦/久美浜】2017年度・全体	867	7.8	15.3	15.2	20.4	6.7	2.1	0.8	20.1	11.5	38.4	9.6	4.82	*	*	*	*	*	*	*	*	*	*	*	*
【海の京都観光圏：夕日ヶ浦/久美浜】2018年度・全体	708	13.8	19.2	19.1	15.4	3.7	0.6	0.6	13.7	14.0	52.1	4.8	5.28	11.7	17.4	20.2	16.7	2.4	0.7	0.4	14.3	16.2	49.3	3.5	5.22
【調査時期別】																									
夏季調査2018年度	208	12.5	19.7	20.7	16.8	1.4	—	0.5	15.9	12.5	52.9	1.9	5.32	12.5	17.3	20.2	17.8	1.0	0.5	0.5	16.8	13.5	50.0	1.9	5.28
冬季調査2018年度	500	14.4	19.0	18.4	14.8	4.6	0.8	0.6	12.8	14.6	51.8	6.0	5.26	11.4	17.4	20.2	16.2	3.0	0.8	0.4	13.2	17.4	49.0	4.2	5.20
【総合満足度別】																									
大変満足	157	38.9	14.0	12.1	10.2	1.3	—	0.6	16.6	6.4	65.0	1.9	5.99	31.9	15.9	11.5	11.5	—	—	0.6	21.0	7.6	59.2	0.6	5.92
満足	274	11.0	30.3	20.1	14.6	2.6	0.7	—	16.1	4.7	61.3	3.3	5.38	8.0	28.8	23.0	13.1	2.2	0.4	0.4	15.7	8.4	59.9	2.9	5.33
やや満足	143	2.8	16.8	30.8	22.4	3.5	—	0.7	14.0	9.1	50.4	4.2	4.87	4.9	9.1	32.2	25.2	4.2	1.4	—	12.6	10.5	46.2	5.6	4.76
満足・計以外	74	4.1	8.1	23.0	28.4	16.2	2.7	2.7	9.5	5.4	35.1	21.6	4.25	5.4	6.8	21.6	37.8	6.8	2.7	1.4	9.5	8.1	33.8	10.8	4.43
【同行者別】																									
子供連れ家族・計	193	13.0	23.3	20.7	15.0	1.6	0.5	—	15.0	10.9	57.0	2.1	5.40	11.4	19.2	22.3	17.6	1.6	—	—	16.6	11.4	52.9	1.6	5.30
末子が未就学児	106	14.2	21.7	17.0	14.2	1.9	0.9	—	16.0	14.2	52.8	2.8	5.42	10.4	19.8	17.0	21.7	0.9	—	—	16.0	14.2	47.2	0.9	5.24
末子が小学生～高校生	87	11.5	25.3	25.3	16.1	1.2	—	—	13.8	6.9	62.1	1.2	5.38	12.6	18.4	28.7	12.6	2.3	—	—	17.2	8.1	59.8	2.3	5.35
大人の家族	96	13.5	17.7	24.0	13.5	5.2	1.0	—	11.5	13.5	55.2	6.3	5.24	6.3	17.7	25.0	18.8	2.1	—	1.0	11.5	17.7	49.0	3.1	5.04
夫婦	192	14.1	19.8	15.6	15.6	5.2	—	—	10.9	18.8	49.5	5.2	5.31	11.5	18.8	15.1	14.1	3.7	1.0	—	12.5	23.4	45.3	4.7	5.27
カップル	48	16.7	14.6	8.3	25.0	8.3	2.1	—	12.5	12.5	39.6	10.4	5.00	22.9	12.5	16.7	18.8	4.2	—	2.1	10.4	12.5	52.1	6.3	5.30
友人	130	12.3	16.9	21.5	14.6	2.3	0.8	2.3	19.2	10.0	50.8	5.4	5.15	10.0	18.5	23.1	14.6	2.3	1.5	0.8	18.5	10.8	51.5	4.6	5.16
職場や団体	24	12.5	12.5	29.2	16.7	—	—	—	4.2	25.0	54.2	—	5.29	16.7	8.3	25.0	20.8	—	—	—	4.2	25.0	50.0	—	5.29
ひとり	12	25.0	8.3	8.3	16.7	8.3	—	—	8.3	25.0	—	4.89	25.0	8.3	8.3	25.0	—	—	—	8.3	—	41.7	8.3	5.11	
その他	9	33.3	11.1	22.2	—	—	—	—	11.1	22.2	66.7	—	6.17	22.2	—	22.2	11.1	—	—	—	11.1	33.3	44.4	—	5.60
【性別】																									
男性	250	12.4	22.8	19.2	18.4	6.0	0.4	0.4	15.2	5.2	54.4	6.8	5.18	11.6	21.2	20.4	20.8	2.4	0.4	0.4	15.6	7.2	53.2	3.2	5.21
女性	389	16.7	19.8	21.9	15.4	2.6	0.8	0.8	14.9	7.2	58.4	4.1	5.35	13.1	17.7	23.4	16.2	2.6	1.0	0.5	15.7	9.8	54.2	4.1	5.23
【年代別】																									
10代	11	63.6	18.2	9.1	9.1	—	—	—	—	—	90.9	—	6.36	54.6	27.3	9.1	9.1	—	—	—	—	—	90.9	—	6.27
20代	63	25.4	12.7	14.3	17.5	3.2	1.6	1.6	20.6	3.2	52.4	6.4	5.38	20.6	14.3	19.1	19.1	—	—	—	23.8	3.2	54.0	—	5.50
30代	106	15.1	16.0	22.6	18.9	2.8	—	1.9	15.1	7.6	53.8	4.7	5.18	15.1	15.1	21.7	19.8	0.9	0.9	0.9	17.0	8.5	51.9	2.8	5.23
40代	141	12.8	26.2	18.4	18.4	2.1	—	0.7	16.3	5.0	57.5	2.8	5.33	12.8	21.3	18.4	22.0	1.4	0.7	0.7	17.7	5.0	52.5	2.8	5.22
50代	129	17.8	20.9	20.9	14.0	3.9	0.8	—	17.8	3.9	59.7	4.7	5.42	14.0	19.4	21.7	17.8	3.1	1.6	—	17.8	4.7	55.0	4.7	5.24
60代	133	9.0	21.8	27.1	12.8	7.5	0.8	—	13.5	7.5	57.9	8.3	5.12	6.8	22.6	27.8	13.5	5.3	0.8	—	12.8	10.5	57.1	6.0	5.13
70代以上	68	8.8	22.1	16.2	20.6	4.4	—	—	5.9	22.1	47.1	4.4	5.14	2.9	13.2	22.1	16.2	4.4	—	—	4.4	36.8	38.2	4.4	4.90
【来訪回数別】																									
初めて	178	16.9	13.5	24.7	15.2	2.8	1.1	1.1	19.1	5.6	55.1	5.1	5.25	16.9	9.6	24.7	18.0	1.1	1.1	0.6	21.4	6.7	51.1	2.8	5.24
リピーター	477	13.6	23.3	19.1	16.8	4.4	0.4	0.4	12.8	9.2	56.0	5.2	5.28	10.5	22.0	20.8	17.8	3.1	0.6	0.4	12.8	12.0	53.3	4.2	5.20
1年以内・計	222	14.0	26.6	18.9	14.9	3.6	—	0.5	14.0	7.7	59.5	4.1	5.39	11.7	25.2	17.1	18.9	2.3	0.9	—	14.4	9.5	54.1	3.2	5.30
1年以上前・計	178	14.0	21.4	21.4	18.5	5.1	1.1	0.6	12.9	5.1	56.7	6.7	5.19	11.2	19.7	28.1	16.9	2.3	0.6	0.6	13.5	7.3	59.0	3.4	5.21
【日帰り/宿泊別】																									
日帰り・計	74	9.5	13.5	16.2	20.3	12.2	1.4	4.1	9.5	13.5	39.2	17.6	4.58	10.8	12.2	18.9	25.7	1.4	2.7	1.4	9.5	17.6	41.9	5.4	4.89
宿泊・計	581	15.5	21.2	21.0	16.0	2.9	0.5	0.2	15.5	7.2	57.7	3.6	5.36	12.7	19.1	22.0	16.9	2.8	0.5	0.3	16.2	9.5	53.9	3.6	5.26
【居住地域別】																									
対象エリア内	149	16.1	16.8	18.1	20.1	6.0	1.3	—	14.1	7.4	51.0	7.4	5.16	14.8	18.1	20.8	17.5	3.4	—	0.7	14.8	10.1	53.7	4.0	5.28
対象エリア外	495	14.3	22.0	21.6	15.4	3.4	0.4	0.8	14.3	7.7	58.0	4.7	5.31	11.9	19.0	22.4	18.2	2.4	1.0	0.4	15.0	9.7	53.3	3.8	5.20
【海の京都観光圏：夕日ヶ浦/久美浜】2018年度・外国語	7	14.3	14.3	28.6	—	—	—	—	42.9	—	57.1	—	5.75	28.6	14.3	—	—	—	—	—	57.1	—	42.9	—	6.67

+10 : 『全観光圏：2018年度・合計』より10ポイント以上高い数値に網掛け

+5 : 『全観光圏：2018年度・合計』より5ポイント以上10ポイント未満高い数値に網掛け

-5 : 『全観光圏：2018年度・合計』より5ポイント以上10ポイント未満低い数値に網掛け

-10 : 『全観光圏：2018年度・合計』より10ポイント以上低い数値に網掛け

■ 本地域での景観や食事、体験、宿泊などについて（全体／各単一回答）

Q15- 本地域での景観や食事、体験、宿泊などについては、どのように感じられましたか？（○は、それぞれ1つ）

(%)

調査数	⑨この地域ならではの土産品が手に入った											加重 平均値 (点)			
	そう思う・計			どちらでもない				そう思わない・計			未体験		無回答	そう思う・計	そう 思わない ・計
	大変 そう思う (7)	← (6)	← (5)	→ (4)	→ (3)	→ (2)	全く そう思わ ない (1)	→ (3)	→ (2)	→ (1)					
全観光圏：2015年度・合計	7,099	11.6	17.1	18.8	15.7	5.2	1.8	1.0	19.8	9.0	47.5	8.0	5.07		
全観光圏：2016年度・合計	9,539	11.1	17.5	18.1	16.0	4.8	1.4	1.0	19.1	11.1	46.8	7.1	5.09		
全観光圏：2017年度・合計	10,589	12.5	16.4	16.9	15.8	4.2	1.4	0.8	22.2	9.9	45.8	6.4	5.15		
全観光圏：2018年度・合計	10,241	12.2	20.0	18.6	13.6	2.7	0.9	0.4	17.7	14.0	50.7	4.0	5.31		
【観光圏別】															
水のカムイ観光圏	522	6.7	12.1	13.4	13.4	2.1	0.4	0.2	17.6	34.1	32.2	2.7	5.12		
ニセコ観光圏	499	7.8	16.6	19.6	18.0	4.0	4.6	1.6	17.2	10.4	44.1	10.2	4.81		
富良野・美瑛観光圏	243	9.1	21.8	21.0	14.8	2.5	1.7	0.4	21.0	7.8	51.9	4.5	5.19		
雪国観光圏	454	15.2	21.2	21.6	14.1	2.4	0.2	0.7	13.4	11.2	57.9	3.3	5.39		
トキめき佐渡・にいがた観光圏	1,130	15.0	23.6	22.5	13.5	2.0	0.5	0.2	9.3	13.4	61.2	2.7	5.44		
八ヶ岳観光圏	544	15.4	18.8	19.7	13.8	2.4	—	—	16.5	13.4	53.9	2.4	5.44		
浜名湖観光圏	1,182	12.9	21.7	20.0	13.3	2.3	0.9	0.2	18.3	10.6	54.5	3.4	5.37		
海の京都観光圏：天橋立	795	10.8	17.2	20.4	14.5	4.0	0.8	0.4	16.1	15.9	48.4	5.2	5.19		
海の京都観光圏：夕日ヶ浦／久美浜	693	13.9	18.8	19.2	15.4	3.8	0.6	0.6	13.7	14.1	51.8	4.9	5.27		
にし阿波～剣山・吉野川観光圏	1,117	11.5	19.0	19.2	15.3	3.2	0.9	0.2	14.3	16.5	49.6	4.3	5.24		
香川せとうちアート観光圏	608	16.8	22.0	20.4	13.5	3.5	0.7	0.3	10.9	12.0	59.2	4.4	5.41		
「海風の国」佐世保・小値賀観光圏	1,489	10.4	22.3	13.8	7.9	1.2	0.5	0.3	34.5	9.1	46.5	2.0	5.54		
豊の国千年ロマン観光圏	702	9.8	17.4	16.0	15.2	3.3	1.7	1.0	14.1	21.5	43.2	6.0	5.10		
阿蘇くじゅう観光圏	263	14.5	21.3	16.4	17.9	3.0	1.1	1.1	17.5	7.2	52.1	5.3	5.24		
【調査地点別】															
夕日ヶ浦	557	15.3	20.3	18.9	15.8	2.9	0.4	0.2	14.7	11.7	54.4	3.4	5.37		
久美浜	149	8.1	15.4	20.1	14.1	6.7	1.3	2.0	10.1	22.2	43.6	10.1	4.88		

+10 : 『全観光圏：2018年度・合計』より10ポイント以上高い数値に網掛け
 +5 : 『全観光圏：2018年度・合計』より5ポイント以上10ポイント未満高い数値に網掛け
 -5 : 『全観光圏：2018年度・合計』より5ポイント以上10ポイント未満低い数値に網掛け
 -10 : 『全観光圏：2018年度・合計』より10ポイント以上低い数値に網掛け

(%)

調査数	⑩土産店従業員の対応がよかった											加重 平均値 (点)			
	そう思う・計			どちらでもない				そう思わない・計			未体験		無回答	そう思う・計	そう 思わない ・計
	大変 そう思う (7)	← (6)	← (5)	→ (4)	→ (3)	→ (2)	全く そう思わ ない (1)	→ (3)	→ (2)	→ (1)					
	*	*	*	*	*	*	*	*	*	*	*	*	*		
9,719	11.0	19.3	18.6	15.3	2.7	0.7	0.3	17.6	14.6	48.9	3.6	5.26			
【観光圏別】															
水のカムイ観光圏	499	8.8	17.2	19.8	17.8	3.0	2.4	1.2	16.8	12.8	45.9	6.6	4.99		
ニセコ観光圏	243	9.5	23.1	21.8	13.6	1.2	0.4	—	19.8	10.7	54.3	1.7	5.36		
富良野・美瑛観光圏	454	10.8	19.8	21.2	17.8	2.4	0.4	0.2	13.7	13.7	51.8	3.1	5.23		
雪国観光圏	1,130	13.3	23.5	19.5	16.7	2.5	0.8	0.1	9.0	14.6	56.3	3.4	5.34		
トキめき佐渡・にいがた観光圏	544	13.2	21.1	18.4	14.2	1.7	—	—	16.0	15.4	52.8	1.7	5.44		
八ヶ岳観光圏	1,182	11.3	18.5	21.1	15.5	2.9	0.6	0.1	18.4	11.6	50.9	3.6	5.26		
浜名湖観光圏	795	7.7	17.2	19.9	16.2	4.5	0.4	0.1	14.7	19.3	44.8	5.0	5.09		
海の京都観光圏：天橋立	693	11.8	17.0	20.2	16.7	2.5	0.7	0.4	14.3	16.3	49.1	3.6	5.22		
海の京都観光圏：夕日ヶ浦／久美浜	1,117	12.2	15.9	17.9	16.6	2.7	1.0	0.1	14.5	19.2	46.0	3.8	5.23		
にし阿波～剣山・吉野川観光圏	608	13.8	18.8	20.1	18.8	2.8	0.5	0.7	11.2	13.5	52.6	4.0	5.24		
香川せとうちアート観光圏	1,489	8.6	21.7	14.5	9.3	1.4	0.1	0.1	34.3	9.9	44.8	1.6	5.47		
「海風の国」佐世保・小値賀観光圏	702	10.3	16.5	15.8	15.2	3.7	1.3	0.9	14.0	22.4	42.6	5.8	5.11		
豊の国千年ロマン観光圏	263	13.7	20.2	17.1	18.3	4.2	0.8	0.8	19.0	6.1	51.0	5.7	5.21		
阿蘇くじゅう観光圏	557	12.4	18.3	19.0	17.2	2.7	0.4	0.4	15.4	14.2	49.7	3.4	5.26		
夕日ヶ浦	149	9.4	13.4	24.8	14.8	1.3	2.0	0.7	10.1	23.5	47.7	4.0	5.09		

【*】は該当項目なし

■ 本地域での景観や食事、体験、宿泊などについて（全体／各単一回答）

Q15- 本地域での景観や食事、体験、宿泊などについては、どのように感じられましたか？（○は、それぞれ1つ）

		⑪ 体験プログラムやツアーの内容がよかった (%)											⑫ 体験プログラムやツアーのガイドがよかった (%)																
		そう思う・計			どちらでもない				そう思わない・計				未体験	無回答	そう思う・計	そう思わない・計	加重 平均値 (点)	そう思う・計			どちらでもない				未体験	無回答	そう思う・計	そう思わない・計	加重 平均値 (点)
		大変 そう思う (7)	← (6)	← (5)	→ (4)	→ (3)	→ (2)	全く そう思わ ない (1)	→ (3)	→ (2)	→ (1)	→ (3)						→ (2)	→ (1)	→ (3)	→ (2)	→ (1)	→ (3)	→ (2)					
全観光圏：2015年度・合計		7,099	4.8	7.7	7.3	9.8	2.7	0.6	0.3	52.4	14.5	19.7	3.6	4.97	7,099	4.8	6.8	6.8	9.2	2.6	0.5	0.3	53.6	15.5	18.4	3.4	4.98		
全観光圏：2016年度・合計		9,539	5.6	7.4	7.3	10.3	2.5	0.8	0.4	47.9	17.9	20.2	3.7	4.97	9,539	5.4	6.5	6.3	10.0	2.5	0.7	0.5	49.2	18.8	18.2	3.7	4.94		
全観光圏：2017年度・合計		10,589	6.5	8.1	7.4	10.8	2.7	0.4	0.2	48.4	15.5	22.0	3.3	5.09	10,589	6.2	7.5	6.6	10.4	2.5	0.5	0.2	50.0	16.1	20.4	3.2	5.07		
全観光圏：2018年度・合計		10,241	5.8	9.6	4.8	5.3	1.0	0.2	0.1	44.3	29.0	20.2	1.2	5.49	10,241	5.9	8.8	4.5	5.2	0.9	0.1	0.1	44.7	29.9	19.2	1.1	5.51		
【観光圏別】	水のカマイ観光圏	522	4.2	10.2	10.7	14.8	2.9	0.2	—	20.9	36.2	25.1	3.1	4.94	522	3.1	6.5	8.1	13.6	2.5	0.2	—	27.8	38.3	17.6	2.7	4.81		
	ニセコ観光圏	499	7.8	9.6	3.4	3.2	0.4	0.2	—	46.9	28.5	20.8	0.6	5.84	499	8.0	8.0	2.6	3.8	0.6	—	0.2	46.9	29.9	18.6	0.8	5.78		
	富良野・美瑛観光圏	243	2.9	4.9	3.3	2.9	0.4	0.4	—	62.6	22.6	11.1	0.8	5.39	243	2.5	4.5	3.7	2.5	0.4	0.4	—	62.6	23.5	10.7	0.8	5.35		
	雪国観光圏	454	3.3	2.4	1.8	2.2	0.7	0.4	—	55.7	33.5	7.5	1.1	5.39	454	2.9	2.4	1.8	2.2	0.7	0.2	—	56.2	33.7	7.1	0.9	5.39		
	トキめき佐渡・にいがた観光圏	1,130	16.1	16.3	8.9	5.4	0.7	0.4	0.1	26.5	25.7	41.3	1.2	5.84	1,130	18.4	13.2	9.2	5.2	0.7	0.3	0.1	26.6	26.3	40.8	1.1	5.90		
	八ヶ岳観光圏	544	8.3	5.9	5.2	4.6	1.1	—	—	42.8	32.2	19.3	1.1	5.63	544	8.3	5.9	4.0	4.8	0.9	—	—	42.8	33.3	18.2	0.9	5.66		
	海の名湖観光圏	1,182	2.5	3.6	3.8	6.4	0.8	0.2	0.2	57.4	25.2	10.0	1.1	4.98	1,182	2.6	2.5	3.6	6.6	0.5	0.3	0.2	58.0	25.8	8.7	0.9	4.92		
	海の京都観光圏：天橋立	795	1.1	2.4	2.1	4.5	1.0	0.3	—	52.8	35.7	5.7	1.3	4.77	795	1.0	2.6	2.4	3.9	1.0	0.1	—	52.0	37.0	6.0	1.1	4.85		
	海の京都観光圏：夕日ヶ浦／久美浜	693	1.3	1.4	1.7	3.8	0.7	—	0.1	55.3	35.6	4.5	0.9	4.81	693	1.3	1.2	1.3	3.6	0.6	—	0.1	55.3	36.7	3.8	0.7	4.80		
	にし阿波～剣山・吉野川観光圏	1,117	7.1	6.8	5.6	6.2	1.4	0.1	—	42.0	30.9	19.4	1.5	5.43	1,117	6.4	6.3	5.5	5.6	1.3	0.2	—	41.8	33.0	18.1	1.5	5.40		
	香川せとうちアート観光圏	608	4.0	2.6	2.5	6.1	1.0	0.2	0.3	51.2	32.2	9.1	1.5	5.04	608	3.1	3.1	2.6	6.1	0.8	0.2	0.2	50.8	33.1	8.9	1.2	5.03		
	「海風の国」佐世保・小値賀観光圏	1,489	6.1	29.6	5.5	4.2	0.9	0.1	—	37.1	16.3	41.2	1.1	5.76	1,489	7.0	29.2	5.2	4.2	0.9	—	—	37.1	16.5	41.4	0.9	5.80		
	豊の国千年ロマン観光圏	702	4.0	4.8	4.6	5.1	0.4	0.1	—	39.7	41.2	13.4	0.6	5.34	702	3.6	4.4	4.4	5.0	0.9	—	—	40.0	41.7	12.4	0.9	5.27		
	阿蘇くじゅう観光圏	263	4.2	2.7	3.4	3.4	0.8	—	—	61.6	24.0	10.3	0.8	5.42	263	3.8	2.3	3.4	3.8	0.4	—	—	62.0	24.3	9.5	0.4	5.39		
【調査地点別】	夕日ヶ浦	557	1.1	1.3	2.2	4.3	0.9	—	0.2	59.1	31.1	4.5	1.1	4.66	557	1.1	1.1	1.4	4.1	0.7	—	0.2	59.1	32.3	3.6	0.9	4.65		
	久美浜	149	2.0	3.4	—	2.0	—	—	—	40.9	51.7	5.4	—	5.73	149	2.0	2.7	0.7	2.0	—	—	—	40.9	51.7	5.4	—	5.64		

- +10 : 『全観光圏：2018年度・合計』より10ポイント以上高い数値に網掛け
- +5 : 『全観光圏：2018年度・合計』より5ポイント以上10ポイント未満高い数値に網掛け
- 5 : 『全観光圏：2018年度・合計』より5ポイント以上10ポイント未満低い数値に網掛け
- 10 : 『全観光圏：2018年度・合計』より10ポイント以上低い数値に網掛け

■本地域での景観や食事、体験、宿泊などについて（全体／各単一回答）

Q15- 本地域での景観や食事、体験、宿泊などについては、どのように感じられましたか？（○は、それぞれ1つ）

(%)

調査数	⑬この地域で使用した金額に納得ができる												
	そう思う・計				そう思わない・計				未体験	無回答	そう思う・計	そう思わない・計	加重平均値 (点)
	大変 そう思う (7)	← (6)	← (5)	どちらでも ない (4)	→ (3)	→ (2)	全く そう思わ ない (1)						
全観光圏：2018年度・合計	9,719	13.1	25.0	21.8	16.4	3.0	0.9	0.3	5.3	14.3	59.9	4.1	5.31
【海の京都観光圏：夕日ヶ浦/久美浜】2015年度・全体	813	*	*	*	*	*	*	*	*	*	*	*	*
【海の京都観光圏：夕日ヶ浦/久美浜】2016年度・全体	899	*	*	*	*	*	*	*	*	*	*	*	*
【海の京都観光圏：夕日ヶ浦/久美浜】2017年度・全体	867	*	*	*	*	*	*	*	*	*	*	*	*
【海の京都観光圏：夕日ヶ浦/久美浜】2018年度・全体	708	15.7	23.0	20.9	17.9	2.7	1.1	0.4	2.3	16.0	59.6	4.2	5.32
【調査時期別】													
夏季調査2018年度	208	18.8	25.5	19.7	15.4	0.5	1.0	—	1.4	17.8	63.9	1.4	5.54
冬季調査2018年度	500	14.4	22.0	21.4	19.0	3.6	1.2	0.6	2.6	15.2	57.8	5.4	5.23
【総合満足度別】													
大変満足	157	49.7	26.1	11.5	6.4	1.3	—	—	1.3	3.8	87.3	1.3	6.23
満足	274	9.1	37.6	30.7	13.5	—	—	—	2.6	6.6	77.4	—	5.47
やや満足	143	2.8	11.9	25.2	37.1	3.5	3.5	—	2.1	14.0	39.9	7.0	4.56
満足・計以外	74	5.4	1.4	13.5	36.5	16.2	4.1	4.1	5.4	13.5	20.3	24.3	3.95
【同行者別】													
子供連れ家族・計	193	16.6	28.0	21.8	17.1	2.6	0.5	—	2.6	10.9	66.3	3.1	5.43
未子が未就学児	106	17.0	33.0	15.1	17.0	1.9	—	—	2.8	13.2	65.1	1.9	5.55
未子が小学生～高校生	87	16.1	21.8	29.9	17.2	3.5	1.2	—	2.3	8.1	67.8	4.6	5.30
大人の家族	96	9.4	21.9	27.1	18.8	4.2	2.1	—	1.0	15.6	58.3	6.3	5.09
夫婦	192	18.2	19.8	18.8	20.3	3.1	0.5	0.5	1.6	17.2	56.8	4.2	5.32
カップル	48	18.8	25.0	14.6	20.8	2.1	2.1	—	—	16.7	58.3	4.2	5.38
友人	130	13.9	23.1	24.6	15.4	1.5	1.5	0.8	3.1	16.2	61.5	3.9	5.31
職場や団体	24	8.3	8.3	16.7	12.5	4.2	—	—	12.5	37.5	33.3	4.2	5.08
ひとり	12	25.0	25.0	8.3	16.7	—	8.3	8.3	—	8.3	58.3	16.7	5.00
その他	9	33.3	11.1	—	22.2	—	—	—	—	33.3	44.4	—	5.83
【性別】													
男性	250	19.6	24.4	25.2	18.0	1.6	1.2	0.8	3.6	5.6	69.2	3.6	5.39
女性	389	15.9	25.2	21.3	20.3	3.9	1.3	0.3	1.8	10.0	62.5	5.4	5.27
【年代別】													
10代	11	27.3	45.5	18.2	—	9.1	—	—	—	—	90.9	9.1	5.82
20代	63	22.2	33.3	19.1	17.5	1.6	3.2	—	—	3.2	74.6	4.8	5.49
30代	106	20.8	25.5	19.8	16.0	3.8	1.9	0.9	5.7	5.7	66.0	6.6	5.38
40代	141	19.2	25.5	24.8	20.6	—	0.7	0.7	2.8	5.7	69.5	1.4	5.42
50代	129	19.4	23.3	24.0	18.6	2.3	1.6	0.8	0.8	9.3	66.7	4.7	5.35
60代	133	9.8	24.8	24.1	22.6	5.3	0.8	—	3.8	9.0	58.7	6.0	5.10
70代以上	68	8.8	16.2	20.6	22.1	4.4	—	—	—	27.9	45.6	4.4	5.04
【来訪回数別】													
初めて	178	16.3	20.2	24.2	20.8	3.9	0.6	0.6	1.7	11.8	60.7	5.1	5.23
リピーター	477	16.4	26.2	21.6	18.9	2.5	1.5	0.4	2.7	9.9	64.2	4.4	5.33
1年以内・計	222	19.4	28.4	21.2	18.5	1.4	0.9	0.9	3.2	6.3	68.9	3.2	5.44
1年以上前・計	178	15.2	24.2	22.5	21.4	4.5	2.3	—	2.8	7.3	61.8	6.7	5.19
【日帰り/宿泊別】													
日帰り・計	74	13.5	16.2	12.2	28.4	4.1	6.8	2.7	—	16.2	41.9	13.5	4.71
宿泊・計	581	17.0	25.7	23.9	18.1	2.8	0.5	0.2	2.8	9.1	66.6	3.4	5.39
【居住地域別】													
対象エリア内	149	16.8	24.8	16.8	24.8	3.4	—	—	2.0	11.4	58.4	3.4	5.31
対象エリア外	495	16.6	25.1	24.7	17.8	2.8	1.6	0.6	2.4	8.5	66.3	5.1	5.31
【海の京都観光圏：夕日ヶ浦/久美浜】2018年度・外国語	7	14.3	42.9	14.3	28.6	—	—	—	—	—	71.4	—	5.43

- +10 : 『全観光圏：2018年度・合計』より10ポイント以上高い数値に網掛け
- +5 : 『全観光圏：2018年度・合計』より5ポイント以上10ポイント未満高い数値に網掛け
- 5 : 『全観光圏：2018年度・合計』より5ポイント以上10ポイント未満低い数値に網掛け
- 10 : 『全観光圏：2018年度・合計』より10ポイント以上低い数値に網掛け

■ 本地域での景観や食事、体験、宿泊などについて（全体／各単一回答）

Q15- 本地域での景観や食事、体験、宿泊などについては、どのように感じられましたか？（○は、それぞれ1つ）

(%)

調査数	⑬この地域で 使用した金額に納得ができる											加重 平均値 (点)	
	そう思う・計				そう思わない・計				未体験	無回答	そう思う・ 計		そう 思わない ・計
	大変 そう思う (7)	← (6)	← (5)	どちらでも ない (4)	→ (3)	→ (2)	全く そう思わ ない (1)						
全観光圏：2015年度・合計	*	*	*	*	*	*	*	*	*	*	*	*	*
全観光圏：2016年度・合計	*	*	*	*	*	*	*	*	*	*	*	*	*
全観光圏：2017年度・合計	*	*	*	*	*	*	*	*	*	*	*	*	*
全観光圏：2018年度・合計	9,719	13.1	25.0	21.8	16.4	3.0	0.9	0.3	5.3	14.3	59.9	4.1	5.31
【観光圏別】													
水のカマイ観光圏	*	*	*	*	*	*	*	*	*	*	*	*	*
二セコ観光圏	499	15.4	20.2	23.5	18.8	5.6	1.8	0.4	2.8	11.4	59.1	7.8	5.16
富良野・美瑛観光圏	243	13.6	25.1	24.7	16.9	3.3	1.2	—	6.2	9.1	63.4	4.5	5.30
雪国観光圏	454	13.2	30.2	23.8	16.5	1.1	0.9	0.2	3.3	10.8	67.2	2.2	5.40
トキめき佐渡・にいがた観光圏	1,130	15.0	23.1	24.6	15.3	3.7	0.9	0.6	2.7	14.0	62.7	5.2	5.30
八ヶ岳観光圏	544	11.8	23.5	23.0	15.6	2.6	0.4	—	5.7	17.5	58.3	2.9	5.33
浜名湖観光圏	1,182	11.6	21.1	22.5	20.2	3.1	0.9	0.5	8.4	11.7	55.2	4.6	5.16
海の京都観光圏：天橋立	795	8.3	19.4	23.5	20.8	3.0	2.0	0.3	3.0	19.8	51.2	5.3	5.03
海の京都観光圏：夕日ヶ浦／久美浜	693	15.4	22.8	20.9	18.2	2.7	1.2	0.4	2.3	16.0	59.2	4.3	5.30
にし阿波～剣山・吉野川観光圏	1,117	15.7	20.7	20.6	15.9	3.2	0.4	0.4	5.4	17.8	56.9	3.9	5.35
香川せとうちアート観光圏	608	14.8	22.2	25.2	18.3	2.3	0.8	0.3	3.6	12.5	62.2	3.5	5.30
『海風の国』佐世保・小値賀観光圏	1,489	9.7	38.8	17.9	10.7	2.2	0.2	0.1	10.0	10.5	66.4	2.5	5.53
豊の国千年ロマン観光圏	702	13.1	21.1	18.8	16.2	3.0	1.3	—	4.8	21.7	53.0	4.3	5.29
阿蘇くじゅう観光圏	263	22.1	35.0	20.2	11.8	2.7	0.4	0.4	1.9	5.7	77.2	3.4	5.64
【調査地点別】													
夕日ヶ浦	557	16.9	25.3	22.6	18.9	2.2	0.7	—	1.8	11.7	64.8	2.9	5.39
久美浜	149	10.7	14.8	14.8	14.8	4.7	2.7	2.0	4.0	31.5	40.3	9.4	4.94

【*】は該当項目なし

+10 : 『全観光圏：2018年度・合計』より10ポイント以上高い数値に網掛け

+5 : 『全観光圏：2018年度・合計』より5ポイント以上10ポイント未満高い数値に網掛け

-5 : 『全観光圏：2018年度・合計』より5ポイント以上10ポイント未満低い数値に網掛け

-10 : 『全観光圏：2018年度・合計』より10ポイント以上低い数値に網掛け

7. 認知されたサービス品質・価値：②本地域での移動や情報収集について

■ Q16-①～⑤. 本地域での移動や情報収集について：①～⑤マトリクス（全体／各単一回答）

Q16-①～⑤. 本地域での移動や情報収集について は、どのように感じられましたか？（〇は、それぞれ1つ）：①～⑤マトリクス

		そう思う・計			どちらでもない	そう思わない・計			未体験	無回答	そう思う・計	そう思わない・計	加重 平均値 (点)
		大変 そう思う (7)	← (6)	← (5)		→ (3)	→ (2)	全く そう思わない (1)					
●凡例													
①地域内の移動が快適だと感じた	(n= 708)	7.9%	15.1	19.6	21.1	9.0	3.0	1.6	7.8	15.0	42.7	13.6	4.70
②地域内の案内標識が豊富で便利と感じた	(n= 708)	5.4	12.0	17.9	24.6	10.0	2.4	1.1	10.0	16.5	35.3	13.6	4.54
③地域内の案内標識に地域らしさを感じた	(n= 708)	4.7	9.9	17.0	27.7	10.6	2.3	1.3	9.8	17.0	31.5	14.1	4.43
④地域に行ってから容易に情報を収集できた	(n= 708)	5.5	10.9	14.7	25.4	10.9	2.8	1.0	11.4	17.4	31.1	14.7	4.47
⑤地域に行ってからユニークな情報を収集できた	(n= 708)	4.1	6.5	10.0	27.7	11.4	4.7	2.4	15.3	17.9	20.6	18.5	4.11

■ 本地域での移動や情報収集について：①～⑤マトリクス（全体／各単一回答）

Q16-①～⑤. 本地域での移動や情報収集については、どのように感じられましたか？（○は、それぞれ1つ）：①～⑤マトリクス

【全観光圏：2018年度・合計】

		そう思う・計			どちらでもない (4)	そう思わない・計			未体験 (0)	無回答	そう思う・計	そう思わない・計	加重 平均値 (点)
		大変 そう思う (7)	← (6)	← (5)		→ (3)	→ (2)	全く そう思わない (1)					
	●凡例												
①地域内の移動が快適だと感じた	(n=10,241)	8.5%	21.5	22.5	21.9	7.0	2.9 1.3	3.1	11.3	52.5	11.2	4.87	
②地域内の案内標識が豊富で便利と感じた	(n=10,241)	6.6	19.2	22.8	24.4	7.8	2.5 0.8	3.8	12.2	48.6	11.1	4.79	
③地域内の案内標識に地域らしさを感じた	(n=10,241)	6.6	17.5	20.6	26.0	8.8	2.9 1.0	3.9	12.7	44.7	12.8	4.69	
④地域に行ってから容易に情報を収集できた	(n=10,241)	7.3	20.5	22.0	22.9	7.3	2.1 0.7	4.5	12.7	49.8	10.1	4.86	
⑤地域に行ってからユニークな情報を収集できた	(n=10,241)	6.5	15.9	18.4	25.5	9.3	3.2 1.4	6.9	12.8	40.7	14.0	4.62	

■本地域での移動や情報収集について（全体/各単一回答）

Q16- 本地域での移動や情報収集について は、どのように感じられましたか？（○は、それぞれ1つ）

調査数	①地域内の移動が快適だと感じた (%)											②地域内の案内標識が豊富で便利と感じた (%)																	
	そう思う・計						そう思わない・計					未体験	無回答	そう思う・計						そう思わない・計					未体験	無回答	そう思う・計	そう思わない・計	加重平均値 (点)
	大変そう思う (7)	← (6)	← (5)	どちらでもない (4)	→ (3)	→ (2)	全くそう思わない (1)	そう思う・計	そう思わない・計	加重平均値 (点)	大変そう思う (7)			← (6)	← (5)	どちらでもない (4)	→ (3)	→ (2)	全くそう思わない (1)	そう思う・計	そう思わない・計	加重平均値 (点)							
全観光圏：2018年度・合計	10,241	8.5	21.5	22.5	21.9	7.0	2.9	1.3	3.1	11.3	52.5	11.2	4.87	6.6	19.2	22.8	24.4	7.8	2.5	0.8	3.8	12.2	48.6	11.1	4.79				
【海の京都観光圏：夕日ヶ浦/久美浜】2015年度・全体	813	8.5	22.1	23.7	23.9	7.0	3.1	1.2	3.8	6.6	54.4	11.3	4.86	6.3	16.7	23.6	28.7	9.7	2.6	0.6	3.8	8.0	46.6	12.9	4.67				
【海の京都観光圏：夕日ヶ浦/久美浜】2016年度・全体	899	8.1	19.0	16.2	25.4	8.1	5.5	1.7	2.8	13.2	43.4	15.2	4.65	5.1	14.7	18.0	26.0	10.0	5.9	2.5	3.3	14.5	37.8	18.4	4.41				
【海の京都観光圏：夕日ヶ浦/久美浜】2017年度・全体	867	4.5	11.2	16.4	28.4	11.1	14.2	3.3	2.8	8.2	32.1	28.6	4.03	3.2	8.3	15.0	32.5	15.1	12.3	2.8	3.0	7.7	26.5	30.2	3.92				
【海の京都観光圏：夕日ヶ浦/久美浜】2018年度・全体	708	7.9	15.1	19.6	21.1	9.0	3.0	1.6	7.8	15.0	42.7	13.6	4.70	5.4	12.0	17.9	24.6	10.0	2.4	1.1	10.0	16.5	35.3	13.6	4.54				
【調査時期別】																													
夏季調査2018年度	208	8.2	21.6	23.1	22.6	5.8	1.9	0.5	4.3	12.0	52.9	8.2	4.95	6.7	15.9	20.7	28.4	8.7	1.9	—	5.3	12.5	43.3	10.6	4.73				
冬季調査2018年度	500	7.8	12.4	18.2	20.4	10.4	3.4	2.0	9.2	16.2	38.4	15.8	4.58	4.8	10.4	16.8	23.0	10.6	2.6	1.6	12.0	18.2	32.0	14.8	4.45				
【総合満足度別】																													
大変満足	157	24.8	21.0	20.4	14.0	2.6	1.3	2.6	8.3	5.1	66.2	6.4	5.43	18.5	15.3	19.8	23.6	5.1	1.3	—	10.8	5.7	53.5	6.4	5.18				
満足	274	5.1	23.4	24.8	20.4	7.3	1.8	0.4	11.0	5.8	53.3	9.5	4.90	2.6	19.3	21.9	25.2	7.3	1.8	0.7	13.1	8.0	43.8	9.9	4.70				
やや満足	143	1.4	4.2	18.9	32.9	16.8	6.3	2.8	4.9	11.9	24.5	25.9	3.92	1.4	2.8	20.3	30.1	16.8	3.5	2.8	9.1	13.3	24.5	23.1	3.97				
満足・計以外	74	1.4	5.4	13.5	32.4	21.6	6.8	2.7	6.8	9.5	20.3	31.1	3.82	—	5.4	6.8	33.8	25.7	6.8	2.7	6.8	12.2	12.2	35.1	3.63				
【同行者別】																													
子供連れ家族・計	193	9.3	20.7	21.8	22.3	6.7	3.1	1.6	3.1	11.4	51.8	11.4	4.86	7.3	15.5	19.2	27.5	9.8	2.1	0.5	5.2	13.0	42.0	12.4	4.69				
未子が未就学児	106	7.6	24.5	19.8	17.9	5.7	3.8	1.9	3.8	15.1	51.9	11.3	4.90	5.7	15.1	20.8	23.6	11.3	1.9	0.9	4.7	16.0	41.5	14.2	4.63				
未子が小学生～高校生	87	11.5	16.1	24.1	27.6	8.1	2.3	1.2	2.3	6.9	51.7	11.5	4.82	9.2	16.1	17.2	32.2	8.1	2.3	—	5.8	9.2	42.5	10.3	4.76				
大人の家族	96	5.2	10.4	18.8	21.9	11.5	3.1	3.1	8.3	17.7	34.4	17.7	4.38	3.1	12.5	12.5	28.1	8.3	2.1	2.1	11.5	19.8	28.1	12.5	4.41				
夫婦	192	8.3	14.6	18.8	18.8	8.9	0.5	0.5	10.9	18.8	41.7	9.9	4.87	4.2	10.4	20.8	19.8	8.3	1.6	1.6	12.5	20.8	35.4	11.5	4.57				
カップル	48	10.4	18.8	25.0	18.8	10.4	—	6.3	2.1	8.3	54.2	16.7	4.72	4.2	12.5	18.8	31.3	12.5	—	4.2	8.3	8.3	35.4	16.7	4.38				
友人	130	6.2	12.3	18.5	23.1	8.5	6.9	0.8	11.5	12.3	36.9	16.2	4.49	5.4	10.8	17.7	23.1	10.8	4.6	—	14.6	13.1	33.9	15.4	4.49				
職場や団体	24	8.3	8.3	16.7	20.8	12.5	—	—	8.3	25.0	33.3	12.5	4.69	8.3	4.2	12.5	29.2	12.5	—	—	8.3	25.0	25.0	12.5	4.50				
ひとり	12	8.3	8.3	8.3	25.0	25.0	16.7	—	—	8.3	—	25.0	41.7	3.91	8.3	8.3	8.3	25.0	33.3	16.7	—	—	—	25.0	50.0	3.83			
その他	9	11.1	11.1	11.1	11.1	—	—	—	11.1	33.3	33.3	11.1	5.00	11.1	11.1	11.1	—	11.1	—	—	11.1	44.4	33.3	11.1	5.25				
【性別】																													
男性	250	7.6	17.2	24.4	24.4	10.4	2.0	0.4	8.8	4.8	49.2	12.8	4.76	4.4	12.8	22.0	31.2	10.4	2.0	0.4	11.2	5.6	39.2	12.8	4.54				
女性	389	9.5	15.9	19.5	21.6	9.8	3.9	2.6	8.5	8.7	45.0	16.2	4.66	6.9	13.1	18.0	23.9	11.3	2.8	1.8	11.1	11.1	38.1	15.9	4.55				
【年代別】																													
10代	11	18.2	9.1	18.2	36.4	—	—	9.1	—	9.1	45.5	9.1	4.70	18.2	9.1	18.2	45.5	—	—	—	—	9.1	45.5	—	5.00				
20代	63	12.7	15.9	28.6	25.4	1.6	1.6	6.4	4.8	3.2	57.1	9.5	4.81	11.1	12.7	20.6	33.3	3.2	4.8	1.6	9.5	3.2	44.4	9.5	4.71				
30代	106	13.2	20.8	22.6	14.2	11.3	8.5	—	5.7	3.8	56.6	19.8	4.83	10.4	12.3	20.8	25.5	12.3	4.7	0.9	9.4	3.8	43.4	17.9	4.60				
40代	141	9.2	19.2	17.7	24.1	9.2	2.8	3.6	10.6	3.6	46.1	15.6	4.68	5.7	18.4	19.2	28.4	7.1	2.1	2.8	12.1	4.3	43.3	12.1	4.64				
50代	129	8.5	16.3	20.9	25.6	12.4	2.3	0.8	7.0	6.2	45.7	15.5	4.69	5.4	11.6	18.6	27.1	17.8	0.8	0.8	10.9	7.0	35.7	19.4	4.44				
60代	133	4.5	15.0	18.8	26.3	12.0	2.3	—	11.3	9.8	38.4	14.3	4.58	2.3	12.8	18.1	27.1	12.0	3.0	0.8	12.0	12.0	33.1	15.8	4.40				
70代以上	68	2.9	8.8	25.0	13.2	8.8	1.5	—	10.3	29.4	36.8	10.3	4.66	—	7.4	20.6	11.8	8.8	1.5	—	11.8	38.2	27.9	10.3	4.47				
【来訪回数別】																													
初めて	178	10.1	10.1	24.2	18.5	11.8	6.2	2.8	9.6	6.7	44.4	20.8	4.50	8.4	10.1	18.0	23.0	13.5	5.6	2.3	11.2	7.9	36.5	21.4	4.40				
リピーター	477	7.3	18.5	19.5	24.3	9.0	2.1	1.3	7.8	10.3	45.3	12.4	4.75	4.4	13.8	19.3	27.9	9.9	1.5	0.8	10.5	12.0	37.5	12.2	4.58				
1年以内・計	222	6.3	27.9	20.3	22.1	7.2	1.8	1.4	7.2	5.9	54.5	10.4	4.92	4.5	18.5	19.4	27.5	9.0	1.8	1.4	11.3	6.8	42.3	12.2	4.65				
1年以上前・計	178	9.6	8.4	19.1	30.3	11.8	2.3	1.1	8.4	9.0	37.1	15.2	4.54	5.6	9.6	18.5	33.7	11.8	0.6	—	9.6	10.7	33.7	12.4	4.52				
【日帰り/宿泊別】																													
日帰り・計	74	8.1	10.8	6.8	24.3	18.9	6.8	2.7	5.4	16.2	25.7	28.4	4.16	6.8	12.2	4.1	28.4	18.9	6.8	4.1	2.7	16.2	23.0	29.7	4.05				
宿泊・計	581	8.3	16.7	22.7	22.4	8.4	2.8	1.6	8.8	8.4	47.7	12.7	4.75	5.3	12.9	20.8	26.2	9.6	2.1	0.9	11.9	10.3	39.1	12.6	4.60				
【居住地域別】																													
対象エリア内	149	6.0	18.1	18.8	27.5	7.4	4.7	—	8.7	8.7	43.0	12.1	4.68	4.7	12.8	19.5	26.9	10.7	5.4	0.7	8.7	10.7	36.9	16.8	4.44				
対象エリア外	495	9.3	15.8	22.2	21.2	10.3	2.8	2.2	8.3	7.9	47.3	15.4	4.70	6.1	13.1	19.6	26.3	10.5	1.8	1.4	11.7	9.5	38.8	13.7	4.58				
【海の京都観光圏：夕日ヶ浦/久美浜】2018年度・外国語	7	28.6	28.6	14.3	—	—	14.3	14.3	—	—	71.4	28.6	4.86	—	42.9	—	14.3	—	—	14.3	28.6	—	42.9	14.3	4.60				

+10 : 『全観光圏：2018年度・合計』より10ポイント以上高い数値に網掛け
 +5 : 『全観光圏：2018年度・合計』より5ポイント以上10ポイント未満高い数値に網掛け
 -5 : 『全観光圏：2018年度・合計』より5ポイント以上10ポイント未満低い数値に網掛け
 -10 : 『全観光圏：2018年度・合計』より10ポイント以上低い数値に網掛け

■ 本地域での移動や情報収集について (全体/各単一回答)

Q16- 本地域での移動や情報収集について は、どのように感じられましたか? (○は、それぞれ1つ)

		①地域内の移動が快適だと感じた (%)											②地域内の案内標識が豊富で便利と感じた (%)																
		そう思う・計			どちらでもない			そう思わない・計			未体験	無回答	そう思う・計	そう思わない・計	加重 平均値 (点)	そう思う・計			どちらでもない			そう思わない・計			未体験	無回答	そう思う・計	そう思わない・計	加重 平均値 (点)
		大変 そう思う (7)	← (6)	← (5)	← (4)	→ (3)	→ (2)	全く そう思わ ない (1)	→ (3)	→ (2)						← (4)	← (5)	← (6)	← (7)	← (6)	← (5)	← (4)	← (3)	← (2)					
全観光圏 : 2015年度・合計	7,099	10.3	21.2	22.3	22.4	8.1	3.9	1.8	3.7	6.4	53.8	13.7	4.83	7.2	17.0	23.1	27.1	9.5	3.5	1.5	4.3	6.9	47.3	14.5	4.65				
全観光圏 : 2016年度・合計	9,539	8.8	21.8	22.6	23.0	8.4	4.0	2.0	3.1	6.3	53.2	14.4	4.77	6.6	17.0	23.5	27.9	9.3	3.8	1.5	3.8	6.5	47.1	14.6	4.63				
全観光圏 : 2017年度・合計	10,589	11.3	20.0	20.8	22.9	8.0	4.6	1.9	3.5	7.2	52.0	14.4	4.80	8.5	16.5	22.1	26.9	9.2	4.1	1.2	3.7	7.8	47.1	14.5	4.67				
全観光圏 : 2018年度・合計	10,241	8.5	21.5	22.5	21.9	7.0	2.9	1.3	3.1	11.3	52.5	11.2	4.87	6.6	19.2	22.8	24.4	7.8	2.5	0.8	3.8	12.2	48.6	11.1	4.79				
【観光圏別】																													
	水のカムイ観光圏	522	10.7	19.0	23.4	25.7	4.8	1.5	0.8	3.8	10.3	53.1	7.1	4.97	7.7	14.4	25.1	29.1	6.7	1.5	0.4	3.8	11.3	47.1	8.6	4.78			
	ニセコ観光圏	499	12.0	17.6	22.9	20.0	8.6	3.2	2.6	2.6	10.4	52.5	14.4	4.82	9.0	12.2	23.7	27.3	9.0	3.2	1.2	2.8	11.6	44.9	13.4	4.66			
	富良野・美瑛観光圏	243	6.2	26.8	22.2	24.7	4.9	1.2	0.8	4.1	9.1	55.1	7.0	4.97	6.6	18.5	32.5	21.0	6.6	0.8	1.2	4.1	8.6	57.6	8.6	4.89			
	雪国観光圏	454	7.7	20.7	20.3	28.2	4.6	2.6	0.9	3.1	11.9	48.7	8.2	4.85	4.6	12.6	25.6	29.1	7.7	2.0	0.9	5.1	12.6	42.7	10.6	4.61			
	トキめき佐渡・にいがた観光圏	1,130	8.8	18.0	23.5	22.0	7.4	4.3	2.7	1.7	11.8	50.2	14.3	4.71	6.4	15.0	22.3	26.4	9.8	4.2	1.8	2.0	12.1	43.7	15.8	4.56			
	八ヶ岳観光圏	544	11.0	24.5	23.2	18.2	6.6	1.8	1.7	2.9	10.1	58.6	10.1	5.03	8.1	22.2	22.8	22.6	6.4	2.6	0.4	2.2	12.7	53.1	9.4	4.93			
	浜名湖観光圏	1,182	8.8	18.0	25.6	24.2	7.5	1.7	0.5	4.2	9.5	52.4	9.7	4.88	7.0	15.9	22.8	27.7	8.4	2.2	0.6	5.6	9.9	45.7	11.2	4.72			
	海の京都観光圏 : 天橋立	795	7.2	17.7	23.0	23.8	7.9	3.3	1.0	2.3	13.8	47.9	12.2	4.75	7.0	17.0	24.9	25.0	7.8	1.0	0.5	2.0	14.7	48.9	9.3	4.83			
	海の京都観光圏 : 夕日ヶ浦/久美浜	693	7.9	14.9	19.2	21.2	9.1	3.0	1.6	7.9	15.2	42.0	13.7	4.69	5.3	11.5	18.0	24.5	10.3	2.5	1.0	10.3	16.6	34.9	13.7	4.53			
	にし阿波〜剣山・吉野川観光圏	1,117	7.3	14.3	21.1	25.0	8.8	4.9	2.0	3.3	13.3	42.7	15.7	4.56	6.2	13.2	22.5	26.6	8.2	4.1	0.8	3.9	14.5	41.8	13.2	4.59			
	香川せとうちアート観光圏	608	8.4	17.4	26.2	25.2	7.1	1.3	0.5	2.1	11.8	52.0	8.9	4.87	6.3	16.9	26.2	26.8	7.1	1.5	0.3	2.8	12.2	49.3	8.9	4.80			
	『海風の国』佐世保・小値賀観光圏	1,489	7.3	41.4	20.0	14.1	4.3	2.5	0.6	1.7	8.1	68.7	7.4	5.26	5.9	41.5	19.5	14.6	4.9	1.5	0.4	2.6	9.0	66.9	6.9	5.26			
	豊の国千年ロマン観光圏	702	8.1	19.2	23.4	19.7	7.7	3.1	1.1	2.7	15.0	50.7	12.0	4.84	7.0	17.4	22.9	21.5	8.7	2.7	1.1	3.0	15.7	47.3	12.5	4.75			
	阿蘇くじゅう観光圏	263	11.8	17.9	20.5	26.6	10.3	3.0	1.5	2.7	5.7	50.2	14.8	4.77	8.4	17.9	22.1	29.7	8.0	3.8	—	4.2	6.1	48.3	11.8	4.75			
【調査地点別】																													
	夕日ヶ浦	557	8.4	16.2	21.0	21.2	7.5	2.7	1.1	9.2	12.8	45.6	11.3	4.80	5.2	12.8	19.9	25.5	8.3	1.6	0.7	11.9	14.2	37.9	10.6	4.64			
	久美浜	149	6.0	10.7	14.8	20.8	14.8	4.0	3.4	2.7	22.8	31.5	22.2	4.29	6.0	8.7	10.7	21.5	16.8	5.4	2.7	3.4	24.8	25.5	24.8	4.15			

- +10 : 『全観光圏 : 2018年度・合計』より10ポイント以上高い数値に網掛け
- +5 : 『全観光圏 : 2018年度・合計』より5ポイント以上10ポイント未満高い数値に網掛け
- 5 : 『全観光圏 : 2018年度・合計』より5ポイント以上10ポイント未満低い数値に網掛け
- 10 : 『全観光圏 : 2018年度・合計』より10ポイント以上低い数値に網掛け

■本地域での移動や情報収集について（全体／各単一回答）

Q16- 本地域での移動や情報収集について は、どのように感じられましたか？（○は、それぞれ1つ）

調査数	③地域内の案内標識に地域らしさを感じた (%)											④地域に行ってから容易に情報を収集できた (%)																		
	そう思う・計					そう思わない・計					未体験	無回答	そう思う・計	そう思わない・計	加重平均値 (点)	そう思う・計					そう思わない・計					未体験	無回答	そう思う・計	そう思わない・計	加重平均値 (点)
	大変 そう思う (7)	← (6)	← (5)	どちらでも ない (4)	→ (3)	→ (2)	全く そう思わ ない (1)	大変 そう思う (7)	← (6)	← (5)						どちらでも ない (4)	→ (3)	→ (2)	全く そう思わ ない (1)	大変 そう思う (7)	← (6)	← (5)	どちらでも ない (4)	→ (3)	→ (2)					
全観光圏：2018年度・合計	10,241	6.6	17.5	20.6	26.0	8.8	2.9	1.0	3.9	12.7	44.7	12.8	4.69	7.3	20.5	22.0	22.9	7.3	2.1	0.7	4.5	12.7	49.8	10.1	4.86					
【海の京都観光圏：夕日ヶ浦/久美浜】2015年度・全体	813	6.9	15.5	21.3	30.3	10.2	3.0	0.9	3.4	8.6	43.7	14.0	4.62	7.0	17.2	23.0	26.6	10.1	2.0	0.6	4.4	9.1	47.2	12.7	4.72					
【海の京都観光圏：夕日ヶ浦/久美浜】2016年度・全体	899	5.2	13.0	15.2	27.9	11.5	4.8	2.0	3.9	16.5	33.5	18.2	4.38	6.3	14.1	16.5	24.1	10.8	3.3	2.1	5.0	17.7	36.9	16.2	4.52					
【海の京都観光圏：夕日ヶ浦/久美浜】2017年度・全体	867	2.9	7.2	12.0	35.1	15.9	11.4	3.3	3.3	8.9	22.0	30.7	3.84	3.3	11.8	17.1	30.6	12.7	6.7	2.2	6.3	9.3	32.2	21.6	4.21					
【海の京都観光圏：夕日ヶ浦/久美浜】2018年度・全体	708	4.7	9.9	17.0	27.7	10.6	2.3	1.3	9.8	17.0	31.5	14.1	4.43	5.5	10.9	14.7	25.4	10.9	2.8	1.0	11.4	17.4	31.1	14.7	4.47					
【調査時期別】																														
夏季調査2018年度	208	6.7	11.1	17.8	32.7	11.1	1.9	—	5.8	13.0	35.6	13.0	4.56	7.7	13.5	16.8	26.9	11.5	2.9	—	7.7	13.0	38.0	14.4	4.62					
冬季調査2018年度	500	3.8	9.4	16.6	25.6	10.4	2.4	1.8	11.4	18.6	29.8	14.6	4.37	4.6	9.8	13.8	24.8	10.6	2.8	1.4	13.0	19.2	28.2	14.8	4.40					
【総合満足度別】																														
大変満足	157	15.9	14.0	20.4	25.5	6.4	1.3	—	11.5	5.1	50.3	7.6	5.05	17.2	15.9	17.2	22.3	5.7	3.2	—	12.7	5.7	50.3	8.9	5.09					
満足	274	2.2	15.3	21.9	28.5	8.0	1.8	0.7	12.4	9.1	39.4	10.6	4.58	3.3	17.2	17.2	29.2	6.6	1.8	0.4	15.3	9.1	37.6	8.8	4.66					
やや満足	143	1.4	2.1	16.1	35.7	16.1	2.8	2.1	9.1	14.7	19.6	21.0	3.95	2.1	1.4	15.4	30.8	18.9	4.2	1.4	10.5	15.4	18.9	24.5	3.91					
満足・計以外	74	—	4.1	4.1	36.5	27.0	6.8	5.4	5.4	10.8	8.1	39.2	3.47	—	4.1	8.1	28.4	31.1	5.4	5.4	12.2	12.2	41.9	3.49						
【同行者別】																														
子供連れ家族・計	193	5.2	11.4	18.7	32.1	10.9	3.1	0.5	5.2	13.0	35.2	14.5	4.47	7.8	13.5	15.0	28.0	10.9	3.6	0.5	7.8	13.0	36.3	15.0	4.58					
末子が未就学児	106	4.7	12.3	17.0	25.5	16.0	2.8	0.9	4.7	16.0	34.0	19.8	4.39	6.6	12.3	14.2	26.4	8.5	4.7	0.9	9.4	17.0	33.0	14.2	4.51					
末子が小学生～高校生	87	5.8	10.3	20.7	40.2	4.6	3.5	—	5.8	9.2	36.8	8.1	4.55	9.2	14.9	16.1	29.9	13.8	2.3	—	5.8	8.1	40.2	16.1	4.64					
大人の家族	96	2.1	10.4	14.6	25.0	12.5	2.1	1.0	11.5	20.8	27.1	15.6	4.32	3.1	9.4	14.6	28.1	8.3	3.1	1.0	10.4	21.9	27.1	12.5	4.37					
夫婦	192	4.2	7.8	17.2	26.6	8.9	1.6	1.6	10.9	21.4	29.2	12.0	4.42	4.2	8.3	14.6	26.0	8.9	1.0	1.0	13.0	22.9	27.1	10.9	4.46					
カップル	48	6.3	14.6	20.8	31.3	6.3	—	4.2	8.3	8.3	41.7	10.4	4.60	4.2	12.5	18.8	29.2	8.3	4.2	4.2	10.4	8.3	35.4	16.7	4.33					
友人	130	3.9	11.5	16.2	23.9	11.5	3.1	0.8	15.4	13.9	31.5	15.4	4.44	4.6	12.3	13.9	23.1	13.9	3.1	—	16.2	13.1	30.8	16.9	4.46					
職場や団体	24	8.3	4.2	16.7	29.2	8.3	—	—	8.3	25.0	29.2	8.3	4.63	8.3	8.3	16.7	8.3	16.7	—	—	16.7	25.0	33.3	16.7	4.71					
ひとり	12	8.3	—	—	41.7	33.3	8.3	—	—	—	8.3	50.0	3.50	8.3	16.7	8.3	16.7	33.3	8.3	—	—	—	33.3	50.0	3.92					
その他	9	22.2	—	11.1	—	11.1	—	—	11.1	44.4	33.3	11.1	5.50	22.2	—	—	—	11.1	11.1	—	11.1	44.4	22.2	22.2	4.75					
【性別】																														
男性	250	4.8	6.8	21.6	36.0	10.4	2.4	1.2	10.8	6.0	33.2	14.0	4.37	5.6	9.2	20.4	31.2	11.2	3.6	0.8	11.6	6.4	35.2	15.6	4.42					
女性	389	5.4	13.4	16.5	26.2	12.3	2.3	1.5	10.8	11.6	35.2	16.2	4.49	6.4	13.4	13.6	24.7	12.3	2.8	1.3	13.4	12.1	33.4	16.5	4.51					
【年代別】																														
10代	11	18.2	9.1	27.3	27.3	9.1	—	—	—	9.1	54.6	9.1	5.00	18.2	9.1	27.3	27.3	9.1	—	—	—	9.1	54.6	9.1	5.00					
20代	63	11.1	19.1	17.5	34.9	1.6	1.6	1.6	9.5	3.2	47.6	4.8	4.91	11.1	14.3	19.1	38.1	1.6	1.6	1.6	9.5	3.2	44.4	4.8	4.82					
30代	106	9.4	13.2	18.9	25.5	13.2	3.8	2.8	9.4	3.8	41.5	19.8	4.51	11.3	16.0	14.2	30.2	8.5	3.8	0.9	11.3	3.8	41.5	13.2	4.72					
40代	141	3.6	12.8	17.7	34.8	9.2	2.8	2.1	12.1	5.0	34.0	14.2	4.39	5.7	12.8	15.6	27.7	12.8	2.8	2.1	16.3	4.3	34.0	17.7	4.42					
50代	129	5.4	8.5	19.4	31.8	15.5	1.6	0.8	9.3	7.8	33.3	17.8	4.38	5.4	10.9	17.8	27.1	15.5	2.3	0.8	10.9	9.3	34.1	18.6	4.42					
60代	133	1.5	8.3	21.1	27.1	15.0	2.3	0.8	12.0	12.0	30.8	18.1	4.27	2.3	11.3	14.3	24.8	15.8	4.5	0.8	13.5	12.8	27.8	21.1	4.22					
70代以上	68	—	4.4	10.3	23.5	7.4	2.9	—	11.8	39.7	14.7	10.3	4.12	—	4.4	13.2	19.1	8.8	1.5	—	11.8	41.2	17.7	10.3	4.22					
【来訪回数別】																														
初めて	178	6.7	8.4	17.4	28.1	12.4	5.1	2.3	11.2	8.4	32.6	19.7	4.32	9.0	9.0	13.5	25.8	15.7	4.5	1.7	11.8	9.0	31.5	21.9	4.36					
リピーター	477	4.0	11.3	18.0	30.6	11.1	1.5	1.1	10.1	12.4	33.3	13.6	4.46	4.4	12.6	16.1	28.1	10.3	2.5	0.8	12.4	12.8	33.1	13.6	4.49					
1年以内・計	222	4.1	15.8	17.6	31.1	10.8	1.4	1.8	9.9	7.7	37.4	14.0	4.51	4.1	17.1	14.9	28.8	9.9	2.7	1.4	13.1	8.1	36.0	14.0	4.53					
1年以上前・計	178	5.1	7.3	19.1	33.2	14.0	1.1	—	9.6	10.7	31.5	15.2	4.41	6.2	7.9	15.2	33.2	12.4	2.3	—	11.8	11.2	29.2	14.6	4.42					
【日帰り/宿泊別】																														
日帰り・計	74	6.8	8.1	5.4	33.8	14.9	5.4	5.4	4.1	16.2	20.3	25.7	4.00	8.1	6.8	2.7	24.3	24.3	8.1	4.1	4.1	17.6	17.6	36.5	3.85					
宿泊・計	581	4.5	10.8	19.5	29.3	10.8	2.1	0.9	11.4	10.8	34.8	13.8	4.48	5.3	12.1	17.2	27.9	9.8	2.4	0.7	13.4	11.2	34.6	12.9	4.54					
【居住地域別】																														
対象エリア内	149	4.0	12.1	16.8	28.9	11.4	6.0	1.3	8.7	10.7	32.9	18.8	4.32	6.0	10.7	16.8	29.5	10.7	6.0	0.7	9.4	10.1	33.6	17.5	4.39					
対象エリア外	495	5.1	10.3	18.8	30.5	10.9	1.4	1.4	11.3	10.3	34.1	13.7	4.47	5.9	11.9	15.8	27.1	11.5	2.2	1.2	13.5	10.9	33.5	15.0	4.50					
【海の京都観光圏：夕日ヶ浦/久美浜】2018年度・外国語	7	—	28.6	—	—	14.3	—	—	42.9	14.3	28.6	14.3	5.00	—	57.1	—	—	—	28.6	—	—	—	57.1	28.6	4.67					

- +10 : 『全観光圏：2018年度・合計』より10ポイント以上高い数値に網掛け
- +5 : 『全観光圏：2018年度・合計』より5ポイント以上10ポイント未満高い数値に網掛け
- 5 : 『全観光圏：2018年度・合計』より5ポイント以上10ポイント未満低い数値に網掛け
- 10 : 『全観光圏：2018年度・合計』より10ポイント以上低い数値に網掛け

■本地域での移動や情報収集について（全体／各単一回答）

Q16- 本地域での移動や情報収集について は、どのように感じられましたか？（○は、それぞれ1つ）

調査数	③地域内の案内標識に地域らしさを感じた (%)											④地域に行ってから容易に情報を収集できた (%)																
	そう思う・計			どちらでもない			そう思わない・計			未体験	無回答	そう思う・計	そう思わない・計	加重 平均値 (点)	そう思う・計			どちらでもない			そう思わない・計			未体験	無回答	そう思う・計	そう思わない・計	加重 平均値 (点)
	大変 そう思う (7)	← (6)	← (5)	→ (4)	→ (3)	→ (2)	全く そう思わ ない (1)	大変 そう思う (7)	← (6)						← (5)	→ (4)	→ (3)	→ (2)	全く そう思わ ない (1)	大変 そう思う (7)	← (6)	← (5)	→ (4)					
全観光圏：2015年度・合計	7,099	6.6	13.8	21.2	29.1	11.3	3.9	1.9	4.6	7.7	41.6	17.1	4.50	8.0	17.8	23.0	24.3	9.3	2.5	1.4	6.0	7.7	48.8	13.2	4.74			
全観光圏：2016年度・合計	9,539	6.9	13.5	21.4	30.0	10.5	4.3	1.9	4.3	7.2	41.9	16.7	4.50	7.8	17.3	22.6	25.7	8.7	3.0	1.5	5.9	7.6	47.6	13.2	4.71			
全観光圏：2017年度・合計	10,589	7.9	14.7	20.0	29.0	9.8	4.2	1.7	4.1	8.6	42.5	15.7	4.57	9.0	18.2	22.1	24.3	8.2	2.7	1.0	5.6	9.0	49.3	11.9	4.81			
全観光圏：2018年度・合計	10,241	6.6	17.5	20.6	26.0	8.8	2.9	1.0	3.9	12.7	44.7	12.8	4.69	7.3	20.5	22.0	22.9	7.3	2.1	0.7	4.5	12.7	49.8	10.1	4.86			
【観光圏別】																												
水のカミイ観光圏	522	8.1	15.3	23.4	29.1	5.8	2.3	1.0	3.8	11.3	46.7	9.0	4.77	7.1	17.4	22.2	30.7	5.4	1.3	0.6	3.8	11.5	46.7	7.3	4.81			
二セコ観光圏	499	8.2	11.8	21.0	25.5	12.8	3.0	2.0	3.0	12.6	41.1	17.8	4.53	8.8	12.8	20.2	24.5	10.6	2.0	1.6	6.2	13.2	41.9	14.2	4.66			
富良野・美瑛観光圏	243	9.9	16.9	27.2	24.3	5.8	1.7	1.7	3.7	9.1	53.9	9.1	4.88	5.8	21.0	26.8	24.3	4.9	1.2	1.2	5.4	9.5	53.5	7.4	4.88			
雪国観光圏	454	4.0	12.6	20.7	32.6	9.9	2.6	0.7	4.4	12.6	37.2	13.2	4.49	5.3	15.6	25.8	24.2	7.7	2.2	1.1	5.5	12.6	46.7	11.0	4.70			
トキめき佐渡・にいがた観光圏	1,130	6.3	14.3	22.4	26.7	10.2	3.9	1.6	2.0	12.7	42.9	15.7	4.55	7.9	18.1	24.3	23.8	7.4	3.5	0.8	1.9	12.4	50.3	11.7	4.79			
八ヶ岳観光圏	544	8.3	18.4	21.5	25.0	7.4	3.5	0.4	2.6	13.1	48.2	11.2	4.80	7.7	21.3	23.0	22.4	5.7	2.9	0.6	3.3	13.1	52.0	9.2	4.90			
浜名湖観光圏	1,182	5.8	13.1	19.5	30.0	10.7	3.5	1.2	6.2	10.0	38.4	15.4	4.50	6.2	16.3	22.8	26.1	8.6	1.9	0.8	7.1	10.3	45.3	11.3	4.72			
海の京都観光圏：天橋立	795	7.4	12.6	19.9	29.4	8.8	2.5	1.0	2.1	16.2	39.9	12.3	4.62	8.8	19.0	23.7	21.5	6.0	1.9	0.8	3.1	15.2	51.5	8.7	4.93			
海の京都観光圏：夕日ヶ浦／久美浜	693	4.6	9.5	16.7	27.7	10.8	2.3	1.3	10.0	17.0	30.9	14.4	4.42	5.5	10.5	14.6	25.4	11.1	2.9	1.0	11.7	17.3	30.6	15.0	4.45			
にし阿波～剣山・吉野川観光圏	1,117	6.5	13.3	20.7	26.8	8.2	3.9	1.0	4.0	15.7	40.4	13.2	4.59	6.7	15.1	21.1	26.1	7.6	3.0	0.8	4.0	15.4	43.0	11.5	4.69			
香川せとうちアート観光圏	608	6.6	13.7	22.5	28.3	9.5	2.6	0.2	3.3	13.3	42.8	12.3	4.65	8.1	15.6	26.8	22.7	8.4	1.8	0.2	3.1	13.3	50.5	10.4	4.84			
「海風の国」佐世保・小値賀観光圏	1,489	6.0	40.6	17.1	16.7	5.7	1.5	0.3	2.8	9.3	63.7	7.6	5.21	7.5	42.9	18.0	14.1	4.8	0.7	0.3	2.8	9.0	68.3	5.8	5.35			
豊の国千年ロマン観光圏	702	7.1	13.7	23.9	22.1	8.7	3.4	1.7	3.3	16.1	44.7	13.8	4.65	8.6	18.4	23.2	21.7	5.1	2.4	0.6	3.4	16.7	50.1	8.1	4.93			
阿蘇くじゅう観光圏	263	8.4	13.7	23.2	30.4	10.7	3.0	0.8	3.8	6.1	45.3	14.5	4.63	8.8	20.2	25.9	20.5	11.8	1.5	0.4	4.6	6.5	54.8	13.7	4.86			
【調査地点別】																												
夕日ヶ浦	557	4.3	10.6	19.0	28.0	9.3	1.8	0.5	11.7	14.7	33.9	11.7	4.52	5.2	11.9	16.3	26.9	9.0	2.3	0.4	12.9	15.1	33.4	11.7	4.57			
久美浜	149	6.0	6.7	9.4	26.9	15.4	4.0	4.0	2.7	24.8	22.2	23.5	4.07	6.7	7.4	8.1	20.1	18.1	4.7	3.4	6.0	25.5	22.2	26.2	4.08			

+10：『全観光圏：2018年度・合計』より10ポイント以上高い数値に網掛け
+5：『全観光圏：2018年度・合計』より5ポイント以上10ポイント未満高い数値に網掛け
-5：『全観光圏：2018年度・合計』より5ポイント以上10ポイント未満低い数値に網掛け
-10：『全観光圏：2018年度・合計』より10ポイント以上低い数値に網掛け

■本地域での移動や情報収集について（全体／各単一回答）

Q16- 本地域での移動や情報収集について は、どのように感じられましたか？（○は、それぞれ1つ）

(%)

調査数	⑤地域に行ってからユニークな情報を収集できた											加重 平均値 (点)	
	そう思う・計				そう思わない・計				未体験	無回答	そう思う・計		そう 思わない ・計
	大変 そう思う (7)	← (6)	← (5)	どちらでも ない (4)	→ (3)	→ (2)	全く そう思わ ない (1)						
全観光圏：2018年度・合計	10,241	6.5	15.9	18.4	25.5	9.3	3.2	1.4	6.9	12.8	40.7	14.0	4.62
【海の京都観光圏：夕日ヶ浦/久美浜】2015年度・全体	813	6.5	15.4	17.7	27.9	9.8	3.8	1.5	8.0	9.4	39.6	15.1	4.56
【海の京都観光圏：夕日ヶ浦/久美浜】2016年度・全体	899	4.7	9.0	13.2	26.1	11.6	4.9	3.0	8.8	18.7	26.9	19.5	4.21
【海の京都観光圏：夕日ヶ浦/久美浜】2017年度・全体	867	4.4	9.5	14.3	27.1	13.2	7.7	3.0	9.3	11.5	28.1	23.9	4.11
【海の京都観光圏：夕日ヶ浦/久美浜】2018年度・全体	708	4.1	6.5	10.0	27.7	11.4	4.7	2.4	15.3	17.9	20.6	18.5	4.11
【調査時期別】													
夏季調査2018年度	208	5.8	6.3	11.1	34.1	12.0	3.4	1.0	13.5	13.0	23.1	16.4	4.26
冬季調査2018年度	500	3.4	6.6	9.6	25.0	11.2	5.2	3.0	16.0	20.0	19.6	19.4	4.04
【総合満足度別】													
大変満足	157	12.7	8.3	12.1	30.6	7.0	2.6	1.3	19.1	6.4	33.1	10.8	4.68
満足	274	2.9	10.2	13.1	30.7	6.9	3.7	1.5	19.7	11.3	26.3	12.0	4.34
やや満足	143	0.7	1.4	8.4	31.5	18.2	9.8	3.5	13.3	13.3	10.5	31.5	3.52
満足・計以外	74	—	4.1	2.7	25.7	33.8	6.8	8.1	6.8	12.2	6.8	48.7	3.25
【同行者別】													
子供連れ家族・計	193	4.7	5.2	10.9	35.2	8.8	6.7	2.1	13.5	13.0	20.7	17.6	4.09
未子が未就学児	106	2.8	3.8	12.3	31.1	7.6	7.6	3.8	15.1	16.0	18.9	18.9	3.92
未子が小学生～高校生	87	6.9	6.9	9.2	40.2	10.3	5.8	—	11.5	9.2	23.0	16.1	4.28
大人の家族	96	3.1	5.2	7.3	29.2	13.5	4.2	2.1	13.5	21.9	15.6	19.8	3.98
夫婦	192	4.2	6.8	7.8	25.0	10.4	2.1	3.1	17.2	23.4	18.8	15.6	4.17
カップル	48	2.1	8.3	14.6	27.1	10.4	6.3	6.3	14.6	10.4	25.0	22.9	3.94
友人	130	3.1	8.5	13.1	23.9	15.4	3.9	—	17.7	14.6	24.6	19.2	4.24
職場や団体	24	8.3	8.3	4.2	12.5	8.3	12.5	—	20.8	25.0	20.8	20.8	4.23
ひとり	12	8.3	—	8.3	33.3	25.0	8.3	16.7	—	—	16.7	50.0	3.42
その他	9	11.1	11.1	11.1	—	11.1	—	—	11.1	44.4	33.3	11.1	5.25
【性別】													
男性	250	4.8	7.6	12.8	35.2	11.2	5.6	2.8	12.8	7.2	25.2	19.6	4.15
女性	389	4.4	6.9	9.8	26.5	13.4	4.9	2.3	19.3	12.6	21.1	20.6	4.10
【年代別】													
10代	11	18.2	—	27.3	36.4	9.1	—	—	—	9.1	45.5	9.1	4.80
20代	63	7.9	4.8	19.1	41.3	—	4.8	1.6	15.9	4.8	31.8	6.4	4.48
30代	106	7.6	10.4	9.4	30.2	8.5	6.6	2.8	19.8	4.7	27.4	17.9	4.30
40代	141	4.3	9.2	10.6	31.9	13.5	5.0	3.6	17.7	4.3	24.1	22.0	4.10
50代	129	4.7	7.0	10.9	27.9	17.1	3.9	3.1	17.1	8.5	22.5	24.0	4.06
60代	133	1.5	6.8	10.5	26.3	17.3	6.0	1.5	15.8	14.3	18.8	24.8	3.93
70代以上	68	—	1.5	2.9	25.0	8.8	4.4	1.5	13.2	42.7	4.4	14.7	3.63
【来訪回数別】													
初めて	178	5.6	5.1	9.0	31.5	16.3	5.6	2.8	15.2	9.0	19.7	24.7	4.00
リピーター	477	3.6	7.8	11.1	29.1	10.9	4.8	2.5	16.6	13.6	22.4	18.2	4.13
1年以内・計	222	4.1	8.6	13.1	30.2	9.0	5.0	2.7	18.0	9.5	25.7	16.7	4.21
1年以上前・計	178	3.9	6.2	10.1	30.3	16.3	3.9	2.3	16.3	10.7	20.2	22.5	4.05
【日帰り/宿泊別】													
日帰り・計	74	6.8	8.1	4.1	16.2	23.0	10.8	8.1	5.4	17.6	18.9	41.9	3.63
宿泊・計	581	3.8	6.9	11.2	31.7	10.7	4.3	1.9	17.9	11.7	21.9	16.9	4.16
【居住地域別】													
対象エリア内	149	4.0	9.4	12.1	26.9	14.8	5.4	3.4	12.8	11.4	25.5	23.5	4.10
対象エリア外	495	4.2	6.3	10.5	31.1	11.1	5.1	2.2	18.0	11.5	21.0	18.4	4.11
【海の京都観光圏：夕日ヶ浦/久美浜】2018年度・外国語	7	—	28.6	14.3	—	—	—	—	42.9	14.3	42.9	—	5.67

+10 : 『全観光圏：2018年度・合計』より10ポイント以上高い数値に網掛け

+5 : 『全観光圏：2018年度・合計』より5ポイント以上10ポイント未満高い数値に網掛け

-5 : 『全観光圏：2018年度・合計』より5ポイント以上10ポイント未満低い数値に網掛け

-10 : 『全観光圏：2018年度・合計』より10ポイント以上低い数値に網掛け

■ 本地域での移動や情報収集について（全体／各単一回答）

Q16- 本地域での移動や情報収集について は、どのように感じられましたか？（○は、それぞれ1つ）

(%)

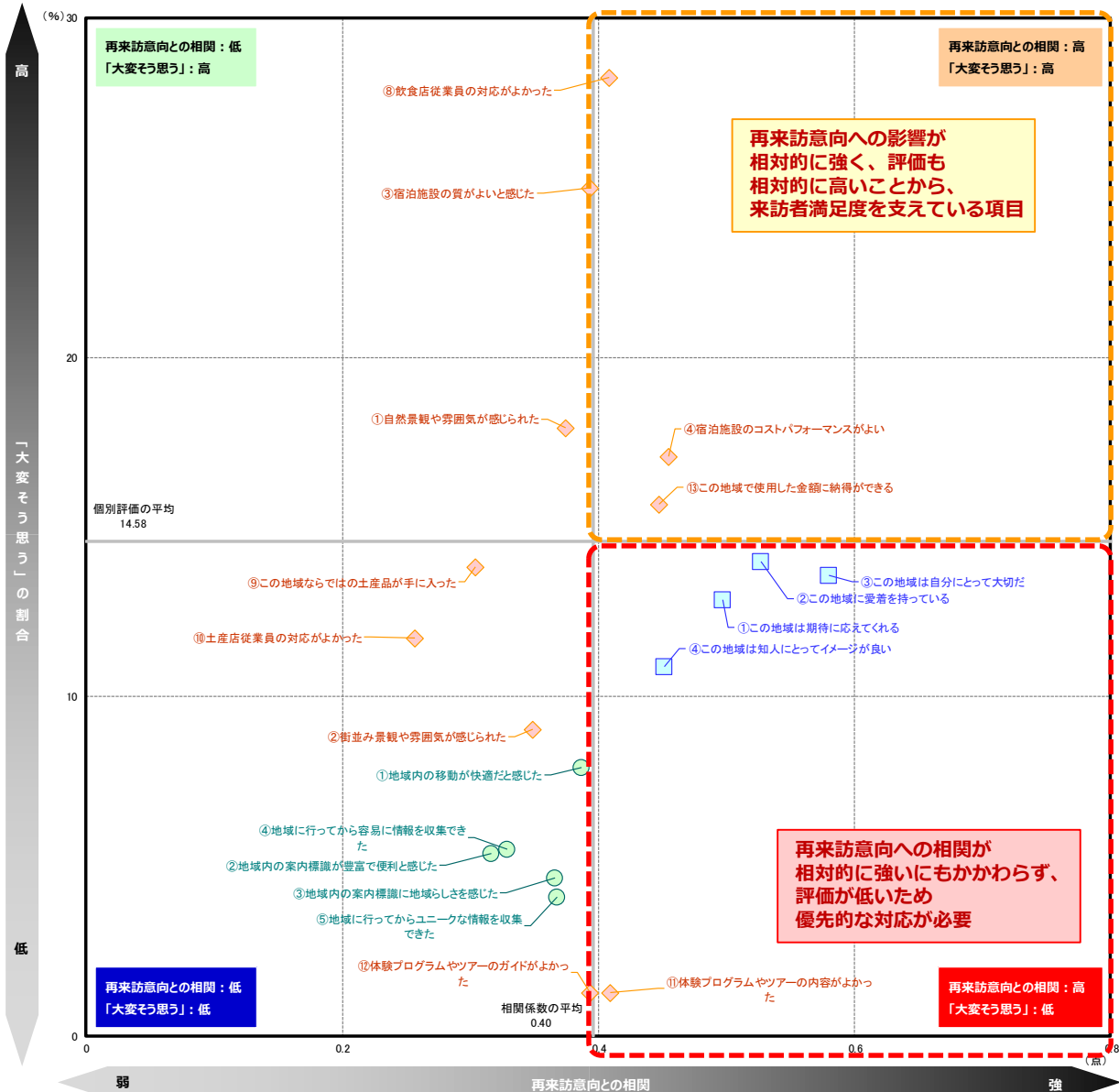
	調査数	⑤ 地域に行ってからユニークな情報を収集できた											
		そう思う・計			そう思わない・計				未体験	無回答	そう思う・計	そう思わない・計	加重平均値 (点)
		大変 そう思う (7)	← (6)	← (5)	どちらでも ない (4)	→ (3)	→ (2)	全く そう思わ ない (1)					
全観光圏：2015年度・合計	7,099	5.9	12.1	17.3	27.8	11.4	4.5	2.4	10.0	8.8	35.3	18.2	4.39
全観光圏：2016年度・合計	9,539	6.1	11.7	17.5	28.2	11.3	4.4	2.4	9.6	8.8	35.3	18.2	4.39
全観光圏：2017年度・合計	10,589	7.5	12.9	17.9	27.1	10.1	4.1	1.7	8.9	9.9	38.3	15.9	4.53
全観光圏：2018年度・合計	10,241	6.5	15.9	18.4	25.5	9.3	3.2	1.4	6.9	12.8	40.7	14.0	4.62
【観光圏別】													
水のカムイ観光圏	522	6.5	10.5	18.8	36.2	8.2	2.1	0.4	5.2	12.1	35.8	10.7	4.55
二セコ観光圏	499	7.8	7.0	16.2	25.3	15.2	4.8	2.8	7.6	13.2	31.1	22.9	4.26
富良野・美瑛観光圏	243	4.1	10.7	22.2	35.0	7.4	1.7	1.2	8.6	9.1	37.0	10.3	4.51
雪国観光圏	454	3.7	10.6	17.8	30.6	9.5	4.0	1.3	9.9	12.6	32.2	14.8	4.37
トキめき佐渡・にいがた観光圏	1,130	8.0	15.8	22.3	24.0	9.3	3.5	1.2	2.7	13.2	46.1	14.1	4.69
八ヶ岳観光圏	544	7.9	14.5	20.0	24.8	7.2	3.9	1.1	7.4	13.2	42.5	12.1	4.69
浜名湖観光圏	1,182	5.3	10.7	17.9	29.3	10.6	3.9	2.0	10.2	10.2	33.9	16.4	4.39
海の京都観光圏：天橋立	795	5.4	11.2	17.0	30.2	10.4	3.1	1.4	6.0	15.2	33.6	15.0	4.44
海の京都観光圏：夕日ヶ浦／久美浜	693	4.0	6.2	9.8	27.6	11.7	4.8	2.5	15.6	17.9	20.1	18.9	4.09
にし阿波～剣山・吉野川観光圏	1,117	7.6	12.4	18.6	24.5	10.0	3.1	1.7	7.0	15.0	38.6	14.9	4.57
香川せとうちアート観光圏	608	6.1	11.0	18.6	27.6	11.8	4.1	0.8	6.4	13.5	35.7	16.8	4.45
「海風の国」佐世保・小値賀観光圏	1,489	6.9	40.4	17.8	14.8	5.6	1.2	0.7	3.6	9.0	65.1	7.5	5.25
豊の国千年ロマン観光圏	702	7.3	14.8	21.7	22.1	7.7	3.1	1.9	5.6	16.0	43.7	12.7	4.68
阿蘇くじゅう観光圏	263	7.6	13.7	20.5	29.3	8.8	3.0	1.1	9.1	6.8	41.8	12.9	4.62
【調査地点別】													
夕日ヶ浦	557	3.6	6.3	10.8	30.5	10.2	4.1	1.4	17.2	15.8	20.7	15.8	4.17
久美浜	149	6.0	7.4	6.7	17.5	16.1	6.7	6.0	8.1	25.5	20.1	28.9	3.88

- +10 : 『全観光圏：2018年度・合計』より10ポイント以上高い数値に網掛け
- +5 : 『全観光圏：2018年度・合計』より5ポイント以上10ポイント未満高い数値に網掛け
- 5 : 『全観光圏：2018年度・合計』より5ポイント以上10ポイント未満低い数値に網掛け
- 10 : 『全観光圏：2018年度・合計』より10ポイント以上低い数値に網掛け

参考) ①再来訪意向と各評価項目の関係

■『再来訪意向』に対する相関(横軸)×個別評価「大変そう思う」の割合(縦軸)

		【海の京都観光周：夕日ヶ浦/久美浜】 2018年度・全体 (n= 708)			
		再来訪意向との相関		加重平均値	
		横軸	縦軸	(点)	
■ 本地域に 対する思い	①この地域は期待に届いてくれる	高 0.50	低 12.85	5.18	
	②この地域に愛着を持っている	高 0.53	低 13.98	5.02	
	③この地域は自分にとって大切な	高 0.58	低 13.56	4.94	
	④この地域は知人にとってイメージが良い	高 0.45	低 10.88	4.91	
◆ 本地域での 景観や食事、 体験、宿泊 などの評価 について	景観や雰囲気	①自然景観や雰囲気が感じられた	低 0.37	高 17.94	5.48
	②街並み景観や雰囲気が感じられた	低 0.35	低 9.04	4.99	
	③宿泊施設の質がよいと感じた	低 0.39	高 25.00	5.77	
	④宿泊施設のコストパフォーマンスがよい	高 0.45	高 17.09	5.45	
	⑤宿泊施設で従業員の対応がよかった	低 0.32	高 31.36	5.96	
	⑥この地域ならではの食事を味わえた	高 0.41	高 33.90	5.93	
	⑦食事の味やボリュームがよかった	低 0.36	高 35.59	6.02	
	⑧飲食店従業員の対応がよかった	高 0.41	高 28.25	5.80	
	⑨この地域ならではの土産品が手に入った	低 0.30	低 13.84	5.28	
	⑩土産店従業員の対応がよかった	低 0.26	低 11.72	5.22	
	⑪体験プログラムやツアーの内容がよかった	高 0.41	低 1.27	4.83	
⑫体験プログラムやツアーのガイドがよかった	低 0.39	低 1.27	4.83		
⑬この地域で使用した金額に納得ができる	高 0.45	高 15.68	5.32		
● 本地域での 移動や 情報収集時に 感じたこと	城内移動	①地域内の移動が快適だと感じた	低 0.39	低 7.91	4.70
	②地域内の案内標識が豊富で便利と感じた	低 0.32	低 5.37	4.54	
	③地域内の案内標識に地域らしさを感じた	低 0.37	低 4.66	4.43	
	情報収集	④地域に行ってから容易に情報を収集できた	低 0.33	低 5.51	4.47
	⑤地域に行ってからユニークな情報を収集できた	低 0.37	低 4.10	4.11	
平均値		0.40	14.58	5.14	



参考) ②各評価項目間の関係 (相関係数一覧)

■各指標間の相関係数

	Q12 本 地 域 の 来 訪 者 満 足 度	Q14 本 地 域 へ の 1 年 以 内 再 来 訪 意 向	Q11 本 地 域 の 期 待 に 対 す る 上 回 り	Q13 本 地 域 の 紹 介 意 向	Q17 本 地 域 に 対 す る 思 い				Q15 本 地 域 で の 景 観 や 食 事 、 体 験 な ど に 関 し て										Q16 本 地 域 で の 移 動 や 情 報 収 集 、 宿 泊 に 関 し て								
					① こ の 地 域 は 期 待 に 応 え て く る	② こ の 地 域 に 愛 着 を 持 っ て い る	③ こ の 地 域 は 自 分 に と っ て 大 切 だ	④ こ の 地 域 は 知 人 に と っ て イ メ ー ジ が 良 い	① 自 然 景 観 や 雰 囲 気 が 感 じ ら れ た	② 街 並 み 景 観 や 雰 囲 気 が 感 じ ら れ た	③ 宿 泊 施 設 の 質 が よ い と 感 じ た	④ 宿 泊 施 設 の コ ス ト パ フ ォ ー マ ン ス が よ い	⑤ 宿 泊 施 設 で 従 業 員 の 対 応 が よ か っ た	⑥ こ の 地 域 な ら で は の 食 事 を 味 わ え た	⑦ 食 事 の 味 や ボ リ ウ ム が よ か っ た	⑧ 飲 食 店 従 業 員 の 対 応 が よ か っ た	⑨ こ の 地 域 な ら で は の 土 産 品 が 手 に 入 っ た	⑩ 土 産 店 従 業 員 の 対 応 が よ か っ た	⑪ 体 験 プ ロ グ ラ ム や ツ ア ー の 内 容 が よ か っ た	⑫ 体 験 プ ロ グ ラ ム や ツ ア ー の ガ イ ド が よ か っ た	⑬ こ の 地 域 で 使 用 し た 金 額 に 納 得 が で き る	① 地 域 内 の 移 動 が 快 適 だ と 感 じ た	② 地 域 内 の 案 内 標 識 が 豊 富 で 便 利 と 感 じ た	③ 地 域 内 の 案 内 標 識 に 地 域 ら し さ を 感 じ た	④ 地 域 に 行 っ て か ら 容 易 に 情 報 を 収 集 で き た	⑤ 地 域 に 行 っ て か ら ユ ニ ーク な 情 報 を 収 集 で き た	
					Q12 本地域の来訪者満足度	1.00	0.50	0.82	0.73	0.62	0.54	0.54	0.52	0.48	0.40	0.63	0.58	0.60	0.63	0.61	0.62	0.41	0.38	0.36	0.33	0.60	0.41
Q14 本地域への1年以内再来訪意向	0.50	1.00	0.49	0.54	0.50	0.53	0.58	0.45	0.37	0.35	0.39	0.45	0.32	0.41	0.36	0.41	0.30	0.26	0.41	0.39	0.45	0.39	0.32	0.37	0.33	0.37	
Q11 本地域の期待に対する上回り	0.82	0.49	1.00	0.70	0.61	0.51	0.52	0.52	0.48	0.40	0.62	0.63	0.56	0.60	0.58	0.61	0.44	0.43	0.36	0.38	0.59	0.45	0.44	0.45	0.43	0.44	
Q13 本地域の紹介意向	0.73	0.54	0.70	1.00	0.57	0.53	0.55	0.57	0.52	0.45	0.55	0.56	0.52	0.58	0.55	0.59	0.41	0.35	0.45	0.40	0.56	0.45	0.43	0.42	0.44	0.41	
Q17 本地域に対する思い	①この地域は期待に届いてくれる	0.62	0.50	0.61	0.57	1.00	0.79	0.77	0.78	0.62	0.53	0.54	0.62	0.51	0.61	0.59	0.61	0.55	0.51	0.48	0.48	0.68	0.59	0.58	0.58	0.59	0.58
	②この地域に愛着を持っている	0.54	0.53	0.51	0.53	0.79	1.00	0.91	0.77	0.54	0.48	0.50	0.59	0.45	0.55	0.54	0.57	0.50	0.45	0.48	0.41	0.60	0.52	0.51	0.53	0.58	0.56
	③この地域は自分にとって大切だ	0.54	0.58	0.52	0.55	0.77	0.91	1.00	0.79	0.52	0.50	0.51	0.59	0.45	0.55	0.54	0.56	0.52	0.48	0.48	0.43	0.61	0.54	0.51	0.53	0.57	0.58
	④この地域は知人にとってイメージが良い	0.52	0.45	0.52	0.57	0.78	0.77	0.79	1.00	0.51	0.52	0.47	0.57	0.48	0.54	0.53	0.56	0.51	0.51	0.50	0.50	0.61	0.54	0.56	0.59	0.63	0.61
Q15 本地域での景観や食事、体験などについて	①自然景観や雰囲気が感じられた	0.48	0.37	0.48	0.52	0.62	0.54	0.52	0.51	1.00	0.73	0.50	0.47	0.41	0.50	0.46	0.48	0.50	0.50	0.51	0.52	0.57	0.48	0.44	0.45	0.45	0.46
	②街並み景観や雰囲気が感じられた	0.40	0.35	0.40	0.45	0.53	0.48	0.50	0.52	0.73	1.00	0.42	0.45	0.34	0.42	0.39	0.42	0.44	0.50	0.55	0.56	0.50	0.46	0.50	0.50	0.48	0.52
	③宿泊施設の質がよいと感じた	0.63	0.39	0.62	0.55	0.54	0.50	0.51	0.47	0.50	0.42	1.00	0.72	0.75	0.59	0.56	0.65	0.40	0.43	0.48	0.44	0.53	0.40	0.40	0.40	0.42	0.44
	④宿泊施設のコストパフォーマンスが良い	0.58	0.45	0.63	0.56	0.62	0.59	0.59	0.57	0.47	0.45	0.72	1.00	0.68	0.57	0.55	0.59	0.41	0.41	0.60	0.54	0.62	0.41	0.44	0.46	0.47	0.49
	⑤宿泊施設で従業員の対応がよかった	0.60	0.32	0.56	0.52	0.51	0.45	0.45	0.48	0.41	0.34	0.75	0.68	1.00	0.59	0.60	0.77	0.40	0.47	0.44	0.41	0.53	0.37	0.38	0.37	0.42	0.39
	⑥この地域ならではの食事を味わえた	0.63	0.41	0.60	0.58	0.61	0.55	0.55	0.54	0.50	0.42	0.59	0.57	0.59	1.00	0.88	0.73	0.56	0.47	0.42	0.38	0.61	0.45	0.42	0.45	0.44	0.46
	⑦食事の味やボリュームがよかった	0.61	0.36	0.58	0.55	0.59	0.54	0.54	0.53	0.46	0.39	0.56	0.55	0.60	0.88	1.00	0.72	0.54	0.44	0.42	0.39	0.60	0.42	0.41	0.44	0.46	0.44
	⑧飲食店従業員の対応がよかった	0.62	0.41	0.61	0.59	0.61	0.57	0.56	0.56	0.48	0.42	0.65	0.59	0.77	0.73	0.72	1.00	0.46	0.53	0.36	0.36	0.59	0.47	0.51	0.51	0.51	0.51
	⑨この地域ならではの土産品が手に入った	0.41	0.30	0.44	0.41	0.55	0.50	0.52	0.51	0.50	0.44	0.40	0.41	0.40	0.56	0.54	0.46	1.00	0.75	0.73	0.73	0.60	0.47	0.48	0.50	0.49	0.48
	⑩土産店従業員の対応がよかった	0.38	0.26	0.43	0.35	0.51	0.45	0.48	0.51	0.50	0.50	0.43	0.41	0.47	0.47	0.44	0.53	0.75	1.00	0.73	0.80	0.56	0.51	0.51	0.50	0.53	0.51
	⑪体験プログラムやツアーの内容がよかった	0.36	0.41	0.36	0.45	0.48	0.48	0.48	0.50	0.51	0.55	0.48	0.60	0.44	0.42	0.42	0.36	0.73	0.73	1.00	0.96	0.68	0.71	0.77	0.75	0.80	0.77
	⑫体験プログラムやツアーのガイドがよかった	0.33	0.39	0.38	0.40	0.48	0.41	0.43	0.50	0.52	0.56	0.44	0.54	0.41	0.38	0.39	0.36	0.73	0.80	0.96	1.00	0.66	0.77	0.75	0.74	0.74	0.69
	⑬この地域で使用した金額に納得ができる	0.60	0.45	0.59	0.56	0.68	0.60	0.61	0.61	0.57	0.50	0.53	0.62	0.53	0.61	0.60	0.59	0.60	0.56	0.68	0.66	1.00	0.54	0.47	0.48	0.51	0.50
Q16 本地域での移動や情報収集、宿泊について	①地域内の移動が快適だと感じた	0.41	0.39	0.45	0.45	0.59	0.52	0.54	0.54	0.48	0.46	0.40	0.41	0.37	0.45	0.42	0.47	0.47	0.51	0.71	0.77	0.54	1.00	0.78	0.72	0.69	0.63
	②地域内の案内標識が豊富で便利と感じた	0.40	0.32	0.44	0.43	0.58	0.51	0.51	0.56	0.44	0.50	0.40	0.44	0.38	0.42	0.41	0.51	0.48	0.51	0.77	0.75	0.47	0.78	1.00	0.84	0.79	0.72
	③地域内の案内標識に地域らしさを感じた	0.41	0.37	0.45	0.42	0.58	0.53	0.53	0.59	0.45	0.50	0.40	0.46	0.37	0.45	0.44	0.51	0.50	0.50	0.75	0.74	0.48	0.72	0.84	1.00	0.80	0.78
	④地域に行ってから容易に情報を収集できた	0.40	0.33	0.43	0.44	0.59	0.58	0.57	0.63	0.45	0.48	0.42	0.47	0.42	0.44	0.46	0.51	0.49	0.53	0.80	0.74	0.51	0.69	0.79	0.80	1.00	0.81
	⑤地域に行ってからユニークな情報を収集できた	0.37	0.37	0.44	0.41	0.58	0.56	0.58	0.61	0.46	0.52	0.44	0.49	0.39	0.46	0.44	0.51	0.48	0.51	0.77	0.69	0.50	0.63	0.72	0.78	0.81	1.00

※相関係数：■=0.80以上 / ■=0.60以上 / ■=0.50以上

【2018年度】来訪者満足度調査

『海の京都観光圏：夕日ヶ浦／久美浜』報告書

