

京都観光客動向調査 結果報告書

平成 31 年 3 月

京都府北部地域連携都市圏振興社

目次

I 調査概要	1
1 調査目的.....	1
2 実施概要.....	1
3 報告書の見方.....	2
II 調査結果	3
1 基本属性.....	3
2 宿泊の状況.....	6
3 旅行形態.....	12
4 同行者の状況.....	18
5 府内消費額.....	22
6 利用交通機関.....	24
7 訪問回数.....	25
8 「海の京都」の認知度.....	27
9 海の京都エリア訪問のきっかけ.....	29
10 海の京都エリア訪問で興味を持った点.....	31
11 海の京都エリア観光の情報源.....	34
12 海の京都エリアでの体験型観光.....	36
13 海の京都エリアでの土産品の購入.....	38
14 海の京都エリア観光の満足度.....	39
III 資料編	47
1 調査地点別クロス集計（日本人観光客）.....	47
2 調査地点別クロス集計（外国人観光客）.....	60
3 調査票（日本語）.....	73

I 調査概要

1 調査目的

観光庁により策定された「観光入込客統計に関する共通基準」を踏まえて調査を実施し、他の都道府県と比較可能な観光入込客数及び観光消費額等を調査するとともに、合わせて府独自に日本人観光客の旅行動向「観光満足度」等の調査と外国人観光客の旅行動向「観光満足度」等の調査を実施することで、本府の観光の実態を的確に把握することを目的とする。

2 実施概要

調査地点：①海の京都エリア内の各観光施設等 7地点

②京都丹後鉄道天橋立駅

調査対象者：観光施設等を訪れた観光客

調査方法：現地にて調査員の直接聞き取りによるヒアリング調査

調査期間：①四半期ごとに休日の1日（8～9月／10月／11～12月／1～3月の計4回）

②9月～12月の間で継続的に実施

調査地点及びサンプル数：

No	調査地点	日本人 観光客調査	外国人 観光客調査
1	あやべグンゼスクエア〔綾部市〕	243件	—
2	福知山城（郷土資料館）〔福知山市〕	216件	6件
3	舞鶴港とれとれセンター〔舞鶴市〕	211件	—
4	傘松公園〔宮津市〕	317件	59件
5	旧加悦町役場※〔与謝野町〕	233件	—
6	舟屋の里公園〔伊根町〕	380件	57件
7	てんきてんき丹後〔京丹後市〕	242件	—
8	京都丹後鉄道 天橋立駅	3件	354件
	合計	1,845件	476件

3 報告書の見方

- 図表中の「n (number of case)」は、集計対象者数（あるいは回答者限定設問の限定条件に該当する人）を表しており、集計における母数は、回収数ベースで算出している。
- 回答結果の割合「%」は有効サンプル数に対して、それぞれの回答数の割合を小数点以下第2位四捨五入したものである。そのため、単数回答（複数の選択肢から1つの選択肢を選ぶ方式）であっても合計値が100.0%にならない場合がある。
- 複数回答（複数の選択肢から2つ以上の選択肢を選ぶ方式）の設問の場合、回答は選択肢ごとの有効回答数に対して、それぞれの割合を示している。そのため、合計値が100.0%を超える場合がある。
- 図表中において「不明・無回答」とあるものは、回答が示されていない、または回答の判別が困難なものである。

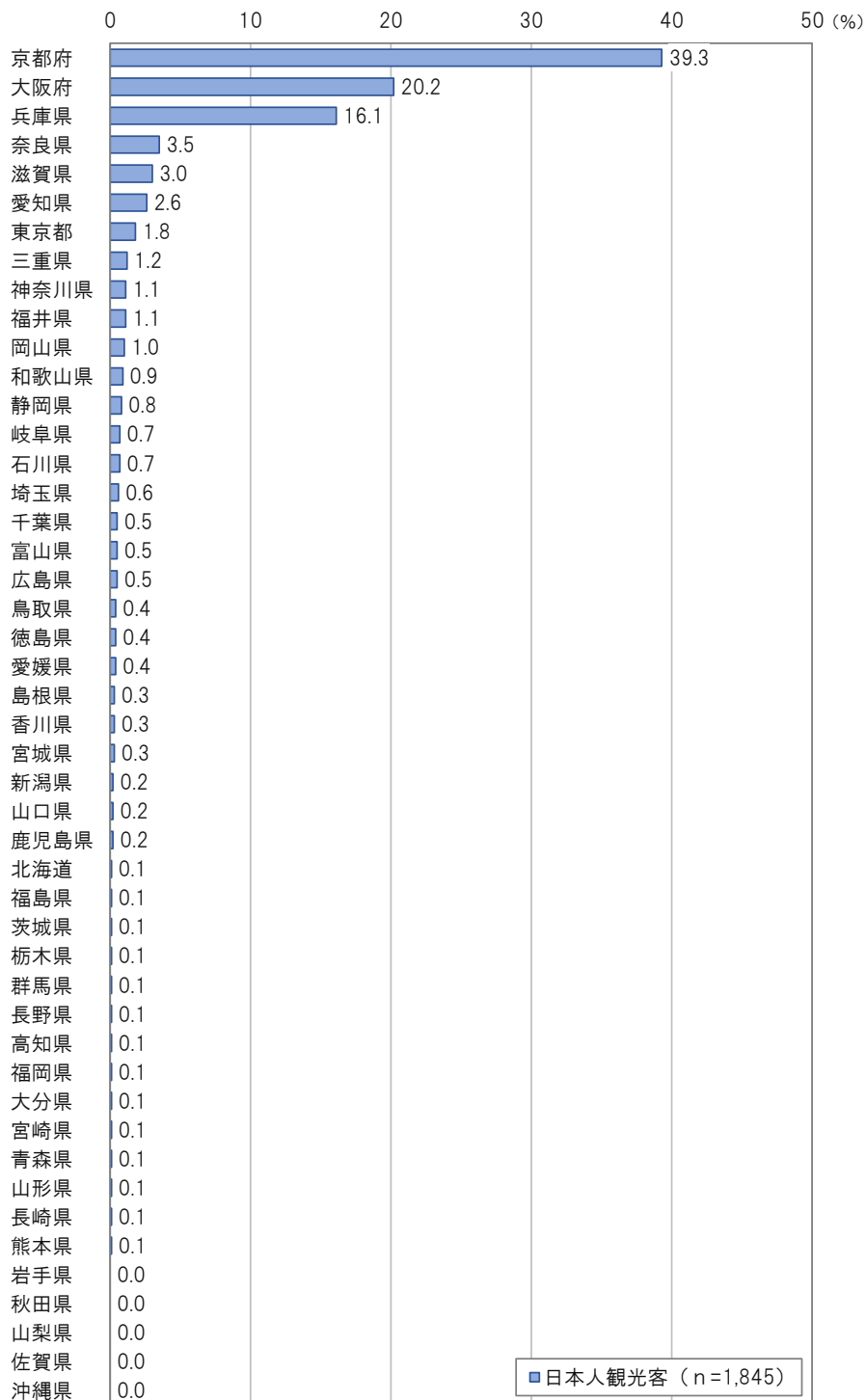
II 調査結果

1 基本属性

(1) 居住地

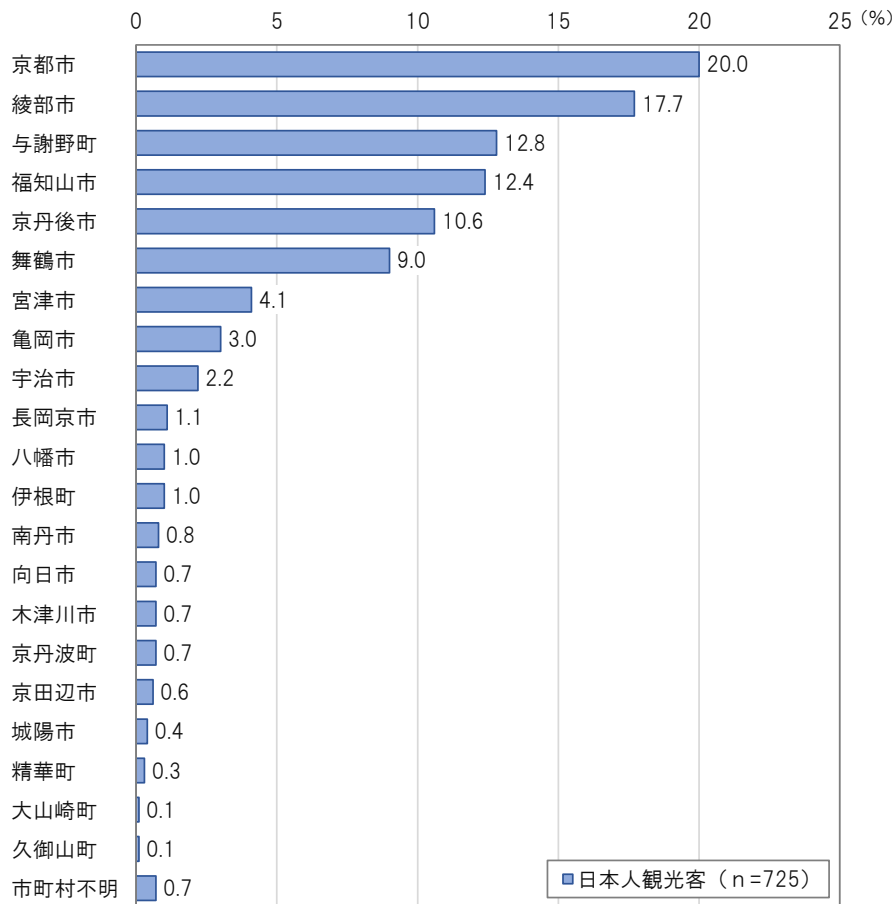
日本人観光客の居住都道府県は、「京都府」が39.3%と最も高く、次いで「大阪府」(20.2%)、「兵庫県」(16.1%)と続き、近畿圏(2府4県)で8割以上(83.0%)を占めている。

〔都道府県(日本人観光客)〕



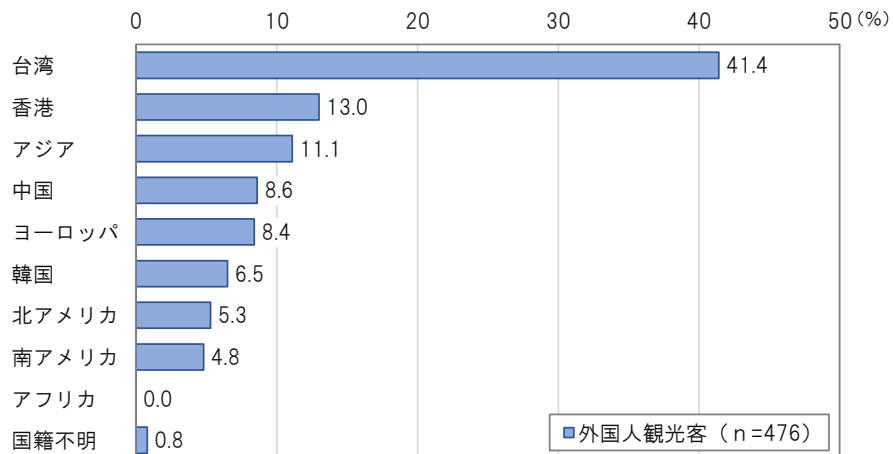
京都府内から来られている人の居住市町村をみると、「京都市」が20.0%と最も高く、次いで「綾部市」(17.7%)、「与謝野町」(12.8%)、「福知山市」(12.4%)、「京丹後市」(10.6%)と続き、海の京都エリア(7市町)が7割近く(67.6%)を占めている。

[府内市町村 (京都府観光客)]



外国人観光客の国籍をみると、「台湾」が41.4%と最も高く、次いで「香港」(13.0%)、「アジア」(11.1%)と続いている。

[国籍 (外国人観光客)]

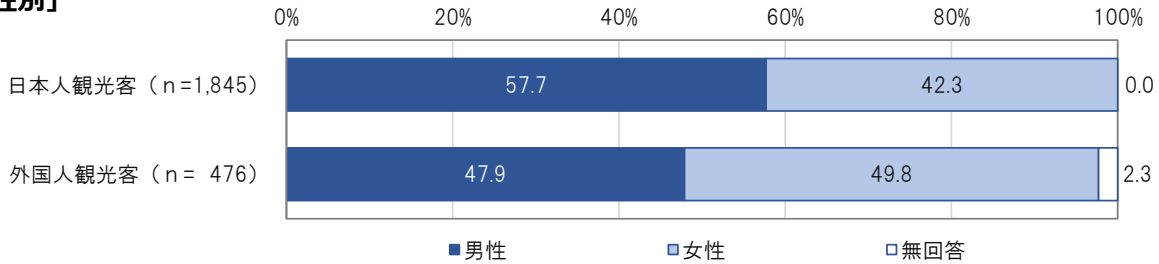


(2) 性別

日本人観光客の性別は、「男性」が57.7%、「女性」が42.3%となっている。年齢別にみると、50～60歳代では「女性」が4割を超え、他の年代に比べて多い。

外国人観光客の性別は、「男性」が47.9%、「女性」が49.8%となっている。国籍別にみると、中国、南アメリカ、アジアでは「女性」が多く、その他の国は「男性」が多い。

【性別】



【性別（日本人観光客）】

	全 体	男 性	女 性
全 体	1,845 100.0	1,064 57.7	781 42.3
10～20歳代	215 100.0	129 60.0	86 40.0
30歳代	233 100.0	140 60.1	93 39.9
40歳代	370 100.0	231 62.4	139 37.6
50歳代	403 100.0	211 52.4	192 47.6
60歳代	343 100.0	188 54.8	155 45.2
70歳以上	281 100.0	165 58.7	116 41.3

上段：回答者数（人）／下段：構成比（%）

【性別（外国人観光客）】

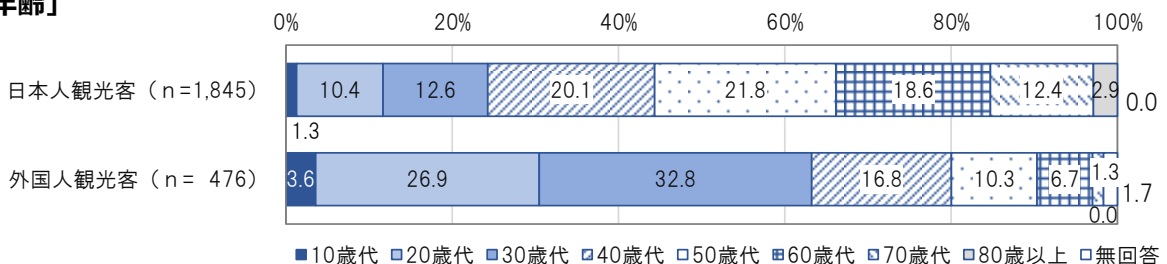
	全 体	男 性	女 性	無 回 答
全 体	476 100.0	228 47.9	237 49.8	11 2.3
中国	41 100.0	14 34.1	26 63.4	1 2.4
台湾	197 100.0	95 48.2	98 49.7	4 2.0
香港	62 100.0	33 53.2	27 43.5	2 3.2
韓国	31 100.0	17 54.8	14 45.2	-
北アメリカ	25 100.0	13 52.0	12 48.0	-
南アメリカ	23 100.0	6 26.1	16 69.6	1 4.3
ヨーロッパ	40 100.0	27 67.5	13 32.5	-
アジア	53 100.0	21 39.6	29 54.7	3 5.7
国籍不明	4 100.0	2 50.0	2 50.0	-

(3) 年齢

日本人観光客の年齢は、「50歳代」が21.8%と最も高く、次いで「40歳代」(20.1%)、「60歳代」(18.6%)、「30歳代」(12.6%)の順となっている。

外国人観光客の年齢は、「30歳代」が32.8%と最も高く、次いで「20歳代」(26.9%)、「40歳代」(16.8%)の順となっている。

【年齢】



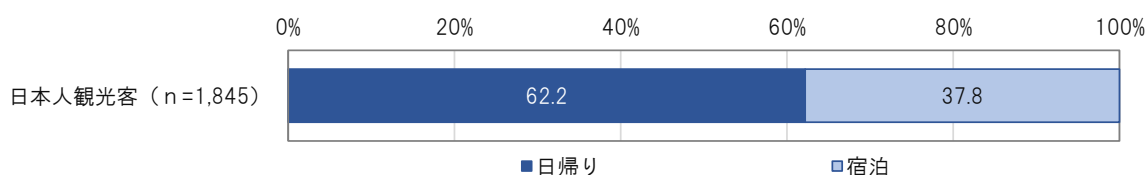
2 宿泊の状況

(1) 宿泊の有無／宿泊数

日本人観光客の宿泊の有無では、「日帰り」が62.2%、「宿泊」が37.8%となっている。宿泊観光客の宿泊数では、「1泊」が79.7%と最も高く、次いで「2泊」(15.0%)、「3泊」(2.4%)の順となっており、平均宿泊数は1.46泊となっている。

外国人観光客の宿泊数では、「5～9泊」が38.3%と最も高く、次いで「10泊以上」(11.7%)、「1泊」及び「2泊」(10.9%)の順となっており、平均宿泊数は6.14泊となっている。

[宿泊の有無 (日本人観光客)]

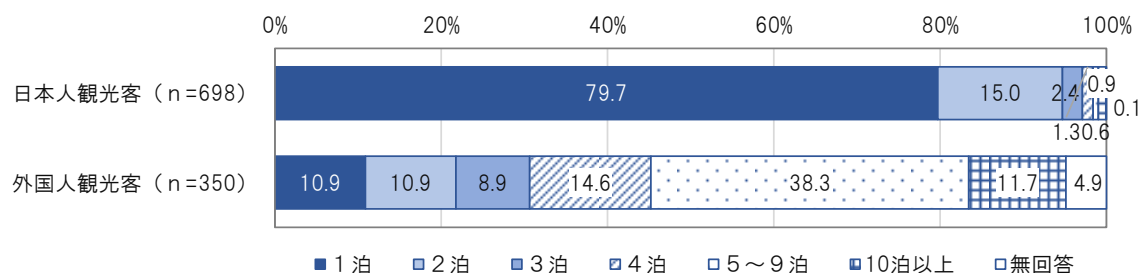


[宿泊の有無 (日本人観光客)]

上段：回答者数 (人) / 下段：構成比 (%)

日本人観光客		全 体	日 帰 り	宿 泊
全 体		1,845 100.0	1,147 62.2	698 37.8
性別	男性	1,064 100.0	644 60.5	420 39.5
	女性	781 100.0	503 64.4	278 35.6
年代	10～20歳代	215 100.0	121 56.3	94 43.7
	30歳代	233 100.0	140 60.1	93 39.9
	40歳代	370 100.0	239 64.6	131 35.4
	50歳代	403 100.0	236 58.6	167 41.4
	60歳代	343 100.0	209 60.9	134 39.1
	70歳以上	281 100.0	202 71.9	79 28.1

[宿泊数 ※宿泊観光客のみ]



[宿泊数 ※宿泊観光客のみ]

上段：回答者数（人）／下段：構成比（％）

日本人観光客		全 体	1 泊	2 泊	3 泊	4 泊	5 ～ 9 泊	1 0 泊 以上	無 回 答	平均 宿 泊 数
全 体		698 100.0	556 79.7	105 15.0	17 2.4	9 1.3	4 0.6	6 0.9	1 0.1	1.46
性別	男性	420 100.0	341 81.2	55 13.1	10 2.4	7 1.7	3 0.7	4 1.0	-	1.41
	女性	278 100.0	215 77.3	50 18.0	7 2.5	2 0.7	1 0.4	2 0.7	1 0.4	1.53
年代	10～20歳代	94 100.0	77 81.9	14 14.9	-	1 1.1	-	2 2.1	-	2.01
	30歳代	93 100.0	75 80.6	12 12.9	4 4.3	2 2.2	-	-	-	1.28
	40歳代	131 100.0	109 83.2	16 12.2	2 1.5	2 1.5	1 0.8	1 0.8	-	1.37
	50歳代	167 100.0	127 76.0	36 21.6	2 1.2	1 0.6	1 0.6	-	-	1.29
	60歳代	134 100.0	105 78.4	16 11.9	7 5.2	2 1.5	2 1.5	1 0.7	1 0.7	1.45
	70歳以上	79 100.0	63 79.7	11 13.9	2 2.5	1 1.3	-	2 2.5	-	1.51

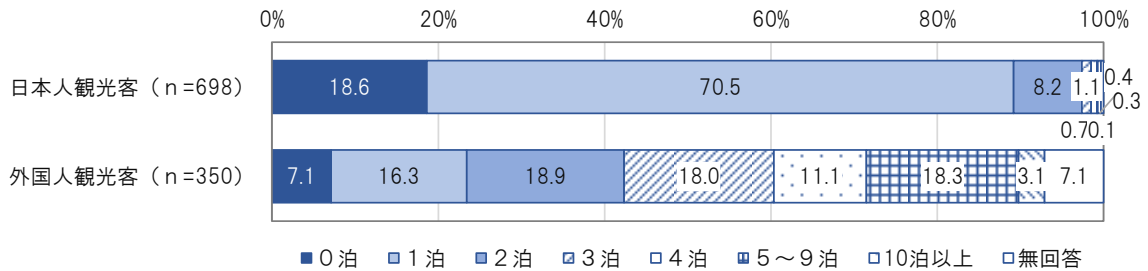
外国人観光客		全 体	1 泊	2 泊	3 泊	4 泊	5 ～ 9 泊	1 0 泊 以上	無 回 答	平均 宿 泊 数
全 体		350 100.0	38 10.9	38 10.9	31 8.9	51 14.6	134 38.3	41 11.7	17 4.9	6.14
国籍	中国	30 100.0	3 10.0	5 16.7	4 13.3	2 6.7	7 23.3	4 13.3	5 16.7	5.04
	台湾	160 100.0	16 10.0	11 6.9	10 6.3	30 18.8	77 48.1	11 6.9	5 3.1	5.31
	香港	47 100.0	1 2.1	5 10.6	6 12.8	8 17.0	20 42.6	3 6.4	4 8.5	4.91
	韓国	27 100.0	-	5 18.5	6 22.2	7 25.9	6 22.2	3 11.1	-	4.81
	北アメリカ	19 100.0	11 57.9	1 5.3	2 10.5	-	4 21.1	1 5.3	-	2.89
	南アメリカ	16 100.0	-	2 12.5	-	-	13 81.3	1 6.3	-	5.81
	ヨーロッパ	19 100.0	-	5 26.3	-	1 5.3	-	11 57.9	2 10.5	13.06
	アジア	30 100.0	6 20.0	3 10.0	3 10.0	3 10.0	7 23.3	7 23.3	1 3.3	13.21
	国籍不明	2 100.0	1 50.0	1 50.0	-	-	-	-	-	1.50

(2) 京都府内での宿泊状況

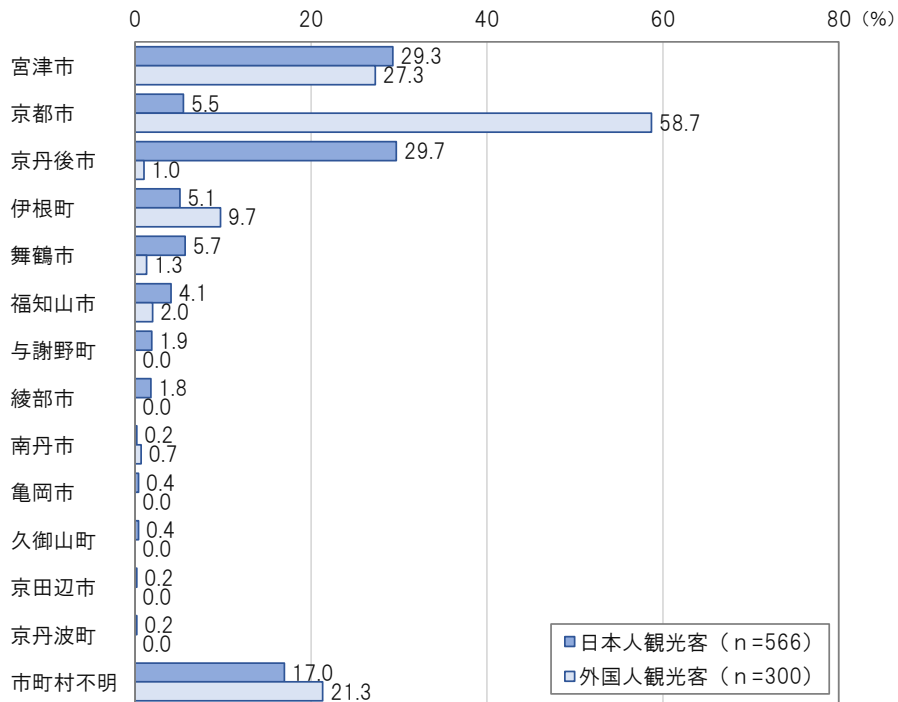
日本人観光客の京都府内での宿泊は、「1泊」が70.5%と最も高く、次いで「0泊」(18.6%)、「2泊」(8.2%)の順となっており、京都府内での平均宿泊数は1.00泊となっている。宿泊を伴う旅行をしている人の8割程度が京都府内で宿泊をしている。宿泊地(市町村)では、「京丹後市」が29.7%と最も高く、次いで「宮津市」(29.3%)、「舞鶴市」(5.7%)の順となっており、海の京都エリア(7市町)での宿泊は8割程度(77.6%)となっている。

外国人観光客の宿泊数では、「2泊」が18.9%と最も高く、次いで「5~9泊」(18.3%)、「3泊」(18.0%)、「1泊」(16.3%)の順となっており、京都府内での平均宿泊数は3.97泊となっている。宿泊を伴う旅行をしている人の9割程度が京都府内で宿泊をしている。宿泊地(市町村)では、京都市が58.7%と6割近くを占め、海の京都エリア(7市町)での宿泊は4割以上(41.3%)となっている。

[京都府内の宿泊数]



[京都府内の宿泊市町村]



[京都府内の宿泊数]

上段：回答者（人）／下段：構成比（％）

日本人観光客		全 体	0 泊	1 泊	2 泊	3 泊	4 泊	5 ～ 9 泊	1 0 泊 以上	無 回 答	平均 宿 泊 数 （京 都 府 内）
全 体		698 100.0	130 18.6	492 70.5	57 8.2	8 1.1	5 0.7	1 0.1	3 0.4	2 0.3	1.00
性別	男性	420 100.0	81 19.3	298 71.0	30 7.1	5 1.2	3 0.7	1 0.2	2 0.5	-	1.00
	女性	278 100.0	49 17.6	194 69.8	27 9.7	3 1.1	2 0.7	-	1 0.4	2 0.7	1.01
年代	10～20歳代	94 100.0	20 21.3	60 63.8	13 13.8	-	1 1.1	-	-	-	0.96
	30歳代	93 100.0	16 17.2	68 73.1	7 7.5	2 2.2	-	-	-	-	0.95
	40歳代	131 100.0	19 14.5	99 75.6	8 6.1	1 0.8	2 1.5	1 0.8	1 0.8	-	1.15
	50歳代	167 100.0	23 13.8	120 71.9	21 12.6	1 0.6	1 0.6	-	-	1 0.6	1.02
	60歳代	134 100.0	33 24.6	89 66.4	7 5.2	2 1.5	1 0.7	-	1 0.7	1 0.7	0.95
	70歳以上	79 100.0	19 24.1	56 70.9	1 1.3	2 2.5	-	-	1 1.3	-	0.94

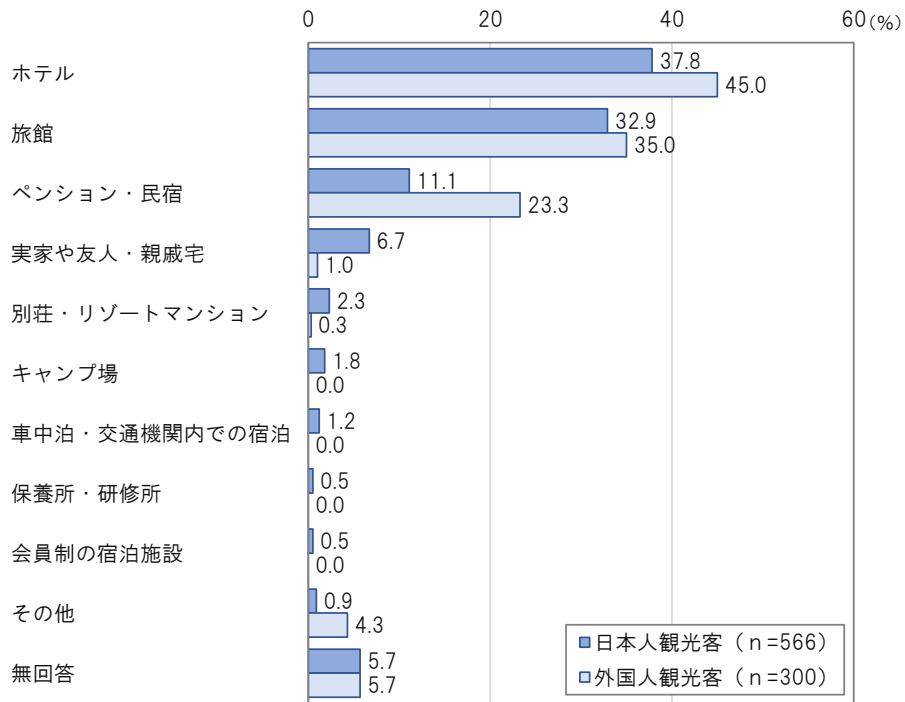
外国人観光客		全 体	0 泊	1 泊	2 泊	3 泊	4 泊	5 ～ 9 泊	1 0 泊 以上	無 回 答	平均 宿 泊 数 （京 都 府 内）
全 体		350 100.0	25 7.1	57 16.3	66 18.9	63 18.0	39 11.1	64 18.3	11 3.1	25 7.1	3.97
国籍	中国	30 100.0	1 3.3	4 13.3	5 16.7	7 23.3	3 10.0	6 20.0	-	4 13.3	3.23
	台湾	160 100.0	17 10.6	20 12.5	24 15.0	30 18.8	29 18.1	30 18.8	2 1.3	8 5.0	3.25
	香港	47 100.0	4 8.5	10 21.3	12 25.5	9 19.1	-	6 12.8	1 2.1	5 10.6	2.50
	韓国	27 100.0	1 3.7	-	12 44.4	7 25.9	4 14.8	-	3 11.1	-	3.63
	北アメリカ	19 100.0	-	13 68.4	3 15.8	1 5.3	-	1 5.3	-	1 5.3	1.50
	南アメリカ	16 100.0	-	-	1 6.3	-	-	13 81.3	-	2 12.5	5.57
	ヨーロッパ	19 100.0	2 10.5	-	4 21.1	4 21.1	-	3 15.8	2 10.5	4 21.1	4.73
	アジア	30 100.0	-	8 26.7	5 16.7	5 16.7	3 10.0	5 16.7	3 10.0	1 3.3	11.41
	国籍不明	2 100.0	-	2 100.0	-	-	-	-	-	-	-

(3) 京都府内での宿泊施設

日本人観光客の京都府内での宿泊施設は、「ホテル」が37.8%と最も高く、次いで「旅館」(32.9%)、「ペンション・民宿」(11.1%)の順となっている。

外国人観光客の京都府内での宿泊施設は、「ホテル」が45.0%と最も高く、次いで「旅館」(35.0%)、「ペンション・民宿」(23.3%)の順となっており、上位項目は日本人観光客と同様の傾向となっている。

[京都府内宿泊施設の種類]



[京都府内宿泊施設の種類]

上段：回答者（人）／下段：構成比（％）

日本人観光客		全 体	実 家 や 友 人 ・ 親 戚 宅	旅 館	ホ テ ル	ペ ン シ ョ ン ・ 民 宿	保 養 所 ・ 研 修 所	キ ャ ン プ 場	車 中 泊 ・ 交 通 機 関 内 で の 宿 泊	別 荘 ・ リ ゾ ー ト マ ン シ ョ ン	会 員 制 の 宿 泊 施 設	そ の 他	無 回 答	
全 体		566 100.0	38 6.7	186 32.9	214 37.8	63 11.1	3 0.5	10 1.8	7 1.2	13 2.3	3 0.5	5 0.9	32 5.7	
性別	男性	339 100.0	24 7.1	112 33.0	135 39.8	28 8.3	2 0.6	7 2.1	4 1.2	6 1.8	2 0.6	4 1.2	19 5.6	
	女性	227 100.0	14 6.2	74 32.6	79 34.8	35 15.4	1 0.4	3 1.3	3 1.3	7 3.1	1 0.4	1 0.4	13 5.7	
年代	10～20歳代	74 100.0	12 16.2	22 29.7	23 31.1	5 6.8	-	2 2.7	1 1.4	-	-	2 2.7	8 10.8	
	30歳代	77 100.0	7 9.1	28 36.4	22 28.6	8 10.4	-	3 3.9	2 2.6	2 2.6	-	-	6 7.8	
	40歳代	112 100.0	4 3.6	27 24.1	44 39.3	18 16.1	1 0.9	5 4.5	2 1.8	4 3.6	2 1.8	-	6 5.4	
	50歳代	143 100.0	7 4.9	55 38.5	55 38.5	14 9.8	1 0.7	-	2 1.4	3 2.1	1 0.7	1 0.7	6 4.2	
	60歳代	100 100.0	6 6.0	42 42.0	42 42.0	5 5.0	-	-	-	3 3.0	-	-	4 4.0	
	70歳以上	60 100.0	2 3.3	12 20.0	28 46.7	13 21.7	1 1.7	-	-	1 1.7	-	-	1 1.7	2 3.3

外国人観光客		全 体	実 家 や 友 人 ・ 親 戚 宅	旅 館	ホ テ ル	ペ ン シ ョ ン ・ 民 宿	保 養 所 ・ 研 修 所	キ ャ ン プ 場	車 中 泊 ・ 交 通 機 関 内 で の 宿 泊	別 荘 ・ リ ゾ ー ト マ ン シ ョ ン	会 員 制 の 宿 泊 施 設	そ の 他	無 回 答
全 体		300 100.0	3 1.0	105 35.0	135 45.0	70 23.3	-	-	-	1 0.3	-	13 4.3	17 5.7
国籍	中国	25 100.0	-	11 44.0	6 24.0	9 36.0	-	-	-	-	-	-	4 16.0
	台湾	135 100.0	2 1.5	52 38.5	64 47.4	30 22.2	-	-	-	-	-	1 0.7	3 2.2
	香港	38 100.0	-	14 36.8	16 42.1	5 13.2	-	-	-	1 2.6	-	-	6 15.8
	韓国	26 100.0	-	2 7.7	20 76.9	5 19.2	-	-	-	-	-	3 11.5	-
	北アメリカ	18 100.0	-	10 55.6	5 27.8	1 5.6	-	-	-	-	-	4 22.2	-
	南アメリカ	14 100.0	-	1 7.1	2 14.3	9 64.3	-	-	-	-	-	1 7.1	2 14.3
	ヨーロッパ	13 100.0	1 7.7	8 61.5	6 46.2	5 38.5	-	-	-	-	-	-	-
	アジア	29 100.0	-	6 20.7	16 55.2	5 17.2	-	-	-	-	-	4 13.8	2 6.9
	国籍不明	2 100.0	-	1 50.0	-	1 50.0	-	-	-	-	-	-	-

3 旅行形態

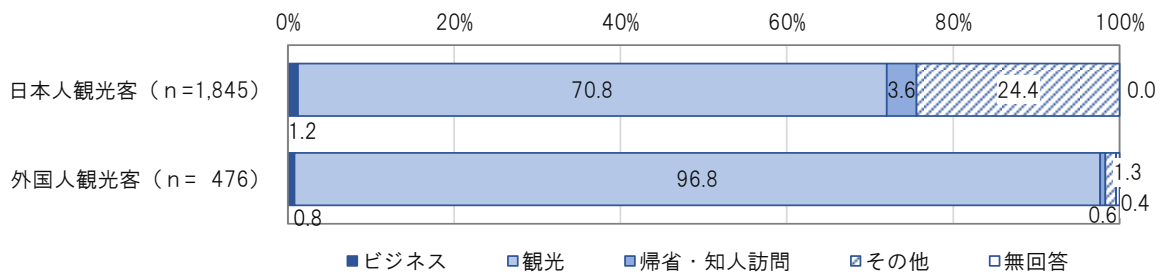
(1) 旅行の主要目的

日本人観光客の旅行の主要目的は、「観光」が70.8%と最も高く、「ビジネス」が1.2%、「帰省・知人訪問」が3.6%となっている。

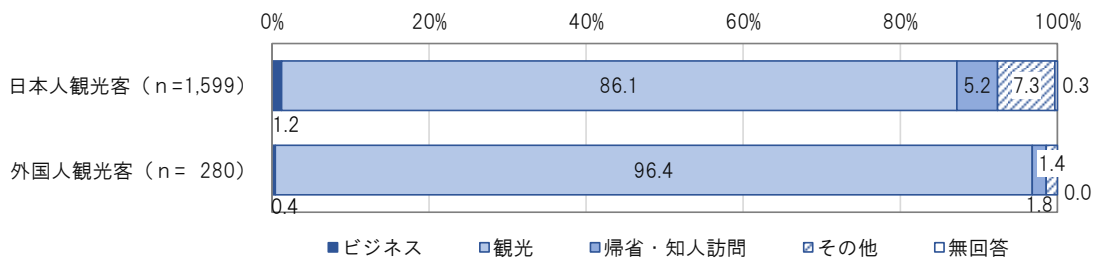
外国人観光客の旅行の主要目的は、「観光」が96.8%と大半を占める。

平成29年度調査と比較すると、概ね同様の傾向となっている。

【旅行の主要目的】



«参考：平成29年度調査結果»



[旅行目的]

上段：回答者（人）／下段：構成比（％）

日本人観光客		全 体	ビ ジ ネ ス	観 光	帰 省 ・ 知 人 訪 問	そ の 他
全 体		1,845 100.0	22 1.2	1,306 70.8	66 3.6	451 24.4
性別	男性	1,064 100.0	15 1.4	794 74.6	38 3.6	217 20.4
	女性	781 100.0	7 0.9	512 65.6	28 3.6	234 30.0
年代	10～20歳代	215 100.0	- -	177 82.3	14 6.5	24 11.2
	30歳代	233 100.0	4 1.7	178 76.4	8 3.4	43 18.5
	40歳代	370 100.0	6 1.6	284 76.8	11 3.0	69 18.6
	50歳代	403 100.0	8 2.0	290 72.0	18 4.5	87 21.6
	60歳代	343 100.0	4 1.2	225 65.6	11 3.2	103 30.0
	70歳以上	281 100.0	- -	152 54.1	4 1.4	125 44.5

外国人観光客		全 体	ビ ジ ネ ス	観 光	帰 省 ・ 知 人 訪 問	そ の 他	無 回 答
全 体		476 100.0	4 0.8	461 96.8	3 0.6	6 1.3	2 0.4
国籍	中国	41 100.0	- -	40 97.6	- -	1 2.4	- -
	台湾	197 100.0	- -	195 99.0	- -	1 0.5	1 0.5
	香港	62 100.0	- -	62 100.0	- -	- -	- -
	韓国	31 100.0	1 3.2	30 96.8	- -	- -	- -
	北アメリカ	25 100.0	- -	24 96.0	- -	- -	1 4.0
	南アメリカ	23 100.0	1 4.3	19 82.6	- -	3 13.0	- -
	ヨーロッパ	40 100.0	- -	38 95.0	2 5.0	- -	- -
	アジア	53 100.0	2 3.8	49 92.5	1 1.9	1 1.9	- -
	国籍不明	4 100.0	- -	4 100.0	- -	- -	- -

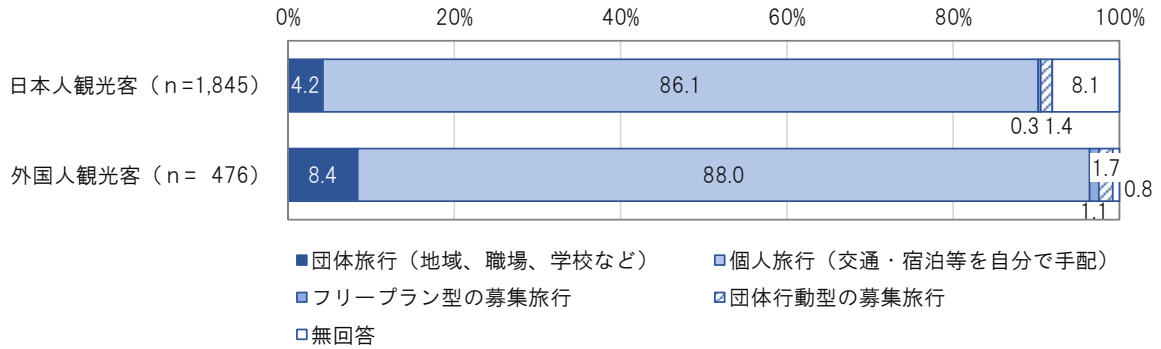
(2) 旅行形態

日本人観光客・外国人観光客ともに、旅行形態は「個人旅行（交通・宿泊等を自分で手配）」が大半を占める（日本人観光客：86.1%、外国人観光客：88.0%）。

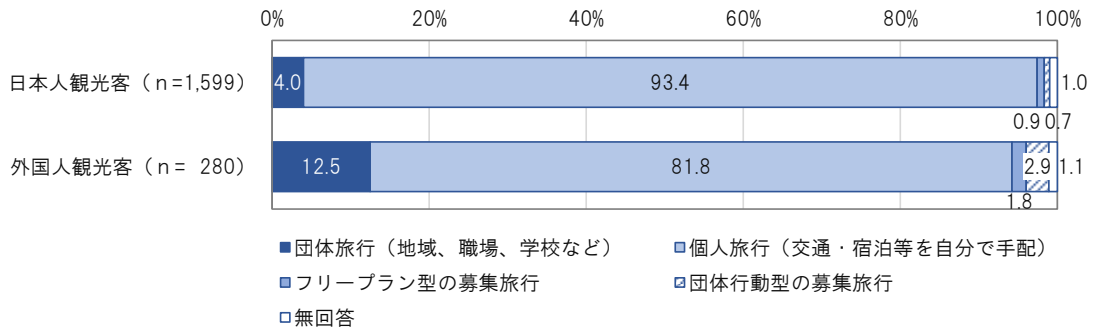
また、外国人観光客では「団体旅行（地域、職場、学校など）」が8.4%となっている。

平成29年度調査と比較すると、概ね同様の傾向となっている。

【旅行形態】



《参考：平成29年度調査結果》



[旅行形態]

上段：回答者（人）／下段：構成比（％）

日本人観光客		全 体	団体 旅行（地 域、職 場、学 校 など）	個人 旅行（交 通・宿 泊等を 自 分で手 配）	フ リ ー プ ラ ン 型 の 募 集 旅 行	団 体 行 動 型 の 募 集 旅 行	無 回 答
全 体		1,845 100.0	77 4.2	1,588 86.1	5 0.3	25 1.4	150 8.1
性別	男性	1,064 100.0	58 5.5	902 84.8	4 0.4	11 1.0	89 8.4
	女性	781 100.0	19 2.4	686 87.8	1 0.1	14 1.8	61 7.8
年代	10～20歳代	215 100.0	9 4.2	195 90.7	-	-	11 5.1
	30歳代	233 100.0	15 6.4	207 88.8	1 0.4	1 0.4	9 3.9
	40歳代	370 100.0	6 1.6	329 88.9	2 0.5	4 1.1	29 7.8
	50歳代	403 100.0	16 4.0	346 85.9	-	4 1.0	37 9.2
	60歳代	343 100.0	19 5.5	289 84.3	1 0.3	9 2.6	25 7.3
	70歳以上	281 100.0	12 4.3	222 79.0	1 0.4	7 2.5	39 13.9

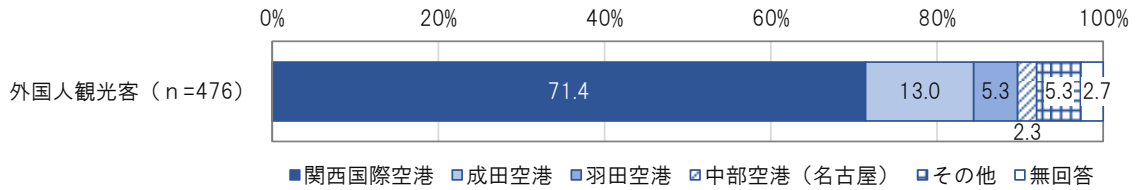
外国人観光客		全 体	団体 旅行（地 域、職 場、学 校 など）	個人 旅行（交 通・宿 泊等を 自 分で手 配）	フ リ ー プ ラ ン 型 の 募 集 旅 行	団 体 行 動 型 の 募 集 旅 行	無 回 答
全 体		476 100.0	40 8.4	419 88.0	5 1.1	8 1.7	4 0.8
国籍	中国	41 100.0	1 2.4	38 92.7	2 4.9	-	-
	台湾	197 100.0	12 6.1	177 89.8	2 1.0	4 2.0	2 1.0
	香港	62 100.0	9 14.5	51 82.3	-	2 3.2	-
	韓国	31 100.0	-	31 100.0	-	-	-
	北アメリカ	25 100.0	-	23 92.0	1 4.0	-	1 4.0
	南アメリカ	23 100.0	11 47.8	11 47.8	-	-	1 4.3
	ヨーロッパ	40 100.0	3 7.5	36 90.0	-	1 2.5	-
	アジア	53 100.0	3 5.7	49 92.5	-	1 1.9	-
	国籍不明	4 100.0	1 25.0	3 75.0	-	-	-

(3) 入国空港 ※外国人観光客のみ

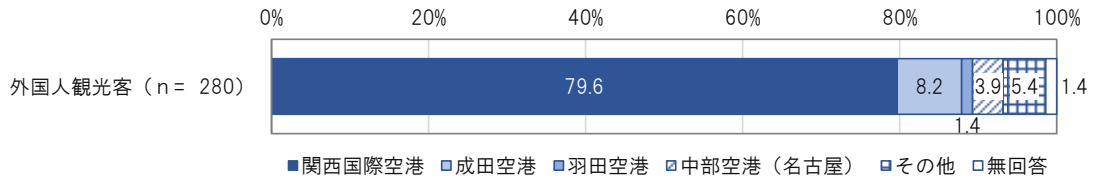
外国人観光客の入国空港は「関西国際空港」が71.4%と最も高く、次いで「成田空港」(13.0%)、「羽田空港」(5.3%)の順となっている。

平成29年度調査と比較すると、「成田空港」及び「羽田空港」の利用者が若干増えているものの、概ね同様の傾向となっている。

[入国空港 (外国人観光客)]



«参考：平成29年度調査結果»



[入国空港 (外国人観光客)]

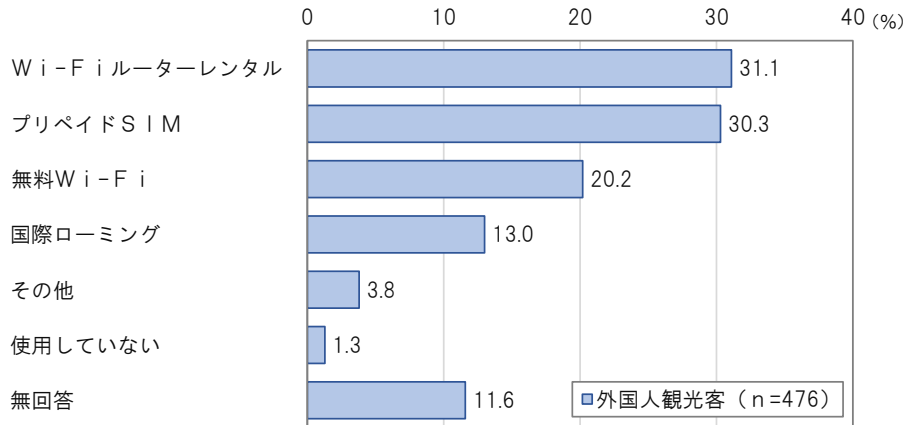
上段：回答者 (人) / 下段：構成比 (%)

外国人観光客		全 体	関 西 国 際 空 港	成 田 空 港	羽 田 空 港	中 部 空 港 (名 古 屋)	そ の 他	無 回 答
全 体		476 100.0	340 71.4	62 13.0	25 5.3	11 2.3	25 5.3	13 2.7
国籍	中国	41 100.0	29 70.7	3 7.3	1 2.4	3 7.3	1 2.4	4 9.8
	台湾	197 100.0	167 84.8	5 2.5	-	3 1.5	20 10.2	2 1.0
	香港	62 100.0	59 95.2	-	-	1 1.6	2 3.2	-
	韓国	31 100.0	31 100.0	-	-	-	-	-
	北アメリカ	25 100.0	9 36.0	11 44.0	2 8.0	1 4.0	-	2 8.0
	南アメリカ	23 100.0	4 17.4	6 26.1	12 52.2	-	1 4.3	-
	ヨーロッパ	40 100.0	9 22.5	26 65.0	4 10.0	-	-	1 2.5
	アジア	53 100.0	30 56.6	11 20.8	5 9.4	3 5.7	1 1.9	3 5.7
	国籍不明	4 100.0	2 50.0	-	1 25.0	-	-	1 25.0

(4) インターネット接続手段 ※外国人観光客のみ

外国人観光客のインターネット接続手段は「Wi-Fiルーターレンタル」が31.1%と最も高く、次いで「プリペイドSIM」(30.3%)、「無料Wi-Fi」(20.2%)、「国際ローミング」(13.0%)の順となっている。

【インターネット接続手段（外国人観光客）】



【インターネット接続手段（外国人観光客）】

上段：回答者（人）／下段：構成比（%）

外国人観光客	全体	国際ローミング	無料Wi-Fi	プリペイドSIM	Wi-Fiルーターレンタル	その他	使用していない	無回答	
全体	476 100.0	62 13.0	96 20.2	144 30.3	148 31.1	18 3.8	6 1.3	55 11.6	
国籍	中国	41 100.0	3 7.3	7 17.1	12 29.3	11 26.8	4 9.8	1 2.4	6 14.6
	台湾	197 100.0	34 17.3	24 12.2	58 29.4	68 34.5	1 0.5	1 0.5	21 10.7
	香港	62 100.0	7 11.3	3 4.8	33 53.2	17 27.4	2 3.2	-	6 9.7
	韓国	31 100.0	2 6.5	4 12.9	13 41.9	9 29.0	2 6.5	-	6 19.4
	北アメリカ	25 100.0	6 24.0	10 40.0	4 16.0	3 12.0	6 24.0	1 4.0	2 8.0
	南アメリカ	23 100.0	3 13.0	15 65.2	3 13.0	6 26.1	1 4.3	-	1 4.3
	ヨーロッパ	40 100.0	1 2.5	19 47.5	10 25.0	10 25.0	1 2.5	3 7.5	6 15.0
	アジア	53 100.0	6 11.3	13 24.5	11 20.8	24 45.3	-	-	5 9.4
	国籍不明	4 100.0	-	1 25.0	-	-	1 25.0	-	2 50.0

4 同行者の状況

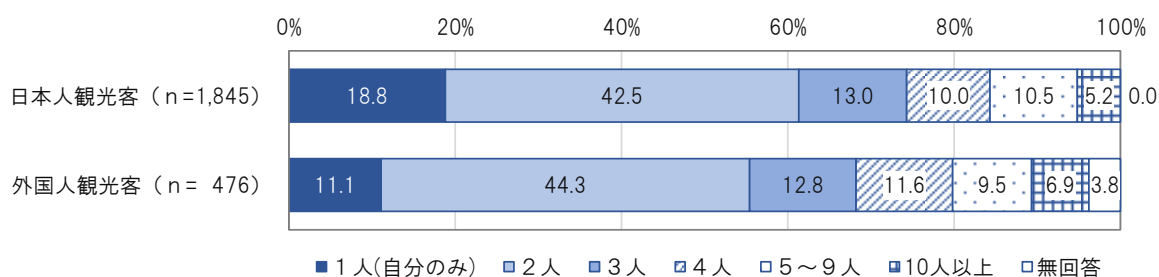
(1) 同行人数

日本人観光客の同行人数は、「2人」が42.5%と最も高く、次いで「1人(自分のみ)」(18.8%)、「3人」(13.0%)、「10人以上」(10.5%)の順となっており、平均同行人数は3.49人となっている。

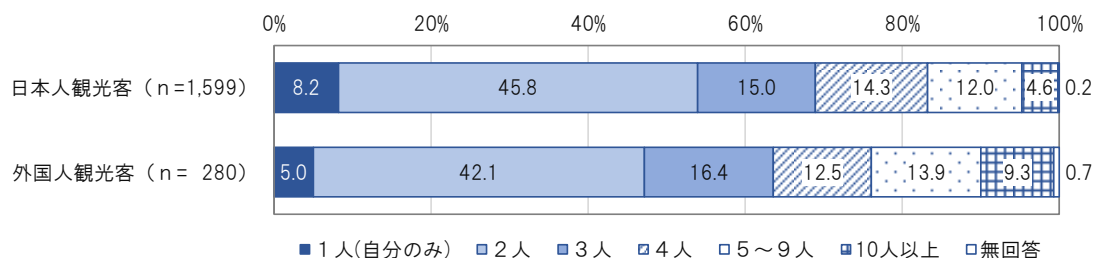
外国人観光客の同行人数は、「2人」が44.3%と最も高く、次いで「3人」(12.8%)、「4人」(11.6%)、「1人」(11.1%)の順となっており、平均同行人数は4.46人となっている。

平成29年度調査と比較すると、日本人観光客・外国人観光客ともに、「1人(自分のみ)」の割合が増加しており、少人数化の傾向がみられる。

[同行人数]



«参考：平成29年度調査結果»



[同行人数]

上段：回答者（人）／下段：構成比（％）

日本人観光客		全 体	1 人 (自 分 の み)	2 人	3 人	4 人	5 ～ 9 人	1 0 人 以 上	無 回 答	平 均 同 行 人 数
全 体		1,845 100.0	346 18.8	785 42.5	239 13.0	185 10.0	194 10.5	96 5.2	-	3.49
性別	男性	1,064 100.0	232 21.8	398 37.4	132 12.4	107 10.1	130 12.2	65 6.1	-	3.80
	女性	781 100.0	114 14.6	387 49.6	107 13.7	78 10.0	64 8.2	31 4.0	-	3.05
年代	10～20歳代	215 100.0	32 14.9	87 40.5	36 16.7	22 10.2	26 12.1	12 5.6	-	3.77
	30歳代	233 100.0	41 17.6	86 36.9	31 13.3	21 9.0	35 15.0	19 8.2	-	4.36
	40歳代	370 100.0	68 18.4	140 37.8	60 16.2	56 15.1	37 10.0	9 2.4	-	2.94
	50歳代	403 100.0	79 19.6	183 45.4	46 11.4	43 10.7	32 7.9	20 5.0	-	3.24
	60歳代	343 100.0	63 18.4	170 49.6	35 10.2	19 5.5	36 10.5	20 5.8	-	3.74
	70歳以上	281 100.0	63 22.4	119 42.3	31 11.0	24 8.5	28 10.0	16 5.7	-	3.29

外国人観光客		全 体	1 人 (自 分 の み)	2 人	3 人	4 人	5 ～ 9 人	1 0 人 以 上	無 回 答	平 均 同 行 人 数	
全 体		476 100.0	53 11.1	211 44.3	61 12.8	55 11.6	45 9.5	33 6.9	18 3.8	4.46	
国籍	中国	41 100.0	-	22 53.7	5 12.2	6 14.6	5 12.2	1 2.4	2 4.9	3.28	
	台湾	197 100.0	13 6.6	91 46.2	30 15.2	21 10.7	26 13.2	11 5.6	5 2.5	4.03	
	香港	62 100.0	8 12.9	31 50.0	4 6.5	6 9.7	4 6.5	8 12.9	1 1.6	9.67	
	韓国	31 100.0	6 19.4	13 41.9	4 12.9	1 3.2	1 3.2	-	6 19.4	2.16	
	北アメリカ	25 100.0	4 16.0	10 40.0	3 12.0	5 20.0	2 8.0	-	1 4.0	2.67	
	南アメリカ	23 100.0	3 13.0	9 39.1	-	-	-	10 43.5	1 4.3	6.86	
	ヨーロッパ	40 100.0	10 25.0	15 37.5	5 12.5	8 20.0	1 2.5	-	1 2.5	2.46	
	アジア	53 100.0	8 15.1	19 35.8	9 17.0	8 15.1	6 11.3	2 3.8	1 1.9	3.23	
	国籍不明	4 100.0	1 25.0	1 25.0	1 25.0	-	-	-	1 25.0	-	4.75

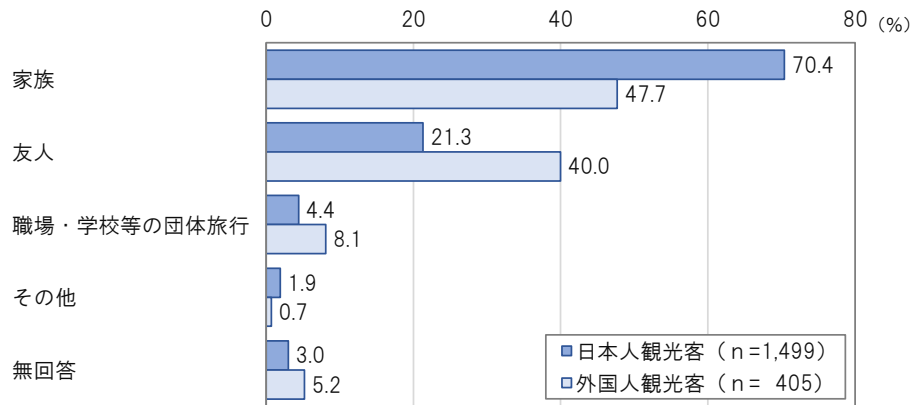
(2) 同行者の種類

日本人観光客の同行者の種類は、「家族」が70.4%と最も高く、次いで「友人」(21.3%)となっている。

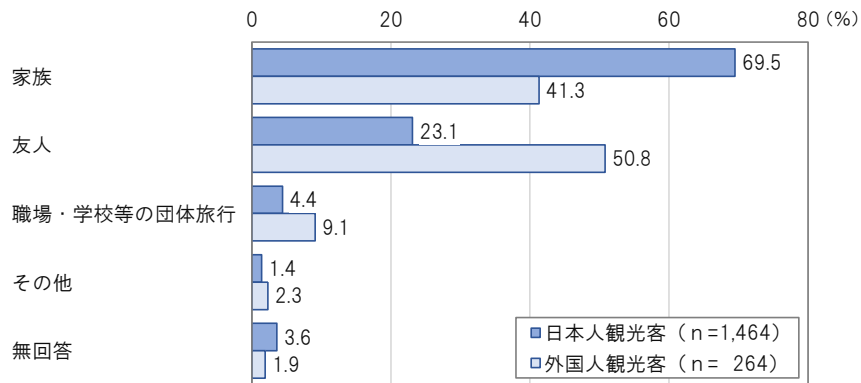
外国人観光客の同行者の種類は、「家族」が47.7%と最も高く、次いで「友人」(40.0%)となっている。

平成29年度調査と比較すると、日本人観光客・外国人観光客ともに、「家族」の割合が増加し、「友人」の割合が減少している。

[同行者の種類]



《参考：平成29年度調査結果》



[同行者の種類]

上段：回答者（人）／下段：構成比（％）

日本人観光客		全 体	家 族	友 人	職 場・学 校等 の団 体旅 行	そ の 他	無 回 答
全 体		1,499 100.0	1,055 70.4	320 21.3	66 4.4	29 1.9	45 3.0
性別	男性	832 100.0	575 69.1	163 19.6	51 6.1	24 2.9	27 3.2
	女性	667 100.0	480 72.0	157 23.5	15 2.2	5 0.7	18 2.7
年代	10～20歳代	183 100.0	75 41.0	83 45.4	11 6.0	7 3.8	9 4.9
	30歳代	192 100.0	122 63.5	48 25.0	14 7.3	4 2.1	7 3.6
	40歳代	302 100.0	239 79.1	51 16.9	11 3.6	-	4 1.3
	50歳代	324 100.0	242 74.7	52 16.0	20 6.2	5 1.5	9 2.8
	60歳代	280 100.0	211 75.4	49 17.5	7 2.5	7 2.5	9 3.2
	70歳以上	218 100.0	166 76.1	37 17.0	3 1.4	6 2.8	7 3.2

外国人観光客		全 体	家 族	友 人	職 場・学 校等 の団 体旅 行	そ の 他	無 回 答
全 体		405 100.0	193 47.7	162 40.0	33 8.1	3 0.7	21 5.2
国籍	中国	39 100.0	21 53.8	16 41.0	1 2.6	-	2 5.1
	台湾	179 100.0	85 47.5	75 41.9	8 4.5	1 0.6	12 6.7
	香港	53 100.0	27 50.9	17 32.1	6 11.3	-	4 7.5
	韓国	19 100.0	12 63.2	5 26.3	1 5.3	-	1 5.3
	北アメリカ	20 100.0	13 65.0	5 25.0	1 5.0	-	1 5.0
	南アメリカ	19 100.0	7 36.8	1 5.3	10 52.6	1 5.3	-
	ヨーロッパ	29 100.0	13 44.8	17 58.6	1 3.4	-	-
	アジア	44 100.0	14 31.8	25 56.8	4 9.1	1 2.3	1 2.3
	国籍不明	3 100.0	1 33.3	1 33.3	1 33.3	-	-

5 府内消費額

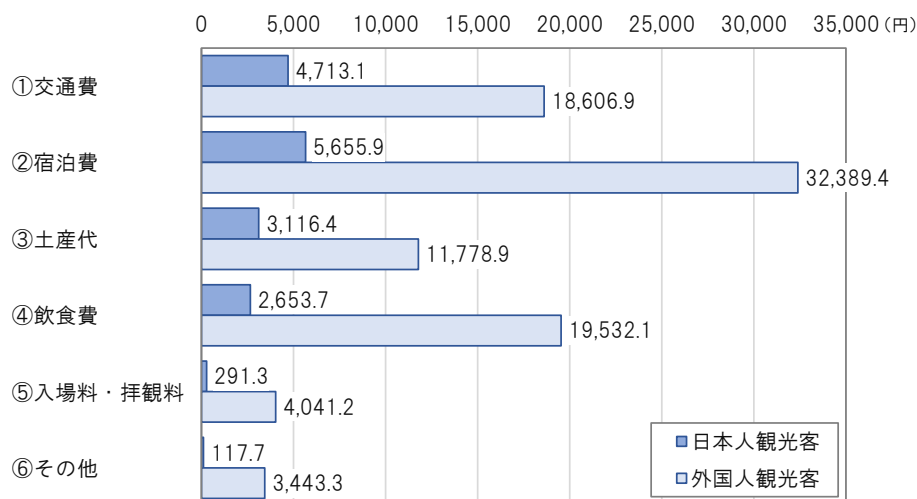
(1) 1人あたりの府内消費額

日本人観光客の1人あたりの府内消費額は、合計16,548.1円となっている。内訳をみると「宿泊費」が5,655.9円と最も高く、次いで「交通費」(4,713.1円)、「土産代」(3,116.4円)、「飲食費」(2,653.7円)の順となっている。

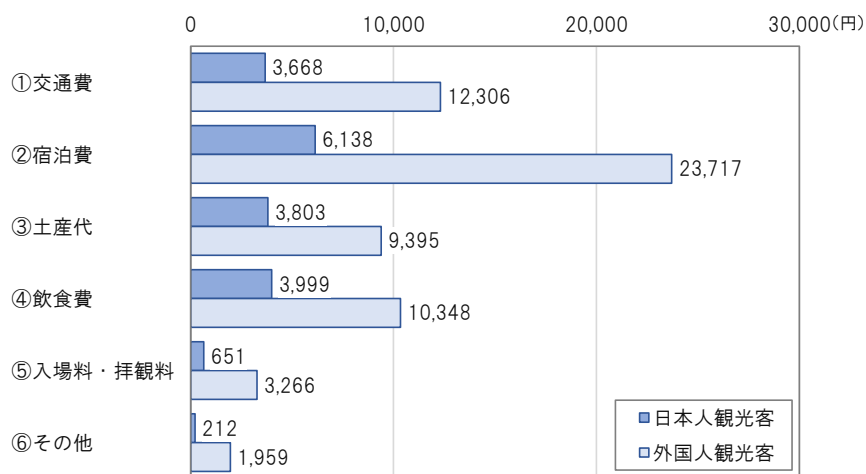
外国人観光客の1人あたりの府内消費額は、合計89,791.6円となっている。内訳をみると「宿泊費」が32,389.4円と最も高く、次いで「飲食費」(19,832.1円)、「交通費」(18,606.9円)、「土産代」(11,778.9円)の順となっている。

平成29年度調査と比較すると、合計消費額は日本人観光客では減少しており、外国人観光客では増加している。内訳をみると、日本人観光客では「交通費」の消費が増えており、外国人観光客ではすべての消費額が増加傾向となっている。

【1人あたりの府内消費額】



《参考：平成29年度調査結果》



[1人あたりの府内消費額]

(円)

日本人観光客		① 交通費	② 宿泊費	③ 土産代	④ 飲食費	⑤ 入場料・拝観料	⑥ その他	合計
全 体		4,713.12	5,655.89	3,116.40	2,653.70	291.27	117.72	16,548.10
性別	男性	5,634.78	5,815.46	3,170.25	2,911.00	262.51	108.53	17,902.53
	女性	3,456.53	5,440.43	3,043.45	2,302.74	330.45	130.25	14,703.85
年代	10～20歳代	4,335.38	4,243.95	2,520.17	2,519.04	340.10	156.67	14,115.31
	30歳代	4,031.66	5,140.03	2,341.95	2,898.90	310.85	50.43	14,773.82
	40歳代	4,154.78	5,475.67	2,937.71	2,843.26	280.97	135.68	15,828.07
	50歳代	4,866.51	7,056.23	3,273.27	3,039.67	394.14	61.38	18,691.20
	60歳代	4,402.84	7,192.27	3,862.66	2,461.79	284.93	53.65	18,258.14
	70歳以上	6,466.51	3,576.35	3,312.54	1,991.57	111.99	279.62	15,738.58

外国人観光客		① 交通費	② 宿泊費	③ 土産代	④ 飲食費	⑤ 入場料・拝観料	⑥ その他	合計
全 体		18,606.87	32,389.36	11,778.86	19,532.05	4,041.17	3,443.31	89,791.62
国籍	中国	26,628.40	34,814.81	10,773.33	18,845.68	4,290.00	6,461.54	101,813.76
	台湾	17,397.46	33,960.00	14,349.18	17,456.82	3,854.45	4,259.21	91,277.12
	香港	12,063.83	34,141.67	12,295.45	15,173.91	3,555.00	943.33	78,173.19
	韓国	11,511.11	30,156.25	13,500.00	28,078.95	5,155.56	1,500.00	89,901.87
	北アメリカ	34,285.00	24,714.29	6,700.00	30,471.43	1,275.00	2,763.64	100,209.36
	南アメリカ	1,933.33	17,500.00	500.00	18,000.00	2,500.00	0.00	40,433.33
	ヨーロッパ	35,945.45	42,500.00	7,602.50	24,125.00	10,048.50	4,500.00	124,721.45
	アジア	11,481.82	17,362.50	3,875.00	23,076.00	1,752.80	2,058.33	59,606.45
国籍不明	10,000.00	10,000.00	-	-	-	-	20,000.00	

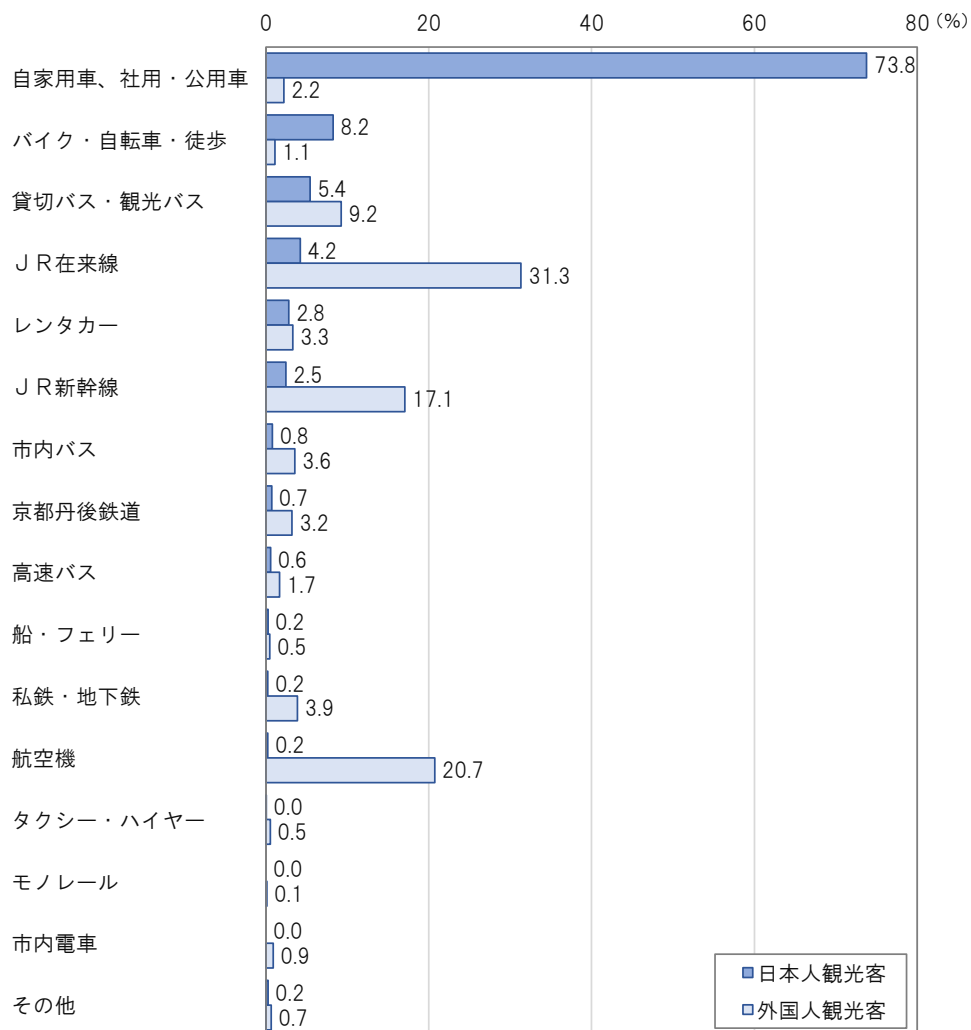
6 利用交通機関

(1) 利用交通機関

日本人観光客の利用交通機関は、「自家用車、社用・公用車」が73.8%と最も高く、次いで「バイク・自転車・徒歩」(8.2%)、「貸切バス・観光バス」(5.4%)、「JR在来線」(4.2%)の順となっており、鉄道・バスなどの公共交通機関の利用は2割未満となっている。

外国人観光客の利用交通機関は、「JR在来線」が31.3%と最も高く、次いで「航空機」(20.7%)、「JR新幹線」(17.1%)、「貸切バス・観光バス」(9.2%)の順となっており、鉄道・バスなどの公共交通機関の利用は9割以上となっている。

【利用交通機関】



※利用のあった交通機関の実数をすべて足しあげて母数とし、各交通機関が含まれる割合を算出した。

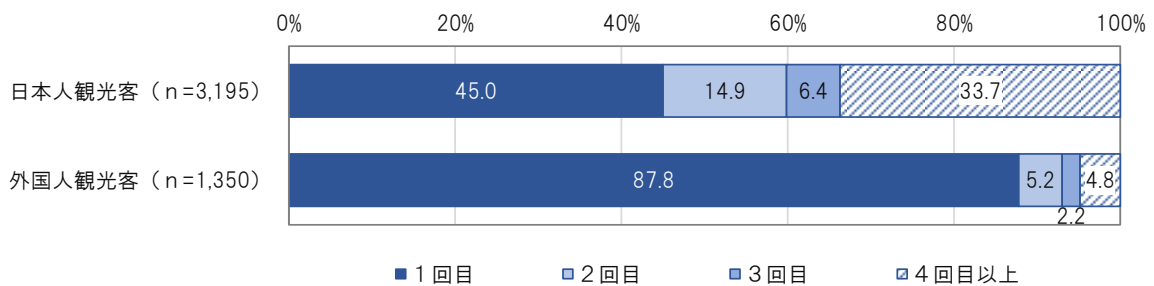
7 訪問回数

(1) 調査観光施設訪問回数

日本人観光客の調査観光施設訪問回数は、「1回目」が45.0%と最も高く、次いで「4回目以上」(33.7%)、「2回目」(14.9%)、「3回目」(6.4%)の順となっており、リピーターが半数以上(55.0%)を占める。

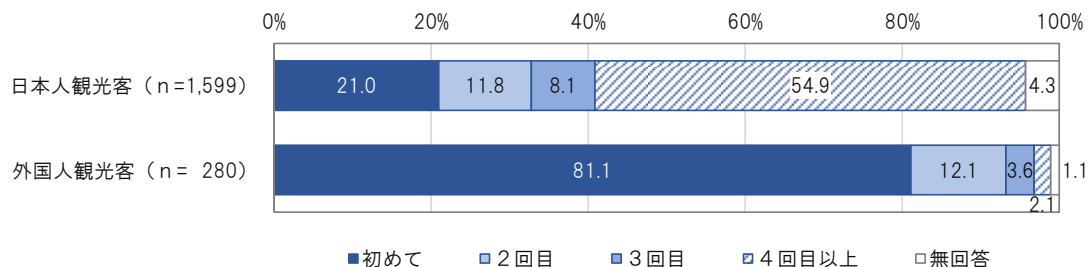
外国人観光客の調査観光施設訪問回数は、「1回目」が87.8%と大半を占め、次いで「2回目」(5.2%)、「4回目以上」(4.8%)、「3回目」(2.2%)の順となっており、リピーターは1割程度(12.2%)となっている。

【調査観光施設訪問回数】



※集計は、来訪回数が判明している来訪者全体（回答者+同行者）を母数として算出した。

《参考：平成29年度調査結果》 ※29年度調査は「海の京都エリア」訪問回数



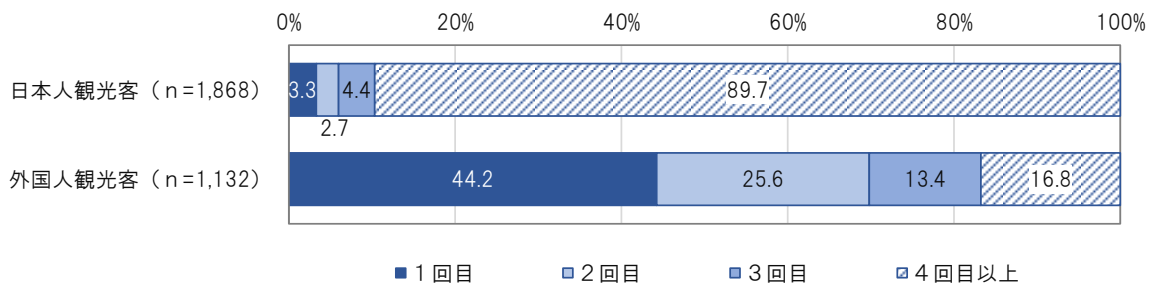
(2) 京都府訪問回数

日本人観光客の京都府訪問回数は、「4回目以上」が89.7%と大半を占めている。「2回目」(2.7%)と「3回目」(4.4%)とを合わせた京都府へのリピーターは、ほぼ100%(96.7%)を占める。

外国人観光客の京都府訪問回数は、「1回目」が44.2%と4割以上を占め、次いで「2回目」(25.6%)、「4回目以上」(16.8%)、「3回目」(13.4%)の順となっており、リピーターは5割以上(55.8%)を占める。

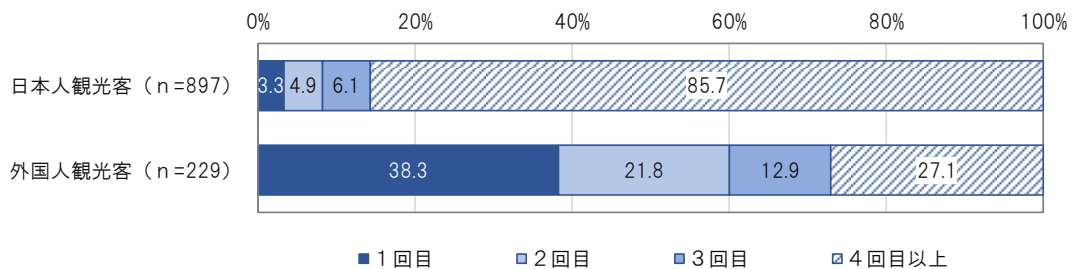
平成29年度調査と比較すると、日本人観光客・外国人観光客ともに概ね同様の傾向となっている。

[京都府訪問回数]



※集計は、来訪回数が判明している来訪者全体(回答者+同行者)を母数として算出した。

《参考：平成29年度調査結果》



8 「海の京都」の認知度

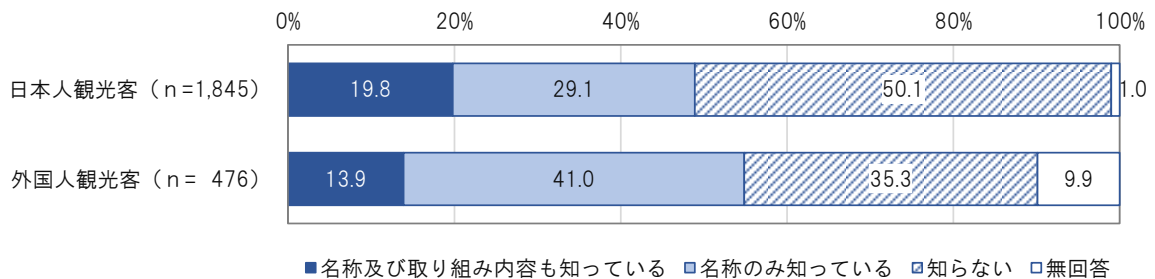
(1) 「海の京都」の認知度

日本人観光客の“海の京都”の認知度は、「知らない」が50.1%と約半数占めており、「名称及び取り組み内容も知っている」(19.8%)と「名称のみ知っている」(29.1%)を合わせた“海の京都”を知っている人は半数未満(48.9%)となっている。

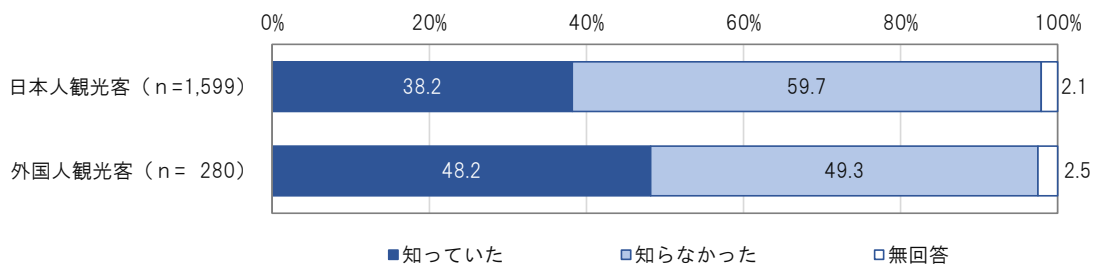
外国人観光客の“海の京都”の認知度は、「名称のみ知っている」が41.0%と最も高く、「名称及び取り組み内容も知っている」(13.9%)を合わせると、“海の京都”を知っている人は半数以上(54.9%)となっている。

平成29年度調査と比較すると、日本人観光客・外国人観光客ともに認知度がやや上がっている。

【「海の京都」の認知度】



《参考：平成29年度調査結果》



【「海の京都」の認知度】

上段：回答者（人）／下段：構成比（％）

日本人観光客		全 体	て名 称及 び取 り組 み内 容も 知っ てい る	名 称の み知 って い る	知 ら な い	無 回 答
全 体		1,845 100.0	365 19.8	537 29.1	925 50.1	18 1.0
性別	男性	1,064 100.0	210 19.7	271 25.5	575 54.0	8 0.8
	女性	781 100.0	155 19.8	266 34.1	350 44.8	10 1.3
年代	10～20歳代	215 100.0	28 13.0	48 22.3	136 63.3	3 1.4
	30歳代	233 100.0	28 12.0	63 27.0	140 60.1	2 0.9
	40歳代	370 100.0	70 18.9	103 27.8	195 52.7	2 0.5
	50歳代	403 100.0	78 19.4	112 27.8	209 51.9	4 1.0
	60歳代	343 100.0	83 24.2	111 32.4	146 42.6	3 0.9
	70歳以上	281 100.0	78 27.8	100 35.6	99 35.2	4 1.4

外国人観光客		全 体	て名 称及 び取 り組 み内 容も 知っ てい る	名 称の み知 って い る	知 ら な い	無 回 答
全 体		476 100.0	66 13.9	195 41.0	168 35.3	47 9.9
国籍	中国	41 100.0	5 12.2	15 36.6	15 36.6	6 14.6
	台湾	197 100.0	28 14.2	101 51.3	50 25.4	18 9.1
	香港	62 100.0	5 8.1	17 27.4	34 54.8	6 9.7
	韓国	31 100.0	1 3.2	10 32.3	14 45.2	6 19.4
	北アメリカ	25 100.0	1 4.0	8 32.0	15 60.0	1 4.0
	南アメリカ	23 100.0	2 8.7	10 43.5	10 43.5	1 4.3
	ヨーロッパ	40 100.0	8 20.0	11 27.5	16 40.0	5 12.5
	アジア	53 100.0	16 30.2	22 41.5	11 20.8	4 7.5
	国籍不明	4 100.0	-	1 25.0	3 75.0	-

9 海の京都エリア訪問のきっかけ

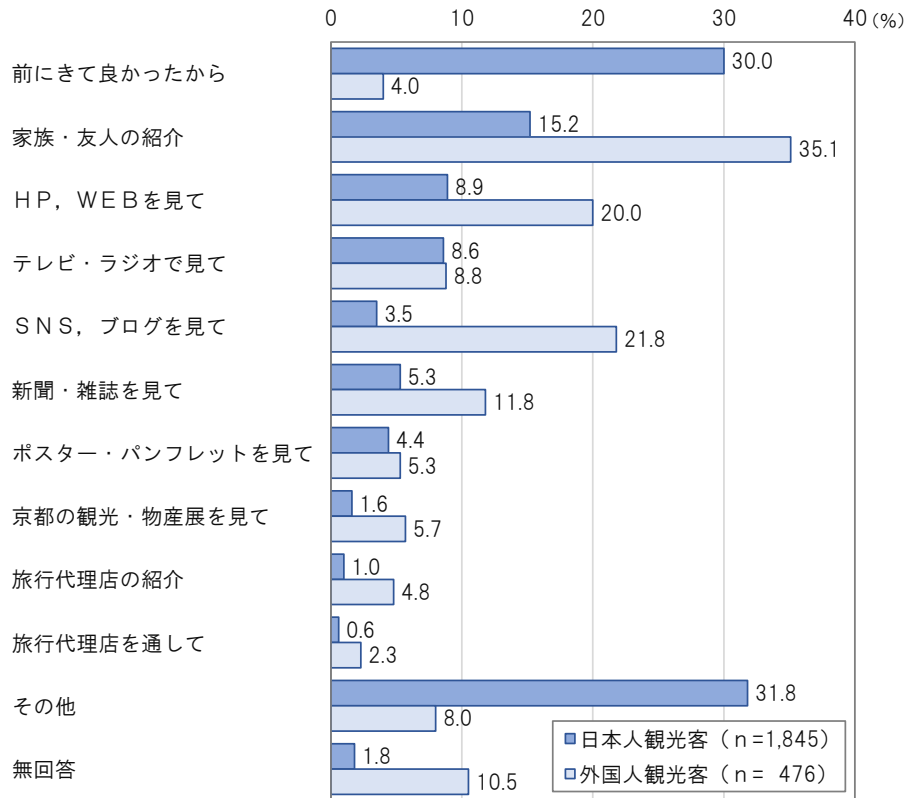
(1) 海の京都エリア訪問のきっかけ

日本人観光客の海の京都エリア訪問のきっかけは、「前にきて良かったから」が30.0%と最も高く、次いで「家族・友人の紹介」(15.2%)、「HP、WEBを見て」(8.9%)、「テレビ・ラジオで見て」(8.6%)の順となっている。

外国人観光客の海の京都エリア訪問のきっかけは、「家族・友人の紹介」が35.1%と最も高く、次いで「SNS、ブログを見て」(21.8%)、「HP、WEBを見て」(20.0%)、「新聞・雑誌を見て」(11.8%)の順となっている。

日本人観光客・外国人観光客で比較すると、「家族・友人の紹介」、「HP、WEBを見て」、「SNS、ブログを見て」、「新聞・雑誌を見て」等で、外国人観光客が日本人観光客を大きく上回っている。

[海の京都エリア訪問のきっかけ]



[海の京都エリア訪問のきっかけ]

上段：回答者（人）／下段：構成比（%）

日本人観光客		全 体	家 族・ 友人の 紹介	前 にきて 良かった から	旅 行代 理店 の紹介	新 聞・ 雑誌 を見て	テ レビ ・ラ ジオ で見て	H P 、 W E B を見て	S N S 、 プ ロ グ を見て	ポ ス タ ー・ パ ン フ レ ット を見 て	京 都の 観 光・ 物 産 展 を見て	旅 行代 理店 を通 して	そ の 他	無 回 答
全 体		1,845 100.0	281 15.2	554 30.0	19 1.0	97 5.3	158 8.6	164 8.9	64 3.5	82 4.4	30 1.6	11 0.6	586 31.8	33 1.8
性別	男性	1,064 100.0	163 15.3	319 30.0	13 1.2	47 4.4	80 7.5	102 9.6	37 3.5	45 4.2	21 2.0	8 0.8	332 31.2	19 1.8
	女性	781 100.0	118 15.1	235 30.1	6 0.8	50 6.4	78 10.0	62 7.9	27 3.5	37 4.7	9 1.2	3 0.4	254 32.5	14 1.8
年代	10～20歳代	215 100.0	51 23.7	33 15.3	1 0.5	13 6.0	11 5.1	26 12.1	16 7.4	13 6.0	8 3.7	-	61 28.4	5 2.3
	30歳代	233 100.0	48 20.6	55 23.6	1 0.4	12 5.2	13 5.6	30 12.9	14 6.0	8 3.4	6 2.6	-	77 33.0	3 1.3
	40歳代	370 100.0	37 10.0	120 32.4	5 1.4	16 4.3	35 9.5	38 10.3	14 3.8	15 4.1	6 1.6	1 0.3	130 35.1	7 1.9
	50歳代	403 100.0	60 14.9	127 31.5	7 1.7	20 5.0	41 10.2	42 10.4	10 2.5	17 4.2	7 1.7	3 0.7	113 28.0	7 1.7
	60歳代	343 100.0	49 14.3	115 33.5	4 1.2	20 5.8	33 9.6	23 6.7	7 2.0	17 5.0	3 0.9	3 0.9	111 32.4	3 0.9
	70歳以上	281 100.0	36 12.8	104 37.0	1 0.4	16 5.7	25 8.9	5 1.8	3 1.1	12 4.3	-	4 1.4	94 33.5	8 2.8

外国人観光客		全 体	家 族・ 友人の 紹介	前 にきて 良かった から	旅 行代 理店 の紹介	新 聞・ 雑誌 を見て	テ レビ ・ラ ジオ で見て	H P 、 W E B を見て	S N S 、 プ ロ グ を見て	ポ ス タ ー・ パ ン フ レ ット を見 て	京 都の 観 光・ 物 産 展 を見て	旅 行代 理店 を通 して	そ の 他	無 回 答	
全 体		476 100.0	167 35.1	19 4.0	23 4.8	56 11.8	42 8.8	95 20.0	104 21.8	25 5.3	27 5.7	11 2.3	38 8.0	50 10.5	
国籍	中国	41 100.0	24 58.5	2 4.9	-	3 7.3	-	9 22.0	6 14.6	4 9.8	-	-	2 4.9	6 14.6	
	台湾	197 100.0	70 35.5	7 3.6	12 6.1	27 13.7	27 13.7	37 18.8	50 25.4	9 4.6	19 9.6	3 1.5	10 5.1	18 9.1	
	香港	62 100.0	20 32.3	5 8.1	4 6.5	11 17.7	4 6.5	14 22.6	10 16.1	1 1.6	3 4.8	4 6.5	4 6.5	6 9.7	
	韓国	31 100.0	5 16.1	-	1 3.2	1 3.2	6 19.4	1 3.2	15 48.4	1 3.2	1 3.2	-	-	-	9 29.0
	北アメリカ	25 100.0	11 44.0	1 4.0	1 4.0	1 4.0	2 8.0	7 28.0	1 4.0	3 12.0	1 4.0	1 4.0	1 4.0	4 16.0	2 8.0
	南アメリカ	23 100.0	8 34.8	3 13.0	-	-	-	4 17.4	1 4.3	2 8.7	1 4.3	1 4.3	1 4.3	9 39.1	-
	ヨーロッパ	40 100.0	9 22.5	1 2.5	2 5.0	8 20.0	1 2.5	6 15.0	6 15.0	2 5.0	3 7.5	3 7.5	1 2.5	3 7.5	5 12.5
	アジア	53 100.0	18 34.0	-	3 5.7	5 9.4	2 3.8	16 30.2	15 28.3	3 5.7	-	-	1 1.9	4 7.5	4 7.5
	国籍不明	4 100.0	2 50.0	-	-	-	-	1 25.0	-	-	-	-	-	2 50.0	-

10 海の京都エリア訪問で興味を持った点

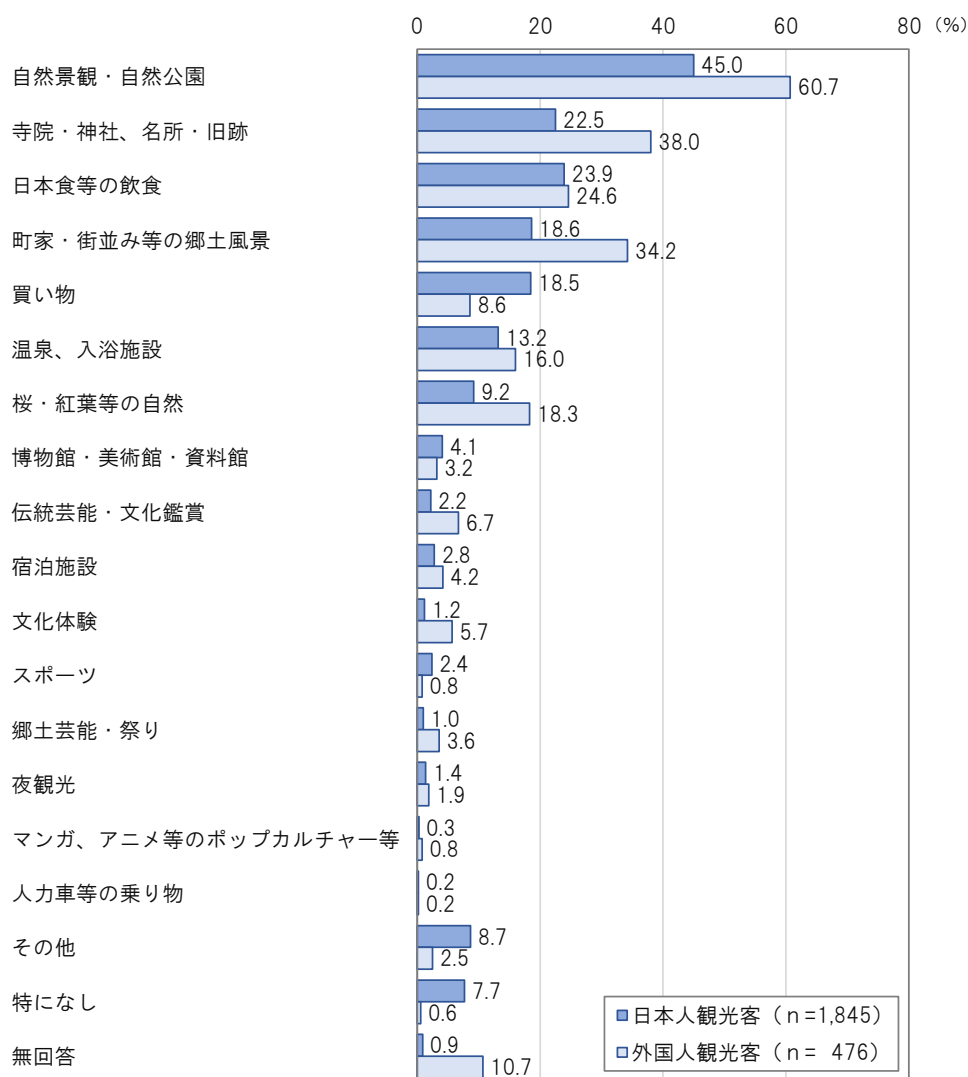
(1) 海の京都エリア訪問で興味を持った点

日本人観光客の海の京都エリア訪問で興味を持った点は、「自然景観・自然公園」が45.0%と最も高く、次いで「日本食等の飲食」(23.9%)、「寺院・神社、名所・旧跡」(22.5%)、「町家・街並み等の郷土風景」(18.6%)、「買い物」(18.5%)の順となっている。

外国人観光客の海の京都エリア訪問で興味を持った点は、「自然景観・自然公園」が60.7%と最も高く、次いで「寺院・神社、名所・旧跡」(38.0%)、「町家・街並み等の郷土風景」(34.2%)、「日本食等の飲食」(24.6%)の順となっている。

日本人観光客・外国人観光客で比較すると、「自然景観・自然公園」、「寺院・神社、名所・旧跡」、「町家・街並み等の郷土風景」、「桜・紅葉等の自然」等で、外国人観光客が日本人観光客を大きく上回っており、日本人観光客では「買い物」で外国人観光客を上回っている。

[海の京都エリア訪問で興味を持った点]



[海の京都エリア訪問で興味を持った点]

上段：回答者（人）／下段：構成比（%）

日本人観光客		全 体	寺 院・神 社、名 所・旧 跡	桜・紅 葉等 の自然	町家・ 街並み 等の郷 土風景	郷土 芸能・ 祭り	伝統 芸能・ 文化鑑 賞	自然 景観・ 自然公 園	日本 食等 の飲食	買 い物	文 化体 験	博 物館・ 美術 館・資 料館	ス ポ ー ツ
全 体		1,845 100.0	415 22.5	169 9.2	343 18.6	19 1.0	40 2.2	831 45.0	441 23.9	341 18.5	22 1.2	75 4.1	44 2.4
性別	男性	1,064 100.0	241 22.7	78 7.3	206 19.4	10 0.9	27 2.5	491 46.1	264 24.8	157 14.8	11 1.0	44 4.1	25 2.3
	女性	781 100.0	174 22.3	91 11.7	137 17.5	9 1.2	13 1.7	340 43.5	177 22.7	184 23.6	11 1.4	31 4.0	19 2.4
年代	10～20歳代	215 100.0	51 23.7	18 8.4	43 20.0	2 0.9	5 2.3	117 54.4	48 22.3	28 13.0	6 2.8	7 3.3	1 0.5
	30歳代	233 100.0	51 21.9	23 9.9	38 16.3	4 1.7	4 1.7	114 48.9	60 25.8	22 9.4	3 1.3	6 2.6	7 3.0
	40歳代	370 100.0	84 22.7	26 7.0	73 19.7	2 0.5	7 1.9	183 49.5	88 23.8	61 16.5	2 0.5	10 2.7	16 4.3
	50歳代	403 100.0	93 23.1	34 8.4	82 20.3	5 1.2	7 1.7	172 42.7	97 24.1	80 19.9	4 1.0	24 6.0	8 2.0
	60歳代	343 100.0	86 25.1	42 12.2	65 19.0	2 0.6	6 1.7	142 41.4	94 27.4	78 22.7	2 0.6	18 5.2	6 1.7
	70歳以上	281 100.0	50 17.8	26 9.3	42 14.9	4 1.4	11 3.9	103 36.7	54 19.2	72 25.6	5 1.8	10 3.6	6 2.1

日本人観光客		夜 観 光	宿 泊 施 設	温 泉、 入 浴 施 設	ル マ ン ガ、 ア ニ メ 等 の ポ ッ プ カ	人 力 車 等 の 乗 り 物	そ の 他	特 に な し	無 回 答
全 体		26 1.4	51 2.8	244 13.2	5 0.3	3 0.2	161 8.7	142 7.7	17 0.9
性別	男性	15 1.4	29 2.7	134 12.6	2 0.2	1 0.1	96 9.0	86 8.1	11 1.0
	女性	11 1.4	22 2.8	110 14.1	3 0.4	2 0.3	65 8.3	56 7.2	6 0.8
年代	10～20歳代	7 3.3	4 1.9	22 10.2	-	-	19 8.8	17 7.9	3 1.4
	30歳代	4 1.7	7 3.0	32 13.7	2 0.9	1 0.4	24 10.3	17 7.3	1 0.4
	40歳代	3 0.8	10 2.7	52 14.1	1 0.3	-	26 7.0	26 7.0	4 1.1
	50歳代	4 1.0	11 2.7	61 15.1	-	1 0.2	31 7.7	32 7.9	3 0.7
	60歳代	5 1.5	10 2.9	52 15.2	1 0.3	-	29 8.5	23 6.7	2 0.6
	70歳以上	3 1.1	9 3.2	25 8.9	1 0.4	1 0.4	32 11.4	27 9.6	4 1.4

[海の京都エリア訪問で興味を持った点]

上段：回答者（人）／下段：構成比（％）

外国人観光客		全体	寺院・神社、名所・旧跡	桜・紅葉等の自然	町家・街並み等の郷土風景	郷土芸能・祭り	伝統芸能・文化鑑賞	自然景観・自然公園	日本食等の飲食	買い物	文化体験	博物館・美術館・資料館	スポーツ
全体		476 100.0	181 38.0	87 18.3	163 34.2	17 3.6	32 6.7	289 60.7	117 24.6	41 8.6	27 5.7	15 3.2	4 0.8
国籍	中国	41 100.0	15 36.6	5 12.2	7 17.1	2 4.9	4 9.8	23 56.1	13 31.7	5 12.2	5 12.2	1 2.4	-
	台湾	197 100.0	90 45.7	28 14.2	72 36.5	8 4.1	14 7.1	126 64.0	43 21.8	21 10.7	11 5.6	9 4.6	3 1.5
	香港	62 100.0	26 41.9	13 21.0	17 27.4	5 8.1	1 1.6	41 66.1	19 30.6	8 12.9	3 4.8	3 4.8	1 1.6
	韓国	31 100.0	5 16.1	3 9.7	3 9.7	-	-	15 48.4	3 9.7	2 6.5	3 9.7	1 3.2	-
	北アメリカ	25 100.0	9 36.0	10 40.0	15 60.0	-	-	12 48.0	8 32.0	1 4.0	2 8.0	-	-
	南アメリカ	23 100.0	10 43.5	5 21.7	7 30.4	-	3 13.0	12 52.2	6 26.1	1 4.3	-	-	-
	ヨーロッパ	40 100.0	9 22.5	6 15.0	15 37.5	2 5.0	6 15.0	28 70.0	15 37.5	2 5.0	3 7.5	1 2.5	-
	アジア	53 100.0	16 30.2	17 32.1	26 49.1	-	4 7.5	29 54.7	9 17.0	-	-	-	-
	国籍不明	4 100.0	1 25.0	-	1 25.0	-	-	3 75.0	1 25.0	1 25.0	-	-	-

外国人観光客		夜観光	宿泊施設	温泉、入浴施設	ルマンガ、アニメ等のポップカ	人力車等の乗り物	その他	特になし	無回答
全体		9 1.9	20 4.2	76 16.0	4 0.8	1 0.2	12 2.5	3 0.6	51 10.7
国籍	中国	3 7.3	1 2.4	12 29.3	-	-	-	1 2.4	4 9.8
	台湾	2 1.0	6 3.0	38 19.3	1 0.5	-	4 2.0	1 0.5	17 8.6
	香港	3 4.8	6 9.7	11 17.7	-	-	1 1.6	1 1.6	6 9.7
	韓国	-	-	1 3.2	1 3.2	-	-	-	11 35.5
	北アメリカ	1 4.0	2 8.0	2 8.0	-	-	-	-	3 12.0
	南アメリカ	-	1 4.3	-	-	-	3 13.0	-	-
	ヨーロッパ	-	1 2.5	6 15.0	2 5.0	1 2.5	1 2.5	-	5 12.5
	アジア	-	2 3.8	6 11.3	-	-	3 5.7	-	5 9.4
	国籍不明	-	1 25.0	-	-	-	-	-	-

11 海の京都エリア観光の情報源

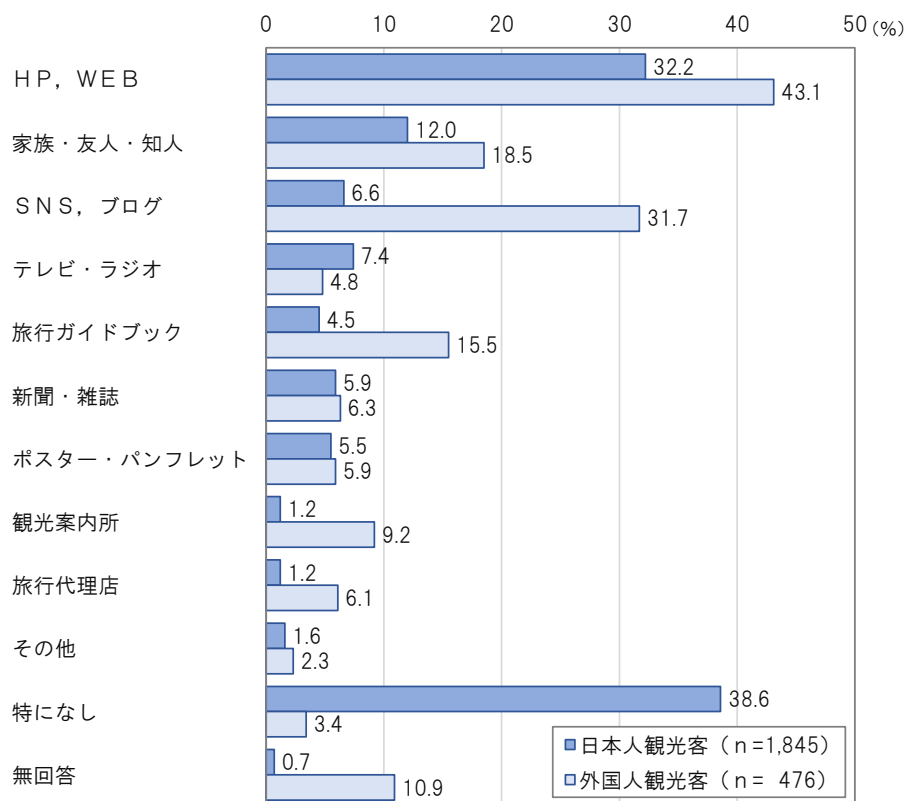
(1) 海の京都エリア観光の情報源

日本人観光客の海の京都エリア観光の情報源は、「特になし」が38.6%と最も高くなっている。情報源を利用した人では「HP、WEB」が32.2%と高く、次いで「家族・友人・知人」(12.0%)、「テレビ・ラジオ」(7.4%)、「SNS、ブログ」(6.6%)の順となっている。

外国人観光客の海の京都エリア観光の情報源は、「HP、WEB」が43.1%と最も高く、次いで「SNS、ブログ」(31.7%)、「家族・友人・知人」(18.5%)、「旅行ガイドブック」(15.5%)の順となっている。

日本人観光客・外国人観光客で比較すると、「HP、WEB」、「SNS、ブログ」、「旅行ガイドブック」、「観光案内所」等で、外国人観光客が日本人観光客を大きく上回っており、日本人観光客では「テレビ・ラジオ」で外国人観光客を上回っている。

[海の京都エリア観光の情報源]



[海の京都エリア観光の情報源]

上段：回答者（人）／下段：構成比（％）

日本人観光客		全 体	H P ， W E B	S N S ， ブ ロ グ	旅 行 ガ イ ド ブ ッ ク	新 聞 ・ 雑 誌	テ レ ビ ・ ラ ジ オ	ポ ス タ ー ・ パ ン フ レ ッ ト	旅 行 代 理 店	家 族 ・ 友 人 ・ 知 人	観 光 案 内 所	そ の 他	特 に な し	無 回 答
全 体		1,845 100.0	595 32.2	121 6.6	83 4.5	108 5.9	137 7.4	101 5.5	23 1.2	221 12.0	23 1.2	30 1.6	713 38.6	12 0.7
性別	男性	1,064 100.0	355 33.4	57 5.4	53 5.0	47 4.4	66 6.2	55 5.2	15 1.4	123 11.6	14 1.3	17 1.6	412 38.7	6 0.6
	女性	781 100.0	240 30.7	64 8.2	30 3.8	61 7.8	71 9.1	46 5.9	8 1.0	98 12.5	9 1.2	13 1.7	301 38.5	6 0.8
年代	10～20歳代	215 100.0	98 45.6	35 16.3	11 5.1	11 5.1	4 1.9	17 7.9	- -	28 13.0	5 2.3	1 0.5	55 25.6	3 1.4
	30歳代	233 100.0	92 39.5	25 10.7	12 5.2	13 5.6	12 5.2	8 3.4	- -	31 13.3	2 0.9	4 1.7	84 36.1	- -
	40歳代	370 100.0	154 41.6	27 7.3	17 4.6	14 3.8	22 5.9	23 6.2	4 1.1	39 10.5	6 1.6	4 1.1	129 34.9	2 0.5
	50歳代	403 100.0	144 35.7	17 4.2	21 5.2	18 4.5	42 10.4	21 5.2	7 1.7	48 11.9	3 0.7	9 2.2	133 33.0	5 1.2
	60歳代	343 100.0	78 22.7	13 3.8	14 4.1	34 9.9	29 8.5	19 5.5	9 2.6	41 12.0	6 1.7	7 2.0	150 43.7	1 0.3
	70歳以上	281 100.0	29 10.3	4 1.4	8 2.8	18 6.4	28 10.0	13 4.6	3 1.1	34 12.1	1 0.4	5 1.8	162 57.7	1 0.4

外国人観光客		全 体	H P ， W E B	S N S ， ブ ロ グ	旅 行 ガ イ ド ブ ッ ク	新 聞 ・ 雑 誌	テ レ ビ ・ ラ ジ オ	ポ ス タ ー ・ パ ン フ レ ッ ト	旅 行 代 理 店	家 族 ・ 友 人 ・ 知 人	観 光 案 内 所	そ の 他	特 に な し	無 回 答	
全 体		476 100.0	205 43.1	151 31.7	74 15.5	30 6.3	23 4.8	28 5.9	29 6.1	88 18.5	44 9.2	11 2.3	16 3.4	52 10.9	
国籍	中国	41 100.0	18 43.9	12 29.3	3 7.3	3 7.3	- -	2 4.9	2 4.9	12 29.3	4 9.8	1 2.4	- -	4 9.8	
	台湾	197 100.0	76 38.6	82 41.6	26 13.2	16 8.1	11 5.6	10 5.1	18 9.1	41 20.8	28 14.2	3 1.5	4 2.0	20 10.2	
	香港	62 100.0	26 41.9	15 24.2	9 14.5	8 12.9	2 3.2	2 3.2	6 9.7	6 9.7	2 3.2	2 3.2	2 3.2	6 9.7	
	韓国	31 100.0	1 3.2	16 51.6	4 12.9	- -	- -	5 16.1	2 6.5	- -	2 6.5	3 9.7	- -	- -	11 35.5
	北アメリカ	25 100.0	12 48.0	4 16.0	6 24.0	- -	- -	2 8.0	1 4.0	- -	8 32.0	2 8.0	1 4.0	3 12.0	2 8.0
	南アメリカ	23 100.0	11 47.8	1 4.3	2 8.7	- -	- -	- -	1 4.3	1 4.3	4 17.4	- -	1 4.3	5 21.7	- -
	ヨーロッパ	40 100.0	18 45.0	4 10.0	20 50.0	1 2.5	1 2.5	1 2.5	3 7.5	1 2.5	5 12.5	3 7.5	2 5.0	- -	5 12.5
	アジア	53 100.0	41 77.4	16 30.2	3 5.7	2 3.8	2 3.8	2 3.8	7 13.2	1 1.9	9 17.0	2 3.8	1 1.9	- -	4 7.5
	国籍不明	4 100.0	2 50.0	1 25.0	1 25.0	- -	- -	- -	- -	- -	1 25.0	- -	- -	2 50.0	- -

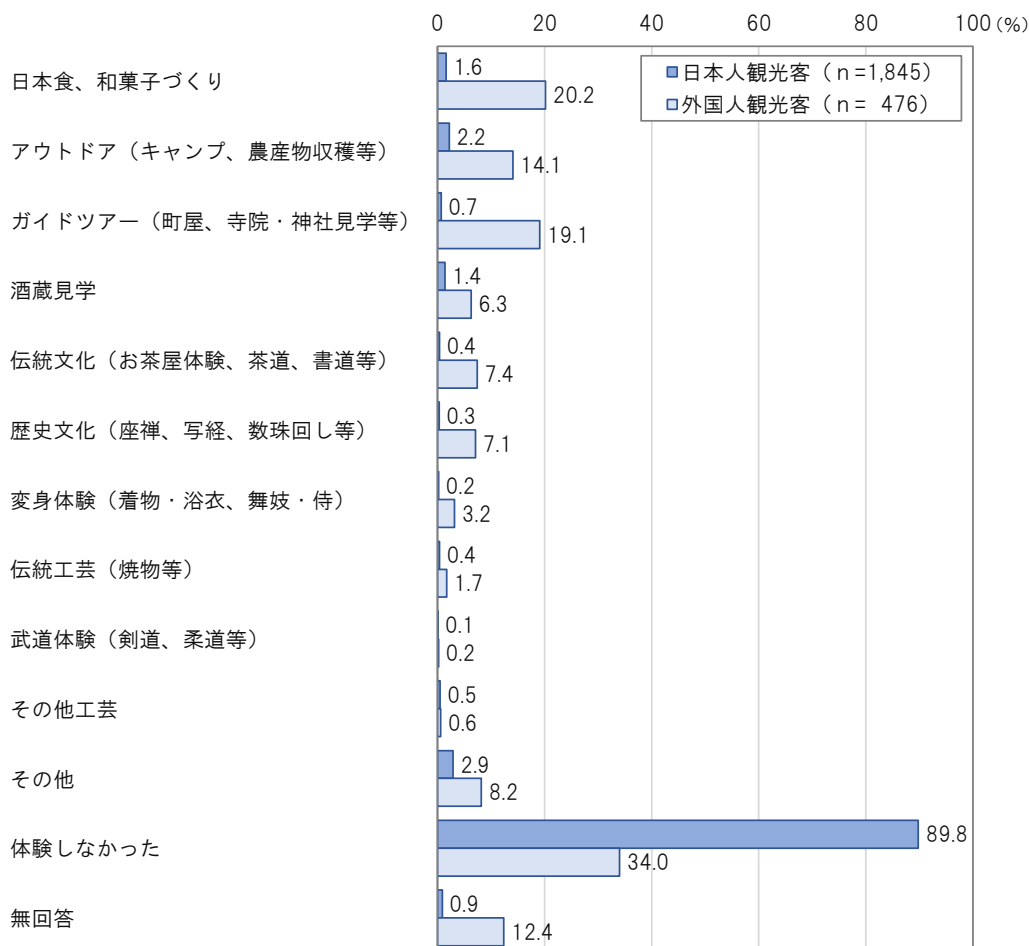
12 海の京都エリアでの体験型観光

(1) 海の京都エリアでの体験型観光

日本人観光客の海の京都エリアでの体験型観光は、「体験しなかった」が89.8%と大半を占めている。体験をした人は1割程度となっており、その内訳は「アウトドア（キャンプ、農産物収穫等）」が2.2%、次いで「日本食、和菓子づくり」（1.6%）となっている。

外国人観光客の海の京都エリアでの体験型観光は、「体験しなかった」が34.0%と最も高くなっているものの、体験をした人は半数以上となっている。その内訳は「日本食、和菓子づくり」が20.2%と高く、次いで「ガイドツアー（町屋、寺院・神社見学等）」（19.1%）、「アウトドア（キャンプ、農産物収穫等）」（14.1%）の順となっている。

[海の京都エリアでの体験型観光]



[海の京都エリアでの体験型観光]

上段：回答者（人）／下段：構成比（％）

日本人観光客		全 体	道、 華道、 書道、 香道等	伝 統 文 化 （ お 茶 屋 体 験、 茶 道、 華 道、 書 道、 香 道 等）	回 し 等	歴 史 文 化 （ 座 禪、 写 経、 数 珠	伝 統 工 芸 （ 焼 物 等）	日 本 食、 和 菓 子 づ くり	武 道 体 験 （ 剣 道、 柔 道 等）	妓 ・ 侍	変 身 体 験 （ 着 物・ 浴 衣、 舞	酒 蔵 見 学	神 社 見 学 等	ガ イ ド ツ ア ー （ 町 屋、 寺 院・	山、 農 産 物 収 穫 等	ア ウ ト ド ア （ キ ャ ン プ、 登	そ の 他 工 芸	そ の 他	体 験 し な か つ た	無 回 答
全 体		1,845 100.0	8 0.4	6 0.3	8 0.4	30 1.6	1 0.1	3 0.2	26 1.4	12 0.7	40 2.2	9 0.5	53 2.9	1,657 89.8	17 0.9					
性別	男性	1,064 100.0	4 0.4	5 0.5	4 0.4	18 1.7	-	1 0.1	15 1.4	8 0.8	26 2.4	6 0.6	35 3.3	948 89.1	8 0.8					
	女性	781 100.0	4 0.5	1 0.1	4 0.5	12 1.5	1 0.1	2 0.3	11 1.4	4 0.5	14 1.8	3 0.4	18 2.3	709 90.8	9 1.2					
年代	10～20歳代	215 100.0	2 0.9	1 0.5	4 1.9	3 1.4	1 0.5	1 0.5	5 2.3	2 0.9	8 3.7	-	11 5.1	179 83.3	5 2.3					
	30歳代	233 100.0	-	2 0.9	-	2 0.9	-	-	4 1.7	1 0.4	9 3.9	2 0.9	6 2.6	208 89.3	-					
	40歳代	370 100.0	-	-	1 0.3	3 0.8	-	-	8 2.2	3 0.8	7 1.9	3 0.8	13 3.5	336 90.8	2 0.5					
	50歳代	403 100.0	4 1.0	2 0.5	2 0.5	10 2.5	-	2 0.5	7 1.7	5 1.2	6 1.5	3 0.7	11 2.7	350 86.8	6 1.5					
	60歳代	343 100.0	1 0.3	1 0.3	1 0.3	11 3.2	-	-	2 0.6	-	6 1.7	1 0.3	8 2.3	316 92.1	2 0.6					
	70歳以上	281 100.0	1 0.4	-	-	1 0.4	-	-	-	-	1 0.4	4 1.4	-	268 95.4	2 0.7					

外国人観光客		全 体	道、 華道、 書道、 香道等	伝 統 文 化 （ お 茶 屋 体 験、 茶 道、 華 道、 書 道、 香 道 等）	回 し 等	歴 史 文 化 （ 座 禪、 写 経、 数 珠	伝 統 工 芸 （ 焼 物 等）	日 本 食、 和 菓 子 づ くり	武 道 体 験 （ 剣 道、 柔 道 等）	妓 ・ 侍	変 身 体 験 （ 着 物・ 浴 衣、 舞	酒 蔵 見 学	神 社 見 学 等	ガ イ ド ツ ア ー （ 町 屋、 寺 院・	山、 農 産 物 収 穫 等	ア ウ ト ド ア （ キ ャ ン プ、 登	そ の 他 工 芸	そ の 他	体 験 し な か つ た	無 回 答
全 体		476 100.0	35 7.4	34 7.1	8 1.7	96 20.2	1 0.2	15 3.2	30 6.3	91 19.1	67 14.1	3 0.6	39 8.2	162 34.0	59 12.4					
国籍	中国	41 100.0	6 14.6	5 12.2	2 4.9	12 29.3	-	5 12.2	-	12 29.3	13 31.7	1 2.4	3 7.3	11 26.8	4 9.8					
	台湾	197 100.0	12 6.1	10 5.1	3 1.5	25 12.7	1 0.5	6 3.0	15 7.6	54 27.4	16 8.1	1 0.5	13 6.6	76 38.6	21 10.7					
	香港	62 100.0	6 9.7	4 6.5	1 1.6	17 27.4	-	3 4.8	7 11.3	7 11.3	7 11.3	-	-	19 30.6	8 12.9					
	韓国	31 100.0	2 6.5	4 12.9	1 3.2	3 9.7	-	-	-	4 12.9	-	3 9.7	-	2 6.5	12 38.7	10 32.3				
	北アメリカ	25 100.0	2 8.0	1 4.0	-	7 28.0	-	-	3 12.0	3 12.0	8 32.0	-	3 12.0	5 20.0	3 12.0					
	南アメリカ	23 100.0	3 13.0	1 4.3	-	5 21.7	-	-	-	-	2 8.7	5 21.7	-	7 30.4	8 34.8					
	ヨーロッパ	40 100.0	-	5 12.5	-	15 37.5	-	1 2.5	-	3 7.5	8 20.0	-	2 5.0	11 27.5	8 20.0					
	アジア	53 100.0	4 7.5	4 7.5	1 1.9	12 22.6	-	-	1 1.9	10 18.9	6 11.3	1 1.9	9 17.0	17 32.1	5 9.4					
	国籍不明	4 100.0	-	-	-	-	-	-	-	-	1 25.0	-	-	3 75.0	-					

13 海の京都エリアでの土産品の購入

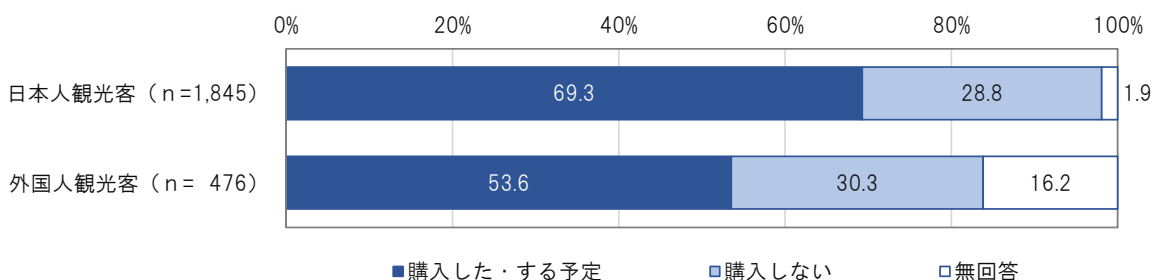
(1) 海の京都エリアでの土産品の購入

日本人観光客の海の京都エリアでの土産品は、「購入した・する予定」が 69.3%、「購入しない」が 28.8%と、購入する人が約 7 割となっている。

外国人観光客の海の京都エリアでの土産品は、「購入した・する予定」が 53.6%、「購入しない」が 30.3%と、購入する人が約半数となっている。

日本人観光客・外国人観光客で比較すると、外国人観光客に比べて日本人観光客でお土産の購入率が高くなっている。

【海の京都エリアでの土産品の購入】



【海の京都エリアでの土産品の購入】

上段：回答者（人）／下段：構成比（%）

日本人観光客		全 体	購 入 し た ・ す る 予 定	購 入 し な い	無 回 答
全 体		1,845 100.0	1,278 69.3	532 28.8	35 1.9
性別	男性	1,064 100.0	735 69.1	312 29.3	17 1.6
	女性	781 100.0	543 69.5	220 28.2	18 2.3
年代	10～20歳代	215 100.0	147 68.4	64 29.8	4 1.9
	30歳代	233 100.0	158 67.8	70 30.0	5 2.1
	40歳代	370 100.0	261 70.5	100 27.0	9 2.4
	50歳代	403 100.0	293 72.7	102 25.3	8 2.0
	60歳代	343 100.0	242 70.6	96 28.0	5 1.5
	70歳以上	281 100.0	177 63.0	100 35.6	4 1.4

外国人観光客		全 体	購 入 し た ・ す る 予 定	購 入 し な い	無 回 答
全 体		476 100.0	255 53.6	144 30.3	77 16.2
国籍	中国	41 100.0	21 51.2	6 14.6	14 34.1
	台湾	197 100.0	121 61.4	47 23.9	29 14.7
	香港	62 100.0	42 67.7	13 21.0	7 11.3
	韓国	31 100.0	4 12.9	18 58.1	9 29.0
	北アメリカ	25 100.0	17 68.0	5 20.0	3 12.0
	南アメリカ	23 100.0	11 47.8	11 47.8	1 4.3
	ヨーロッパ	40 100.0	16 40.0	17 42.5	7 17.5
	アジア	53 100.0	19 35.8	27 50.9	7 13.2
	国籍不明	4 100.0	4 100.0	-	-

14 海の京都エリア観光の満足度

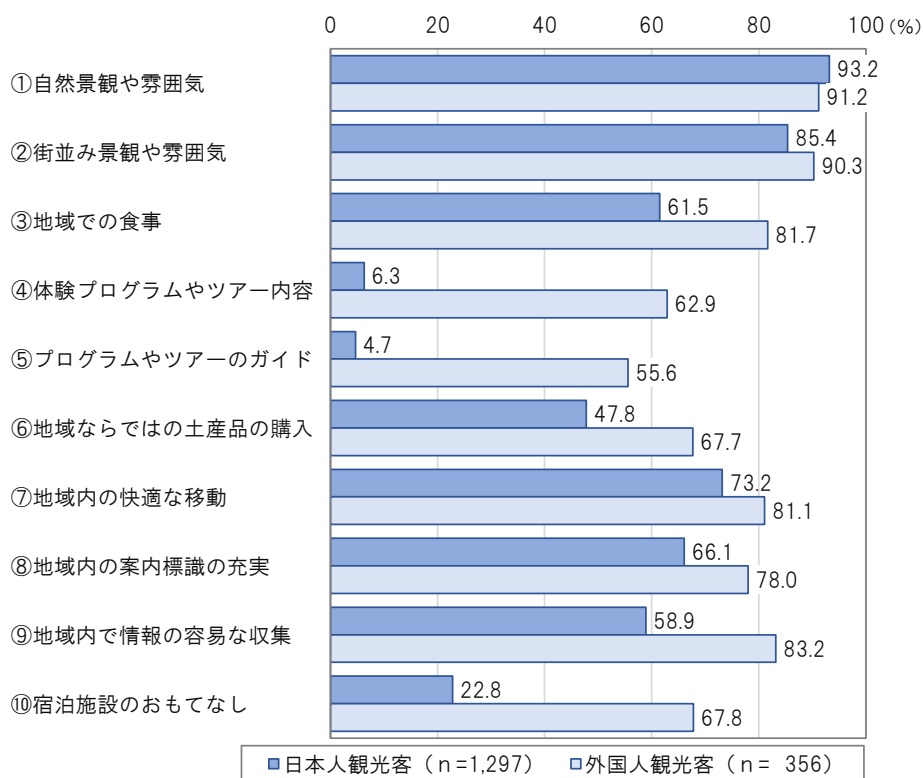
(1) 海の京都エリア観光の満足点（「大変思う」・「思う」・「やや思う」の割合）

日本人観光客の海の京都エリア観光の満足点は、「自然景観や雰囲気」で93.2%と最も高く、次いで「街並み景観や雰囲気」（85.4%）、「地域内の快適な移動」（73.2%）、「地域内の案内標識の充実」（66.1%）の順となっている。

外国人観光客の海の京都エリア観光の満足点は、「自然景観や雰囲気」、「街並み景観や雰囲気」で9割を超え、「地域での食事」、「地域内の快適な移動」、「地域内の案内標識の充実」、「地域内で情報の容易な収集」では8割程度となっており、満足度が高い結果となっている。

日本人観光客・外国人観光客で比較すると、ほぼすべての項目で外国人観光客が日本人観光客を上回っているものの、日本人観光客・外国人観光客ともに「自然景観や雰囲気」では高い満足度となっている。

[海の京都エリア観光の満足点]



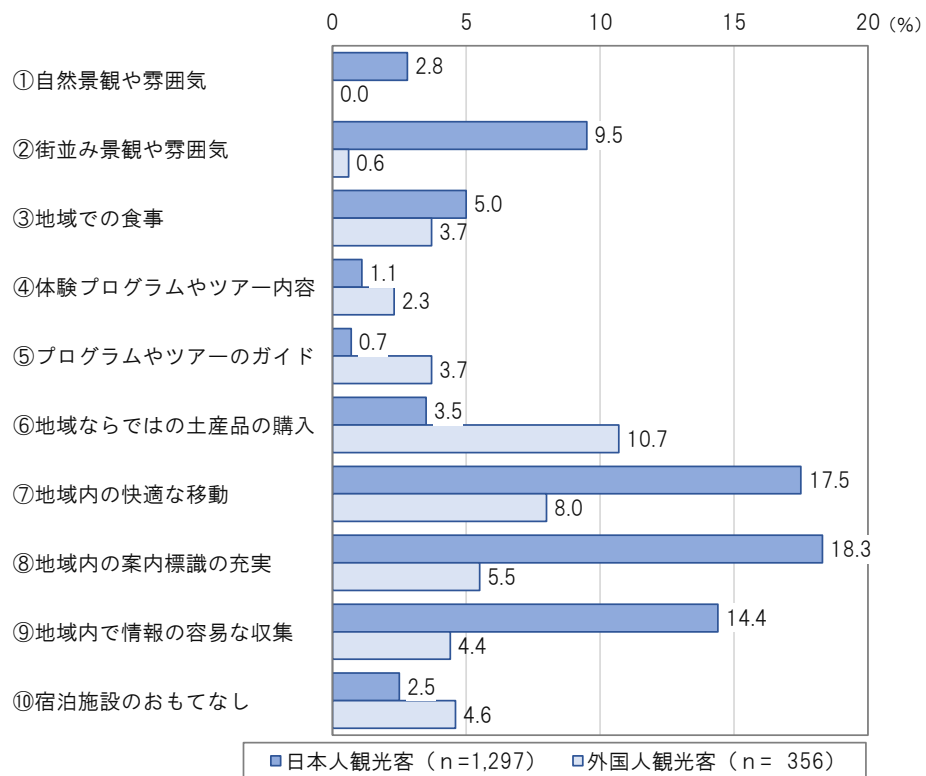
(2) 海の京都エリア観光の不満点（「やや思わない」・「思わない」・「全く思わない」の割合）

日本人観光客の海の京都エリア観光の不満点は、「地域内の案内標識の充実」で18.3%と最も高く、次いで「地域内の快適な移動」（17.5%）、「地域内で情報の容易な収集」（14.4%）、「街並み景観や雰囲気」（9.5%）の順となっている。

外国人観光客の海の京都エリア観光の不満点は、すべての項目で1割以下となっているものの、「地域ならではの土産品の購入」が10.7%とやや高くなっている。

日本人観光客・外国人観光客で比較すると、ほぼすべての項目で日本人観光客が外国人観光客を上回っているものの、「地域ならではの土産品の購入」では外国人観光客が日本人観光客を上回っている。また、日本人観光客・外国人観光客ともに「体験プログラムやツアー内容」、「プログラムやツアーのガイド」、「宿泊施設のおもてなし」では低くなっている。

【海の京都エリア観光の不満点】



(3) 海の京都エリア観光の総合満足度

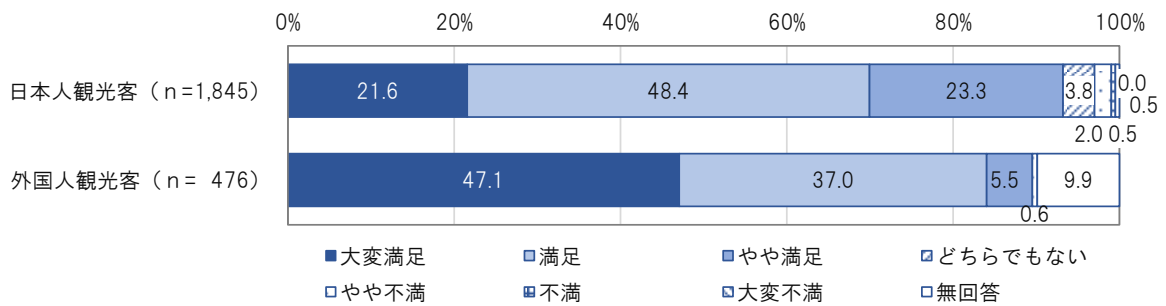
日本人観光客の海の京都エリア観光の総合満足度は、「満足」が 48.4%と最も高く、「大変満足」(21.6%)と「やや満足」(23.3%)とを合わせた『満足』が9割以上(93.3%)となっている。

外国人観光客の海の京都エリア観光の総合満足度は、「大変満足」が 47.1%と最も高く、「満足」(37.0%)と「やや満足」(5.5%)とを合わせた『満足』が約9割(89.6%)となっている。

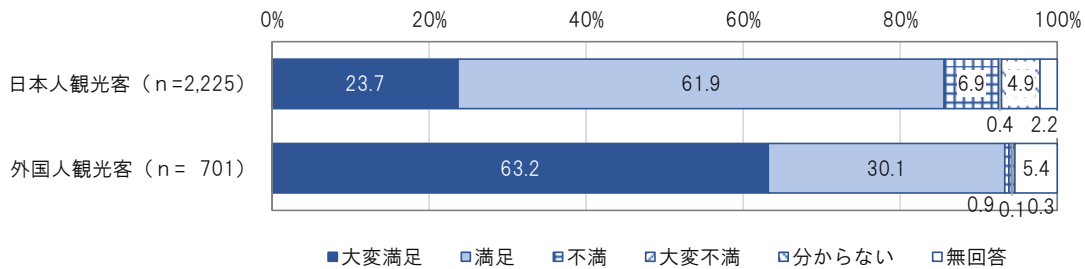
日本人観光客・外国人観光客で比較すると、日本人観光客の満足度の方が外国人観光客に比べて高くなっている。

平成 29 年度調査と比較すると、日本人観光客の満足度が増加している。

[海の京都エリア観光の総合満足度]



《参考：平成 29 年度調査結果》



[海の京都エリア観光の総合満足度]

上段：回答者（人）／下段：構成比（%）

日本人観光客		全 体	大 変 満 足	満 足	や や 満 足	ど ち ら で も な い	や や 不 満	不 満	大 変 不 満	無 回 答
全 体		1,845 100.0	398 21.6	893 48.4	429 23.3	71 3.8	36 2.0	9 0.5	-	9 0.5
性別	男性	1,064 100.0	218 20.5	533 50.1	237 22.3	42 3.9	25 2.3	5 0.5	-	4 0.4
	女性	781 100.0	180 23.0	360 46.1	192 24.6	29 3.7	11 1.4	4 0.5	-	5 0.6
年代	10～20歳代	215 100.0	66 30.7	101 47.0	39 18.1	6 2.8	2 0.9	-	-	1 0.5
	30歳代	233 100.0	50 21.5	113 48.5	53 22.7	10 4.3	6 2.6	1 0.4	-	-
	40歳代	370 100.0	86 23.2	184 49.7	80 21.6	13 3.5	7 1.9	-	-	-
	50歳代	403 100.0	87 21.6	206 51.1	87 21.6	9 2.2	8 2.0	2 0.5	-	4 1.0
	60歳代	343 100.0	59 17.2	167 48.7	89 25.9	18 5.2	7 2.0	1 0.3	-	2 0.6
	70歳以上	281 100.0	50 17.8	122 43.4	81 28.8	15 5.3	6 2.1	5 1.8	-	2 0.7

外国人観光客		全 体	大 変 満 足	満 足	や や 満 足	ど ち ら で も な い	や や 不 満	不 満	大 変 不 満	無 回 答
全 体		476 100.0	224 47.1	176 37.0	26 5.5	-	3 0.6	-	-	47 9.9
国籍	中国	41 100.0	15 36.6	17 41.5	4 9.8	-	1 2.4	-	-	4 9.8
	台湾	197 100.0	102 51.8	71 36.0	8 4.1	-	-	-	-	16 8.1
	香港	62 100.0	15 24.2	37 59.7	5 8.1	-	-	-	-	5 8.1
	韓国	31 100.0	6 19.4	11 35.5	5 16.1	-	-	-	-	9 29.0
	北アメリカ	25 100.0	18 72.0	3 12.0	1 4.0	-	-	-	-	3 12.0
	南アメリカ	23 100.0	15 65.2	6 26.1	1 4.3	-	-	-	-	1 4.3
	ヨーロッパ	40 100.0	23 57.5	11 27.5	-	-	1 2.5	-	-	5 12.5
	アジア	53 100.0	28 52.8	18 34.0	2 3.8	-	1 1.9	-	-	4 7.5
	国籍不明	4 100.0	2 50.0	2 50.0	-	-	-	-	-	-

(4) 海の京都エリアへの再訪意向

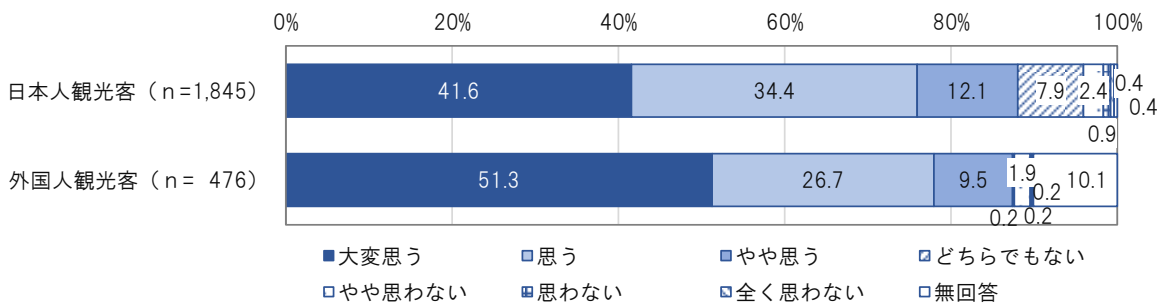
日本人観光客の海の京都エリアへの再訪意向は、「大変思う」が41.6%と最も高く、「思う」(34.4%)と「やや思う」(12.1%)とを合わせた『再訪意向あり』は9割近く(98.1%)となっている。

外国人観光客の海の京都エリアへの再訪意向は、「大変思う」が51.3%と最も高く、「思う」(26.7%)と「やや思う」(9.5%)とを合わせた『再訪意向あり』は9割近く(87.5%)となっている。

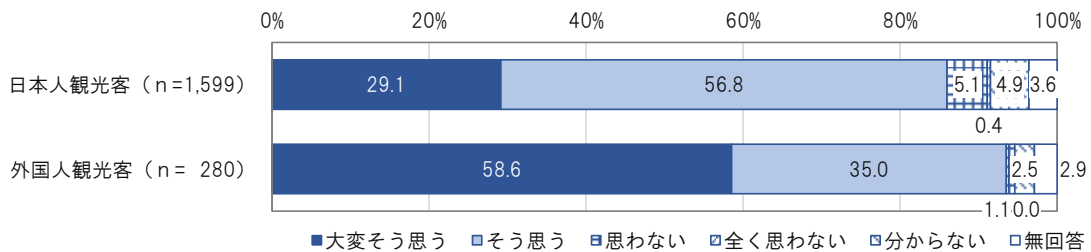
日本人観光客・外国人観光客で比較すると、外国人観光客の再訪意向の方が日本人観光客に比べて高くなっている。

平成29年度調査と比較すると、日本人観光客の再訪意向が増加している。

[海の京都エリアへの再訪意向]



《参考：平成29年度調査結果》



[海の京都エリアへの再訪意向]

上段：回答者（人）／下段：構成比（％）

日本人観光客		全 体	大 変 思 う	思 う	や や 思 う	ど ち ら で も な い	や や 思 わ な い	思 わ な い	全 く 思 わ な い	無 回 答
全 体		1,845 100.0	768 41.6	634 34.4	223 12.1	145 7.9	44 2.4	17 0.9	7 0.4	7 0.4
性別	男性	1,064 100.0	433 40.7	380 35.7	125 11.7	77 7.2	32 3.0	10 0.9	5 0.5	2 0.2
	女性	781 100.0	335 42.9	254 32.5	98 12.5	68 8.7	12 1.5	7 0.9	2 0.3	5 0.6
年代	10～20歳代	215 100.0	102 47.4	66 30.7	31 14.4	11 5.1	2 0.9	-	2 0.9	1 0.5
	30歳代	233 100.0	97 41.6	80 34.3	28 12.0	15 6.4	10 4.3	3 1.3	-	-
	40歳代	370 100.0	165 44.6	123 33.2	50 13.5	22 5.9	8 2.2	1 0.3	1 0.3	-
	50歳代	403 100.0	163 40.4	147 36.5	47 11.7	28 6.9	8 2.0	4 1.0	1 0.2	5 1.2
	60歳代	343 100.0	133 38.8	121 35.3	42 12.2	33 9.6	10 2.9	2 0.6	2 0.6	-
	70歳以上	281 100.0	108 38.4	97 34.5	25 8.9	36 12.8	6 2.1	7 2.5	1 0.4	1 0.4

外国人観光客		全 体	大 変 思 う	思 う	や や 思 う	ど ち ら で も な い	や や 思 わ な い	思 わ な い	全 く 思 わ な い	無 回 答
全 体		476 100.0	244 51.3	127 26.7	45 9.5	1 0.2	9 1.9	1 0.2	1 0.2	48 10.1
国籍	中国	41 100.0	17 41.5	14 34.1	3 7.3	-	2 4.9	-	-	5 12.2
	台湾	197 100.0	114 57.9	49 24.9	14 7.1	-	5 2.5	-	-	15 7.6
	香港	62 100.0	19 30.6	27 43.5	9 14.5	-	1 1.6	-	-	6 9.7
	韓国	31 100.0	9 29.0	6 19.4	7 22.6	-	1 3.2	-	-	8 25.8
	北アメリカ	25 100.0	15 60.0	4 16.0	2 8.0	-	-	-	-	4 16.0
	南アメリカ	23 100.0	16 69.6	4 17.4	2 8.7	-	-	-	-	1 4.3
	ヨーロッパ	40 100.0	21 52.5	10 25.0	2 5.0	-	-	1 2.5	1 2.5	5 12.5
	アジア	53 100.0	30 56.6	13 24.5	5 9.4	1 1.9	-	-	-	4 7.5
	国籍不明	4 100.0	3 75.0	-	1 25.0	-	-	-	-	-

(5) 海の京都エリアの友人への紹介意向

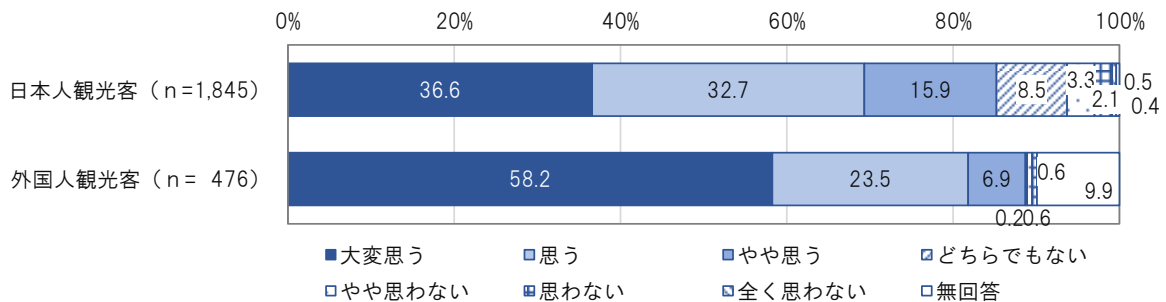
日本人観光客の海の京都エリアの友人への紹介意向は、「大変思う」が36.6%と最も高く、「思う」(32.7%)と「やや思う」(15.9%)とを合わせた『友人への紹介意向あり』は8割以上(85.2%)となっている。

外国人観光客の海の京都エリアの友人への紹介意向は、「大変思う」が58.2%と最も高く、「思う」(23.5%)と「やや思う」(6.9%)とを合わせた『友人への紹介意向あり』は9割近く(88.6%)となっている。

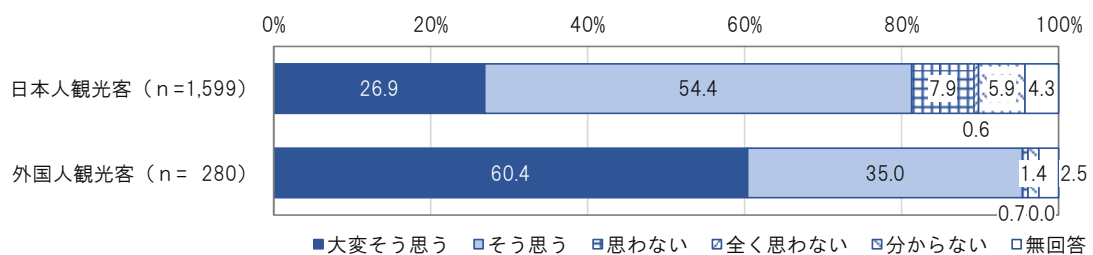
日本人観光客・外国人観光客で比較すると、外国人観光客の友人への紹介意向の方が日本人観光客に比べて高くなっている。

平成29年度調査と比較すると、日本人観光客の友人への紹介意向が増加している。

[海の京都エリアの友人への紹介意向]



《参考：平成29年度調査結果》



[海の京都エリアの友人への紹介意向]

上段：回答者（人）／下段：構成比（％）

日本人観光客		全 体	大 変 思 う	思 う	や や 思 う	ど ち ら だ も な い	や や 思 わ な い	思 わ な い	全 く 思 わ な い	無 回 答
全 体		1,845 100.0	676 36.6	603 32.7	293 15.9	157 8.5	60 3.3	39 2.1	9 0.5	8 0.4
性別	男性	1,064 100.0	379 35.6	363 34.1	167 15.7	84 7.9	38 3.6	23 2.2	7 0.7	3 0.3
	女性	781 100.0	297 38.0	240 30.7	126 16.1	73 9.3	22 2.8	16 2.0	2 0.3	5 0.6
年代	10～20歳代	215 100.0	94 43.7	60 27.9	42 19.5	11 5.1	4 1.9	1 0.5	1 0.5	2 0.9
	30歳代	233 100.0	94 40.3	74 31.8	36 15.5	14 6.0	10 4.3	4 1.7	1 0.4	-
	40歳代	370 100.0	149 40.3	127 34.3	54 14.6	27 7.3	8 2.2	3 0.8	1 0.3	1 0.3
	50歳代	403 100.0	152 37.7	144 35.7	59 14.6	28 6.9	7 1.7	9 2.2	-	4 1.0
	60歳代	343 100.0	107 31.2	118 34.4	54 15.7	39 11.4	11 3.2	11 3.2	3 0.9	-
	70歳以上	281 100.0	80 28.5	80 28.5	48 17.1	38 13.5	20 7.1	11 3.9	3 1.1	1 0.4

外国人観光客		全 体	大 変 思 う	思 う	や や 思 う	ど ち ら だ も な い	や や 思 わ な い	思 わ な い	全 く 思 わ な い	無 回 答
全 体		476 100.0	277 58.2	112 23.5	33 6.9	1 0.2	3 0.6	3 0.6	-	47 9.9
国籍	中国	41 100.0	18 43.9	15 36.6	3 7.3	1 2.4	-	-	-	4 9.8
	台湾	197 100.0	127 64.5	49 24.9	7 3.6	-	1 0.5	-	-	13 6.6
	香港	62 100.0	25 40.3	22 35.5	9 14.5	-	-	-	-	6 9.7
	韓国	31 100.0	10 32.3	5 16.1	7 22.6	-	1 3.2	-	-	8 25.8
	北アメリカ	25 100.0	16 64.0	3 12.0	1 4.0	-	-	1 4.0	-	4 16.0
	南アメリカ	23 100.0	15 65.2	3 13.0	2 8.7	-	1 4.3	1 4.3	-	1 4.3
	ヨーロッパ	40 100.0	27 67.5	4 10.0	2 5.0	-	-	1 2.5	-	6 15.0
	アジア	53 100.0	35 66.0	11 20.8	2 3.8	-	-	-	-	5 9.4
	国籍不明	4 100.0	4 100.0	-	-	-	-	-	-	-

Ⅲ 資料編

1 調査地点別クロス集計（日本人観光客）

問1 住まい ①都道府県

日本人観光客	全 体	北 海 道	青 森 県	岩 手 県	宮 城 県	秋 田 県	山 形 県	福 島 県	茨 城 県	栃 木 県	群 馬 県	埼 玉 県	千 葉 県	東 京 都	神 奈 川 県	新 潟 県	富 山 県
全 体	1,845 100.0	2 0.1	1 0.1	-	5 0.3	-	1 0.1	2 0.1	2 0.1	2 0.1	2 0.1	11 0.6	10 0.5	34 1.8	20 1.1	3 0.2	10 0.5
あやべぐんゼスクエア	243 100.0	-	-	-	-	-	-	-	-	-	-	1 0.4	-	-	-	-	-
福知山城（郷土資料館）	216 100.0	-	-	-	1 0.5	-	1 0.5	-	1 0.5	-	-	4 1.9	2 0.9	5 2.3	3 1.4	1 0.5	2 0.9
舞鶴港とれとれセンター	211 100.0	-	-	-	-	-	-	1 0.5	-	1 0.5	-	1 0.5	-	2 0.9	1 0.5	-	-
傘松公園	317 100.0	1 0.3	1 0.3	-	4 1.3	-	-	1 0.3	-	1 0.3	1 0.3	3 0.9	2 0.6	10 3.2	7 2.2	1 0.3	3 0.9
旧加悦町役場	233 100.0	-	-	-	-	-	-	-	-	-	-	-	-	4 1.7	1 0.4	-	-
舟屋の里公園	380 100.0	1 0.3	-	-	-	-	-	-	1 0.3	-	-	1 0.5	3 0.8	8 2.1	8 2.1	1 0.3	4 1.1
てんきてんき丹後	242 100.0	-	-	-	-	-	-	-	-	-	-	-	3 1.2	5 2.1	-	-	-
京都丹後鉄道 天橋立駅	3 100.0	-	-	-	-	-	-	-	-	-	-	-	-	-	-	-	-

問1 住まい ①都道府県（つづき）

日本人観光客	石 川 県	福 井 県	山 梨 県	長 野 県	岐 阜 県	静 岡 県	愛 知 県	三 重 県	滋 賀 県	京 都 府	大 阪 府	兵 庫 県	奈 良 県	和 歌 山 県	鳥 取 県	島 根 県	岡 山 県
全 体	12 0.7	20 1.1	-	2 0.1	13 0.7	14 0.8	48 2.6	23 1.2	56 3.0	725 39.3	373 20.2	297 16.1	64 3.5	16 0.9	8 0.4	6 0.3	18 1.0
あやべぐんゼスクエア	1 0.4	-	-	-	-	-	-	1 0.4	2 0.8	210 86.4	9 3.7	15 6.2	2 0.8	-	2 0.8	-	-
福知山城（郷土資料館）	2 0.9	3 1.4	-	-	-	3 1.4	10 4.6	5 2.3	5 2.3	49 22.7	54 25.0	46 21.3	6 2.8	-	1 0.5	2 0.9	3 1.4
舞鶴港とれとれセンター	1 0.5	4 1.9	-	-	3 1.4	2 0.9	3 1.4	-	8 3.8	64 30.3	53 25.1	49 23.2	12 5.7	1 0.5	-	-	1 0.5
傘松公園	6 1.9	3 0.9	-	2 0.6	2 0.6	3 0.9	19 6.0	11 3.5	15 4.7	44 13.9	90 28.4	35 11.0	20 6.3	6 1.9	1 0.3	2 0.6	7 2.2
旧加悦町役場	-	2 0.9	-	-	-	-	2 0.9	-	4 1.7	152 65.2	19 8.2	42 18.0	4 1.7	-	-	-	2 0.9
舟屋の里公園	1 0.3	7 1.8	-	-	6 1.6	5 1.3	10 2.6	5 1.3	17 4.5	98 25.8	88 23.2	74 19.5	15 3.9	5 1.3	3 0.8	2 0.5	2 0.5
てんきてんき丹後	1 0.4	1 0.4	-	-	2 0.8	1 0.4	4 1.7	1 0.4	5 2.1	108 44.6	57 23.6	36 14.9	5 2.1	4 1.7	1 0.4	-	3 1.2
京都丹後鉄道 天橋立駅	-	-	-	-	-	-	-	-	-	-	100.0	-	-	-	-	-	-

問1 住まい ①都道府県（つづき）

日本人観光客	広 島 県	山 口 県	徳 島 県	香 川 県	愛 媛 県	高 知 県	福 岡 県	佐 賀 県	長 崎 県	熊 本 県	大 分 県	宮 崎 県	鹿 児 島 県	沖 縄 県	海 外
全 体	9 0.5	3 0.2	7 0.4	6 0.3	7 0.4	2 0.1	2 0.1	-	1 0.1	1 0.1	2 0.1	2 0.1	3 0.2	-	-
あやべぐんゼスクエア	-	-	-	-	-	-	-	-	-	-	-	-	-	-	-
福知山城（郷土資料館）	1 0.5	-	2 0.9	-	-	-	1 0.5	-	1 0.5	1 0.5	-	-	1 0.5	-	-
舞鶴港とれとれセンター	1 0.5	-	2 0.9	-	-	-	-	-	-	-	-	-	1 0.5	-	-
傘松公園	5 1.6	2 0.6	-	-	3 0.9	1 0.3	1 0.3	-	-	-	1 0.3	2 0.6	1 0.3	-	-
旧加悦町役場	-	-	-	-	-	-	-	-	-	-	-	-	-	-	-
舟屋の里公園	1 0.3	1 0.3	3 0.8	4 1.1	2 0.5	2 0.3	-	-	-	-	1 0.3	-	-	-	-
てんきてんき丹後	1 0.4	-	-	2 0.8	2 0.8	-	-	-	-	-	-	-	-	-	-
京都丹後鉄道 天橋立駅	-	-	-	-	-	-	-	-	-	-	-	-	-	-	-

問1 住まい ②京都府の市町村名

日本人観光客	全 体	京 都 市	福 知 山 市	舞 鶴 市	綾 部 市	宇 治 市	宮 津 市	亀 岡 市	城 陽 市	向 日 市	長 岡 京 市	八 幡 市	京 田 辺 市	京 丹 後 市	南 丹 市	木 津 川 市	大 山 崎 町
全 体	725 100.0	145 20.0	90 12.4	65 9.0	128 17.7	16 2.2	30 4.1	22 3.0	3 0.4	5 0.7	8 1.1	7 1.0	4 0.6	77 10.6	6 0.8	5 0.7	1 0.1
あやべぐんゼスクエア	210 100.0	16 7.6	31 14.8	29 13.8	116 55.2	1 0.5	4 1.9	-	-	-	-	-	2 1.0	2 1.0	3 1.4	-	-
福知山城（郷土資料館）	49 100.0	15 30.6	17 34.7	4 8.2	1 2.0	-	1 2.0	1 2.0	-	1 2.0	1 2.0	-	-	4 8.2	-	1 2.0	-
舞鶴港とれとれセンター	64 100.0	26 40.6	3 4.7	12 18.8	2 3.1	4 6.3	-	5 7.8	1 1.6	-	1 1.6	-	1 1.6	2 3.1	2 3.1	1 1.6	-
傘松公園	44 100.0	24 54.5	6 13.6	1 2.3	1 2.3	-	1 2.3	2 4.5	-	1 2.3	-	1 2.3	1 2.3	3 6.8	-	-	-
旧加悦町役場	152 100.0	13 8.6	14 9.2	7 4.6	4 2.6	-	16 10.5	4 2.6	-	2 1.3	-	1 0.7	-	11 7.2	-	1 0.7	-
舟屋の里公園	98 100.0	35 35.7	9 9.2	4 4.1	3 3.1	9 9.2	3 3.1	3 3.1	-	1 1.0	5 5.1	4 4.1	-	11 11.2	1 1.0	1 1.0	-
てんきてんき丹後	108 100.0	16 14.8	10 9.3	8 7.4	1 0.9	2 1.9	5 4.6	7 6.5	2 1.9	-	1 0.9	1 0.9	-	44 40.7	-	1 0.9	1 0.9
京都丹後鉄道 天橋立駅	-	-	-	-	-	-	-	-	-	-	-	-	-	-	-	-	-

問1 住まい ②京都府の市町村名

日本人観光客	久 御 山 町	井 手 町	宇 治 田 原 町	笠 置 町	和 東 町	精 華 町	南 山 城 村	京 丹 波 町	伊 根 町	与 謝 野 町	市 町 村 不 明
全 体	1 0.1	-	-	-	-	2 0.3	-	5 0.7	7 1.0	93 12.8	5 0.7
あやべぐんゼスクエア	-	-	-	-	-	-	-	3 1.4	-	3 1.4	-
福知山城（郷土資料館）	-	-	-	-	-	-	-	1 2.0	-	2 4.1	-
舞鶴港とれとれセンター	-	-	-	-	-	1 1.6	-	-	-	1 1.6	2 3.1
傘松公園	1 2.3	-	-	-	-	-	-	-	1 2.3	1 2.3	-
旧加悦町役場	-	-	-	-	-	-	-	-	-	79 52.0	-
舟屋の里公園	-	-	-	-	-	-	-	-	6 6.1	3 3.1	-
てんきてんき丹後	-	-	-	-	-	1 0.9	-	1 0.9	-	4 3.7	3 2.8
京都丹後鉄道 天橋立駅	-	-	-	-	-	-	-	-	-	-	-

問2 (1) 性別

日本人観光客	全 体	男 性	女 性
全 体	1,845 100.0	1,064 57.7	781 42.3
あやべぐんゼスクエア	243 100.0	101 41.6	142 58.4
福知山城（郷土資料館）	216 100.0	131 60.6	85 39.4
舞鶴港とれとれセンター	211 100.0	141 66.8	70 33.2
傘松公園	317 100.0	180 56.8	137 43.2
旧加悦町役場	233 100.0	101 43.3	132 56.7
舟屋の里公園	380 100.0	240 63.2	140 36.8
てんきてんき丹後	242 100.0	170 70.2	72 29.8
京都丹後鉄道 天橋立駅	3 100.0	-	3

問2 (2) 年齢

日本人観光客	全 体	1 0 歳 未 満	1 0 歳 代	2 0 歳 代	3 0 歳 代	4 0 歳 代	5 0 歳 代	6 0 歳 代	7 0 歳 代	8 0 歳 以 上
全 体	1,845 100.0	- -	24 1.3	191 10.4	233 12.6	370 20.1	403 21.8	343 18.6	228 12.4	53 2.9
あやべぐんゼスクエア	243 100.0	- -	1 0.4	7 2.9	19 7.8	36 14.8	47 19.3	59 24.3	59 24.3	15 6.2
福知山城（郷土資料館）	216 100.0	- -	5 2.3	24 11.1	30 13.9	43 19.9	49 22.7	45 20.8	17 7.9	3 1.4
舞鶴港とれとれセンター	211 100.0	- -	2 0.9	27 12.8	22 10.4	50 23.7	45 21.3	36 17.1	25 11.8	4 1.9
傘松公園	317 100.0	- -	8 2.5	60 18.9	44 13.9	65 20.5	65 20.5	43 13.6	30 9.5	2 0.6
旧加悦町役場	233 100.0	- -	2 0.9	9 3.9	24 10.3	30 12.9	53 22.7	51 21.9	43 18.5	21 9.0
舟屋の里公園	380 100.0	- -	5 1.3	47 12.4	59 15.5	77 20.3	87 22.9	67 17.6	31 8.2	7 1.8
てんきてんき丹後	242 100.0	- -	1 0.4	17 7.0	35 14.5	69 28.5	54 22.3	42 17.4	23 9.5	1 0.4
京都丹後鉄道 天橋立駅	3 100.0	- -	- -	- -	- -	- -	3 100.0	- -	- -	- -

問3 (1) 旅行行程

日本人観光客	全 体	日 帰 り	宿 泊
全 体	1,845 100.0	1,147 62.2	698 37.8
あやべぐんゼスクエア	243 100.0	232 95.5	11 4.5
福知山城（郷土資料館）	216 100.0	146 67.6	70 32.4
舞鶴港とれとれセンター	211 100.0	146 69.2	65 30.8
傘松公園	317 100.0	118 37.2	199 62.8
旧加悦町役場	233 100.0	173 74.2	60 25.8
舟屋の里公園	380 100.0	191 50.3	189 49.7
てんきてんき丹後	242 100.0	141 58.3	101 41.7
京都丹後鉄道 天橋立駅	3 100.0	- -	3 100.0

問3 (2) 宿泊数

日本人観光客	全 体	1 泊	2 泊	3 泊	4 泊	5 \ 9 泊	1 0 泊 以 上	無 回 答	平 均 宿 泊 数
全 体	698 100.0	556 79.7	105 15.0	17 2.4	9 1.3	4 0.6	6 0.9	1 0.1	1.46
あやべぐんゼスクエア	11 100.0	8 72.7	3 27.3	- -	- -	- -	- -	- -	1.27
福知山城（郷土資料館）	70 100.0	46 65.7	14 20.0	7 10.0	1 1.4	1 1.4	1 1.4	- -	1.63
舞鶴港とれとれセンター	65 100.0	58 89.2	3 4.6	3 4.6	1 1.5	- -	- -	- -	1.18
傘松公園	199 100.0	159 79.9	35 17.6	2 1.0	- -	1 0.5	1 0.5	1 0.5	1.32
旧加悦町役場	60 100.0	48 80.0	10 16.7	1 1.7	- -	- -	1 1.7	- -	1.40
舟屋の里公園	189 100.0	158 83.6	19 10.1	4 2.1	3 1.6	2 1.1	3 1.6	- -	1.74
てんきてんき丹後	101 100.0	76 75.2	21 20.8	- -	4 4.0	- -	- -	- -	1.33
京都丹後鉄道 天橋立駅	3 100.0	3 100.0	- -	- -	- -	- -	- -	- -	1.00

問3（2）京都府内の宿泊数

日本人観光客	全 体	0 泊	1 泊	2 泊	3 泊	4 泊	5 ～ 9 泊	1 0 泊 以上	無 回 答	平均 宿 泊 数 （京 都 府 内）
全 体	698 100.0	130 18.6	492 70.5	57 8.2	8 1.1	5 0.7	1 0.1	3 0.4	2 0.3	1.00
あやべぐんゼスクエア	11 100.0	-	8 72.7	3 27.3	-	-	-	-	-	1.27
福知山城（郷土資料館）	70 100.0	32 45.7	26 37.1	6 8.6	3 4.3	1 1.4	1 1.4	1 1.4	-	0.94
舞鶴港とれとれセンター	65 100.0	13 20.0	48 73.8	2 3.1	2 3.1	-	-	-	-	0.89
傘松公園	199 100.0	36 18.1	139 69.8	21 10.6	2 1.0	-	-	-	1 0.5	0.94
旧加悦町役場	60 100.0	7 11.7	49 81.7	3 5.0	-	-	-	1 1.7	-	1.13
舟屋の里公園	189 100.0	31 16.4	147 77.8	7 3.7	1 0.5	2 1.1	-	1 0.5	-	1.02
てんきてんき丹後	101 100.0	11 10.9	73 72.3	15 14.9	-	2 2.0	-	-	-	1.10
京都丹後鉄道 天橋立駅	3 100.0	-	2 66.7	-	-	-	-	-	1 33.3	1.00

問3（2）京都府内の宿泊施設数

日本人観光客	全 体	1 施 設	2 施 設	3 施 設	4 施 設	5 ～ 9 施 設	1 0 施 設 以上	平均 宿 泊 施 設 数 （京 都 府 内）
全 体	566 100.0	540 95.4	23 4.1	2 0.4	1 0.2	-	-	1.05
あやべぐんゼスクエア	11 100.0	10 90.9	1 9.1	-	-	-	-	1.09
福知山城（郷土資料館）	38 100.0	38 100.0	-	-	-	-	-	1.00
舞鶴港とれとれセンター	52 100.0	50 96.2	1 1.9	1 1.9	-	-	-	1.06
傘松公園	162 100.0	148 91.4	14 8.6	-	-	-	-	1.09
旧加悦町役場	53 100.0	53 100.0	-	-	-	-	-	1.00
舟屋の里公園	158 100.0	153 96.8	4 2.5	1 0.6	-	-	-	1.04
てんきてんき丹後	90 100.0	86 95.6	3 3.3	-	1 1.1	-	-	1.07
京都丹後鉄道 天橋立駅	2 100.0	2 100.0	-	-	-	-	-	1.00

問3 宿泊施設の所在する市町村

日本人観光客	全 体	京 都 市	福 知 山 市	舞 鶴 市	綾 部 市	宇 治 市	宮 津 市	亀 岡 市	城 陽 市	向 日 市	長 岡 京 市	八 幡 市	京 田 辺 市	京 丹 後 市	南 丹 市	木 津 川 市	大 山 崎 町
全 体	566 100.0	31 5.5	23 4.1	32 5.7	10 1.8	-	166 29.3	2 0.4	-	-	-	-	1 0.2	168 29.7	1 0.2	-	-
あやべぐんゼスクエア	11 100.0	-	-	-	9 81.8	-	1 9.1	-	-	-	-	-	-	-	-	-	-
福知山城（郷土資料館）	38 100.0	4 10.5	16 42.1	4 10.5	1 2.6	-	9 23.7	1 2.6	-	-	-	-	-	2 5.3	-	-	-
舞鶴港とれとれセンター	52 100.0	2 3.8	-	10 19.2	-	-	17 32.7	-	-	-	-	1 1.9	9 17.3	-	-	-	-
傘松公園	162 100.0	11 6.8	5 3.1	10 6.2	-	-	61 37.7	-	-	-	-	-	-	25 15.4	-	-	-
旧加悦町役場	53 100.0	3 5.7	-	2 3.8	-	-	8 15.1	1 1.9	-	-	-	-	-	26 49.1	-	-	-
舟屋の里公園	158 100.0	9 5.7	2 1.3	4 2.5	-	-	54 34.2	-	-	-	-	-	-	49 31.0	1 0.6	-	-
てんきてんき丹後	90 100.0	2 2.2	-	2 2.2	-	-	16 17.8	-	-	-	-	-	-	57 63.3	-	-	-
京都丹後鉄道 天橋立駅	2 100.0	-	-	-	-	-	-	-	-	-	-	-	-	-	-	-	-

問3 宿泊施設の所在する市町村（つづき）

日本人観光客	久御山町	井手町	宇治田原町	笠置町	和束町	精華町	南山城村	京丹波町	伊根町	与謝野町	市町村不明	無回答
全体	2 0.4	-	-	-	-	-	-	1 0.2	29 5.1	11 1.9	7 1.2	89 15.7
あやべぐんゼスクエア	-	-	-	-	-	-	-	-	-	-	-	1 9.1
福知山城（郷土資料館）	1 2.6	-	-	-	-	-	-	-	-	1 2.6	-	2 5.3
舞鶴港とれとれセンター	-	-	-	-	-	-	-	-	1 1.9	1 1.9	-	11 21.2
傘松公園	-	-	-	-	-	-	-	-	7 4.3	3 1.9	3 1.9	39 24.1
旧加悦町役場	-	-	-	-	-	-	-	-	-	5 9.4	-	8 15.1
舟屋の里公園	1 0.6	-	-	-	-	-	-	1 0.6	20 12.7	1 0.6	4 2.5	14 8.9
てんきてんき丹後	-	-	-	-	-	-	-	-	1 1.1	-	-	12 13.3
京都丹後鉄道 天橋立駅	-	-	-	-	-	-	-	-	-	-	-	2 100.0

問3 （2）府内宿泊施設の種類の

日本人観光客	全体	実家や友人・親戚宅	旅館	ホテル	ペンション・民宿	保養所・研修所	キャンプ場	宿車中泊・交通機関内での	別荘・リゾートマンション	会員制の宿泊施設	その他	無回答
全体	566 100.0	38 6.7	186 32.9	214 37.8	63 11.1	3 0.5	10 1.8	7 1.2	13 2.3	3 0.5	5 0.9	32 5.7
あやべぐんゼスクエア	11 100.0	4 36.4	3 27.3	3 27.3	-	-	-	-	-	-	-	1 9.1
福知山城（郷土資料館）	38 100.0	4 10.5	9 23.7	22 57.9	2 5.3	-	-	-	-	-	-	1 2.6
舞鶴港とれとれセンター	52 100.0	4 7.7	19 36.5	16 30.8	5 9.6	-	1 1.9	-	-	-	-	1 11.5
傘松公園	162 100.0	5 3.1	42 25.9	79 48.8	11 6.8	0.6	1 1.2	2 -	7 4.3	2 1.2	-	15 9.3
旧加悦町役場	53 100.0	10 18.9	20 37.7	9 17.0	10 18.9	-	2 3.8	-	-	-	-	1 1.9
舟屋の里公園	158 100.0	5 3.2	54 34.2	63 39.9	22 13.9	2 1.3	1 0.6	3 1.9	5 3.2	1 0.6	1 0.6	4 2.5
てんきてんき丹後	90 100.0	6 6.7	39 43.3	22 24.4	11 12.2	-	4 4.4	4 4.4	1 1.1	-	-	2 4.4
京都丹後鉄道 天橋立駅	2 100.0	-	-	-	2 100.0	-	-	-	-	-	-	-

問4 旅行の主要な目的

日本人観光客	全体	ビジネス	観光	帰省・知人訪問	その他
全体	1,845 100.0	22 1.2	1,306 70.8	66 3.6	451 24.4
あやべぐんゼスクエア	243 100.0	7 2.9	46 18.9	11 4.5	179 73.7
福知山城（郷土資料館）	216 100.0	4 1.9	189 87.5	5 2.3	18 8.3
舞鶴港とれとれセンター	211 100.0	3 1.4	148 70.1	12 5.7	48 22.7
傘松公園	317 100.0	3 0.9	295 93.1	8 2.5	11 3.5
旧加悦町役場	233 100.0	-	117 50.2	12 5.2	104 44.6
舟屋の里公園	380 100.0	3 0.8	339 89.2	6 1.6	32 8.4
てんきてんき丹後	242 100.0	2 0.8	169 69.8	12 5.0	59 24.4
京都丹後鉄道 天橋立駅	3 100.0	-	3 100.0	-	-

問5 旅行形態

日本人観光客	全 体	学 校 な ど （ 地 域 、 職 場 、 職 場 ）	個 人 旅 行 （ 交 通 ・ 宿 泊 等 を 自 分 で 手 配 ）	フ リ ー ブ ラ ン 型 の 募 集 旅 行	団 体 行 動 型 の 募 集 旅 行	無 回 答
全 体	1,845 100.0	77 4.2	1,588 86.1	5 0.3	25 1.4	150 8.1
あやべぐんゼスクエア	243 100.0	6 2.5	192 79.0	-	3 1.2	42 17.3
福知山城（郷土資料館）	216 100.0	3 1.4	204 94.4	2 0.9	-	7 3.2
舞鶴港とれとれセンター	211 100.0	10 4.7	172 81.5	-	2 0.9	27 12.8
傘松公園	317 100.0	41 12.9	247 77.9	1 0.3	18 5.7	10 3.2
旧加悦町役場	233 100.0	6 2.6	217 93.1	-	-	10 4.3
舟屋の里公園	380 100.0	9 2.4	333 87.6	1 0.3	2 0.5	35 9.2
てんきてんき丹後	242 100.0	2 0.8	221 91.3	1 0.4	-	18 7.4
京都丹後鉄道 天橋立駅	3 100.0	-	2 66.7	-	-	1 33.3

問7 人数

日本人観光客	全 体	1 人 （ 自 分 の み ）	2 人	3 人	4 人	5 人 以 上	1 0 人 以 上	平 均 同 行 人 数
全 体	1,845 100.0	346 18.8	785 42.5	239 13.0	185 10.0	194 10.5	96 5.2	3.49
あやべぐんゼスクエア	243 100.0	86 35.4	113 46.5	25 10.3	15 6.2	1 0.4	3 1.2	2.07
福知山城（郷土資料館）	216 100.0	63 29.2	91 42.1	28 13.0	19 8.8	10 4.6	5 2.3	2.48
舞鶴港とれとれセンター	211 100.0	27 12.8	76 36.0	33 15.6	23 10.9	33 15.6	19 9.0	4.38
傘松公園	317 100.0	15 4.7	121 38.2	40 12.6	49 15.5	48 15.1	44 13.9	6.10
旧加悦町役場	233 100.0	68 29.2	98 42.1	28 12.0	17 7.3	16 6.9	6 2.6	2.55
舟屋の里公園	380 100.0	36 9.5	187 49.2	54 14.2	38 10.0	52 13.7	13 3.4	3.16
てんきてんき丹後	242 100.0	51 21.1	99 40.9	31 12.8	21 8.7	34 14.0	6 2.5	3.00
京都丹後鉄道 天橋立駅	3 100.0	-	-	-	3 100.0	-	-	4.00

問7 同行者の種類

日本人観光客	全 体	家 族	友 人	職 場 ・ 学 校 等 の 団 体 旅 行	そ の 他	無 回 答
全 体	1,499 100.0	1,055 70.4	320 21.3	66 4.4	29 1.9	45 3.0
あやべぐんゼスクエア	157 100.0	121 77.1	27 17.2	6 3.8	-	3 1.9
福知山城（郷土資料館）	153 100.0	105 68.6	36 23.5	3 2.0	3 2.0	6 3.9
舞鶴港とれとれセンター	184 100.0	134 72.8	27 14.7	18 9.8	4 2.2	4 2.2
傘松公園	302 100.0	175 57.9	82 27.2	27 8.9	17 5.6	7 2.3
旧加悦町役場	165 100.0	111 67.3	35 21.2	3 1.8	-	18 10.9
舟屋の里公園	344 100.0	265 77.0	69 20.1	6 1.7	5 1.5	2 0.6
てんきてんき丹後	191 100.0	144 75.4	41 21.5	3 1.6	-	5 2.6
京都丹後鉄道 天橋立駅	3 100.0	-	3 100.0	-	-	-

問11 1人あたりの消費額

日本人観光客	①交通費	②宿泊費	③土産代	④飲食費	⑤入場料・拝観料	⑥その他	合計
全体	4,713	5,656	3,116	2,654	291	118	16,548
あやべぐんゼスクエア	786	617	1,914	770	51	0	4,139
福知山城（郷土資料館）	5,331	3,568	1,529	2,305	403	91	13,227
舞鶴港とれとれセンター	9,261	4,057	4,843	2,863	78	252	21,354
傘松公園	6,201	9,090	3,832	4,036	917	291	24,367
旧加悦町役場	2,092	2,344	2,182	1,207	83	20	7,928
舟屋の里公園	5,670	9,830	4,035	3,642	257	58	23,492
てんきてんき丹後	3,272	6,366	2,781	2,671	48	97	15,235
京都丹後鉄道 天橋立駅	-	-	-	-	-	-	0

問13 「海の京都」の言葉の意味の認知度

日本人観光客	全体	名称及び取り組み内容も	名称のみ知っている	知らない	無回答
全体	1,845	365	537	925	18
	100.0	19.8	29.1	50.1	1.0
あやべぐんゼスクエア	243	85	120	36	2
	100.0	35.0	49.4	14.8	0.8
福知山城（郷土資料館）	216	39	47	129	1
	100.0	18.1	21.8	59.7	0.5
舞鶴港とれとれセンター	211	28	36	145	2
	100.0	13.3	17.1	68.7	0.9
傘松公園	317	25	74	214	4
	100.0	7.9	23.3	67.5	1.3
旧加悦町役場	233	75	88	69	1
	100.0	32.2	37.8	29.6	0.4
舟屋の里公園	380	55	101	221	3
	100.0	14.5	26.6	58.2	0.8
てんきてんき丹後	242	58	71	111	2
	100.0	24.0	29.3	45.9	0.8
京都丹後鉄道 天橋立駅	3	-	-	-	3
	100.0	-	-	-	100.0

問14 訪問しようと思ったきっかけ

日本人観光客	全体	家族・友人の紹介	前にきて良かったから	旅行代理店の紹介	新聞・雑誌を見て	テレビ・ラジオで見て	HP、WEBを見て	SNS、ブログを見て	ポスター・パンフレットを見て	京都の観光・物産展を見て	旅行代理店を通して	その他	無回答
全体	1,845	281	554	19	97	158	164	64	82	30	11	586	33
	100.0	15.2	30.0	1.0	5.3	8.6	8.9	3.5	4.4	1.6	0.6	31.8	1.8
あやべぐんゼスクエア	243	20	108	1	16	23	6	2	9	1	-	68	2
	100.0	8.2	44.4	0.4	6.6	9.5	2.5	0.8	3.7	0.4	-	28.0	0.8
福知山城（郷土資料館）	216	30	21	3	10	27	34	9	18	7	-	79	1
	100.0	13.9	9.7	1.4	4.6	12.5	15.7	4.2	8.3	3.2	-	36.6	0.5
舞鶴港とれとれセンター	211	41	75	-	5	9	20	14	6	-	1	64	8
	100.0	19.4	35.5	-	2.4	4.3	9.5	6.6	2.8	-	0.5	30.3	3.8
傘松公園	317	54	66	13	17	23	15	12	18	9	8	129	5
	100.0	17.0	20.8	4.1	5.4	7.3	4.7	3.8	5.7	2.8	2.5	40.7	1.6
旧加悦町役場	233	24	75	-	6	6	12	1	4	2	1	109	7
	100.0	10.3	32.2	-	2.6	2.6	5.2	0.4	1.7	0.9	0.4	46.8	3.0
舟屋の里公園	380	72	125	2	27	61	46	17	19	7	1	52	-
	100.0	18.9	32.9	0.5	7.1	16.1	12.1	4.5	5.0	1.8	0.3	13.7	-
てんきてんき丹後	242	40	84	-	16	9	31	9	8	4	-	85	7
	100.0	16.5	34.7	-	6.6	3.7	12.8	3.7	3.3	1.7	-	35.1	2.9
京都丹後鉄道 天橋立駅	3	-	-	-	-	-	-	-	-	-	-	-	3
	100.0	-	-	-	-	-	-	-	-	-	-	-	100.0

問15 訪問の際に興味を持った点

日本人観光客	全 体	寺 院・ 神 社、 名 所・ 旧 跡	桜 ・ 紅葉 等の 自然	景 町 家・ 街 並 み 等 の 郷 土 風	郷 土 芸 能 ・ 祭 り	伝 統 芸 能 ・ 文 化 鑑 賞	自 然 景 観 ・ 自 然 公 園	日 本 食 等 の 飲 食	買 い 物	文 化 体 験	博 物 館 ・ 美 術 館 ・ 資 料 館	ス ポ ー ツ	夜 観 光	宿 泊 施 設	温 泉 、 入 浴 施 設	プ ラ ン ガ 、 ア ニ メ 等 の ポ ツ ン カ ル チ ャ ー 、 聖 地 巡 礼	人 力 車 等 の 乗 り 物
全 体	1,845 100.0	415 22.5	169 9.2	343 18.6	19 1.0	40 2.2	831 45.0	441 23.9	341 18.5	22 1.2	75 4.1	44 2.4	26 1.4	51 2.8	244 13.2	5 0.3	3 0.2
あやべぐんゼスクエア	243 100.0	34 14.0	40 16.5	33 13.6	4 1.6	9 3.7	84 34.6	34 14.0	93 38.3	4 1.6	23 9.5	1 0.4	4 1.6	4 1.6	44 18.1	-	-
福知山城（郷土資料館）	216 100.0	152 70.4	28 13.0	38 17.6	4 1.9	8 3.7	32 14.8	27 12.5	10 4.6	5 2.3	32 14.8	5 2.3	6 2.8	1 0.5	30 13.9	-	-
舞鶴港とれとれセンター	211 100.0	18 8.5	5 2.4	19 9.0	-	3 1.4	44 20.9	92 43.6	103 48.8	1 0.5	7 3.3	2 0.9	1 0.5	2 0.9	11 5.2	1 0.5	-
傘松公園	317 100.0	84 26.5	40 12.6	47 14.8	4 1.3	8 2.5	217 68.5	60 18.9	12 3.8	3 0.9	3 0.9	-	5 1.6	17 5.4	50 15.8	3 0.9	2 0.6
旧加悦町役場	233 100.0	39 16.7	19 8.2	21 9.0	1 0.4	4 1.7	97 41.6	44 18.9	75 32.2	3 1.3	4 1.7	7 3.0	3 1.3	8 3.4	21 9.0	-	-
舟屋の里公園	380 100.0	58 15.3	24 6.3	158 41.6	1 0.3	6 1.6	201 52.9	106 27.9	21 5.5	3 0.8	3 0.8	7 1.8	4 1.1	11 2.9	48 12.6	-	-
てんきてんき丹後	242 100.0	30 12.4	13 5.4	27 11.2	5 2.1	2 0.8	156 64.5	78 32.2	27 11.2	3 1.2	3 1.2	22 9.1	3 1.2	8 3.3	40 16.5	1 0.4	1 0.4
京都丹後鉄道 天橋立駅	3 100.0	-	-	-	-	-	-	-	-	-	-	-	-	-	-	-	-

問15 訪問の際に興味を持った点（つづき）

日本人観光客	そ の 他	特 に な し	無 回 答
全 体	161 8.7	142 7.7	17 0.9
あやべぐんゼスクエア	24 9.9	21 8.6	1 0.4
福知山城（郷土資料館）	16 7.4	19 8.8	-
舞鶴港とれとれセンター	24 11.4	13 6.2	2 0.9
傘松公園	30 9.5	26 8.2	6 1.9
旧加悦町役場	28 12.0	20 8.6	-
舟屋の里公園	23 6.1	20 5.3	1 0.3
てんきてんき丹後	16 6.6	23 9.5	4 1.7
京都丹後鉄道 天橋立駅	-	-	3 100.0

問16 観光の際に利用した情報源

日本人観光客	全 体	H P 、 W E B	S N S 、 プ ロ グ	旅 行 ガ イ ド ブ ッ ク	新 聞 ・ 雑 誌	テ レ ビ ・ ラ ジ オ	ポ ス タ ー ・ パ ン フ レ ッ ト	旅 行 代 理 店	家 族 ・ 友 人 ・ 知 人	観 光 案 内 所	そ の 他	特 に な し	無 回 答
全 体	1,845 100.0	595 32.2	121 6.6	83 4.5	108 5.9	137 7.4	101 5.5	23 1.2	221 12.0	23 1.2	30 1.6	713 38.6	12 0.7
あやべぐんゼスクエア	243 100.0	34 14.0	5 2.1	2 0.8	29 11.9	28 11.5	19 7.8	-	18 7.4	2 0.8	2 0.8	2 54.7	-
福知山城（郷土資料館）	216 100.0	84 38.9	18 8.3	12 5.6	13 6.0	21 9.7	16 7.4	2 0.9	17 7.9	3 1.4	3 0.9	2 31.0	-
舞鶴港とれとれセンター	211 100.0	50 23.7	15 7.1	9 4.3	4 1.9	11 5.2	10 4.7	-	51 24.2	1 0.5	3 1.4	95 45.0	-
傘松公園	317 100.0	137 43.2	24 7.6	22 6.9	16 5.0	20 6.3	17 5.4	17 5.4	26 8.2	7 2.2	6 1.9	87 27.4	3 0.9
旧加悦町役場	233 100.0	43 18.5	11 4.7	7 3.0	10 4.3	11 4.7	10 4.3	1 0.4	22 9.4	2 0.9	4 1.7	137 58.8	-
舟屋の里公園	380 100.0	158 41.6	36 9.5	20 5.3	24 6.3	38 10.0	13 3.4	3 0.8	44 11.6	5 1.3	10 2.6	106 27.9	3 0.8
てんきてんき丹後	242 100.0	89 36.8	12 5.0	11 4.5	12 5.0	8 3.3	16 6.6	-	43 17.8	3 1.2	3 1.2	88 36.4	3 1.2
京都丹後鉄道 天橋立駅	3 100.0	-	-	-	-	-	-	-	-	-	-	-	3 100.0

問17 旅行での体験内容

日本人観光客	全 体	等 茶道、 華道、 書道、 香道	伝 統 文 化 （お 茶 屋 体 験、 書 道、 香 道）	数 珠 回 し 等	歴 史 文 化 （座 禅、 写 経、 写 真）	伝 統 工 芸 （焼 物 等）	日 本 食、 和 菓 子 づ くり	等 武 道 体 験 （剣 道、 柔 道）	舞 妓 ・ 侍 （着 物、 浴 衣、 袴）	酒 蔵 見 学	院 ・ 神 社 見 学 等	ガ イ ド ツ ア ー （町 屋、 寺 等）	登 山、 農 産 物 収 穫 等	ア ウ ト ド ア （キ ャ ン プ、 農 産 物 収 穫 等）	そ の 他 工 芸	そ の 他	体 験 し な か つ た	無 回 答
全 体	1,845 100.0	8 0.4	6 0.3	8 0.4	30 1.6	1 0.1	3 0.2	26 1.4	12 0.7	40 2.2	9 0.5	53 2.9	1,657 89.8	17 0.9				
あやべぐんゼスクエア	243 100.0	-	-	-	-	-	-	-	-	-	-	-	1 0.4	4 1.6	238 97.9	-	-	
福知山城（郷土資料館）	216 100.0	3 1.4	2 0.9	3 1.4	14 6.5	-	-	4 1.9	2 0.9	2 0.9	-	10 4.6	184 85.2	-	-	-	-	
舞鶴港とれとれセンター	211 100.0	-	-	-	-	-	-	2 0.9	1 0.5	3 1.4	-	5 2.4	201 95.3	-	-	-	-	
傘松公園	317 100.0	3 0.9	2 0.6	2 0.6	5 1.6	1 0.3	1 0.3	9 2.8	3 0.9	6 1.9	-	8 2.5	280 88.3	5 1.6	-	-		
旧加悦町役場	233 100.0	-	-	2 0.9	-	-	-	-	-	-	-	3 1.3	1 0.4	1 0.4	225 96.6	2 0.9	-	
舟屋の里公園	380 100.0	1 0.3	2 0.5	1 0.3	10 2.6	-	1 0.3	8 2.1	6 1.6	15 3.9	6 1.6	16 4.2	315 82.9	3 0.8	-	-		
てんきてんき丹後	242 100.0	1 0.4	-	-	1 0.4	-	1 0.4	3 1.2	-	10 4.1	2 0.8	9 3.7	214 88.4	4 1.7	-	-		
京都丹後鉄道 天橋立駅	3 100.0	-	-	-	-	-	-	-	-	-	-	-	-	-	-	-	3 100.0	

問18 お土産購入の有無

日本人観光客	全 体	購 入 し た ・ す る 予 定	購 入 し な い	無 回 答
全 体	1,845 100.0	1,278 69.3	532 28.8	35 1.9
あやべぐんゼスクエア	243 100.0	123 50.6	119 49.0	1 0.4
福知山城（郷土資料館）	216 100.0	114 52.8	102 47.2	-
舞鶴港とれとれセンター	211 100.0	179 84.8	27 12.8	5 2.4
傘松公園	317 100.0	261 82.3	51 16.1	5 1.6
旧加悦町役場	233 100.0	138 59.2	87 37.3	8 3.4
舟屋の里公園	380 100.0	306 80.5	66 17.4	8 2.1
てんきてんき丹後	242 100.0	157 64.9	80 33.1	5 2.1
京都丹後鉄道 天橋立駅	3 100.0	-	-	3 100.0

問19 満足度①自然景観や雰囲気が感じられた

日本人観光客	全 体	ど ち ら ら で も な い	全 く 思 わ な い	思 わ な い	や や 思 わ な い	や や 思 う	思 う	大 変 思 う	無 回 答
全 体	1,845 100.0	68 3.7	1 0.1	17 0.9	34 1.8	234 12.7	685 37.1	801 43.4	5 0.3
あやべぐんゼスクエア	243 100.0	20 8.2	-	6 2.5	5 2.1	49 20.2	116 47.7	47 19.3	-
福知山城（郷土資料館）	216 100.0	13 6.0	-	1 0.5	2 0.9	30 13.9	84 38.9	86 39.8	-
舞鶴港とれとれセンター	211 100.0	13 6.2	1 0.5	6 2.8	6 2.8	51 24.2	84 39.8	50 23.7	-
傘松公園	317 100.0	5 1.6	-	-	4 1.3	19 6.0	107 33.8	182 57.4	-
旧加悦町役場	233 100.0	6 2.6	-	4 1.7	10 4.3	36 15.5	93 39.9	83 35.6	1 0.4
舟屋の里公園	380 100.0	6 1.6	-	-	2 0.5	30 7.9	133 35.0	209 55.0	-
てんきてんき丹後	242 100.0	5 2.1	-	-	5 2.1	19 7.9	68 28.1	144 59.5	1 0.4
京都丹後鉄道 天橋立駅	3 100.0	-	-	-	-	-	-	-	3 100.0

問19 満足度②街並み景観や雰囲気を感じられた

日本人観光客	全 体	ど ち ら ら で も な い	全 く 思 わ な い	思 わ な い	や や 思 わ な い	や や 思 う	思 う	大 変 思 う	無 回 答
全 体	1,845 100.0	88 4.8	12 0.7	59 3.2	104 5.6	369 20.0	614 33.3	593 32.1	6 0.3
あやべぐんゼスクエア	243 100.0	17 7.0	3 1.2	11 4.5	14 5.8	72 29.6	96 39.5	30 12.3	-
福知山城（郷土資料館）	216 100.0	20 9.3	-	2 0.9	6 2.8	37 17.1	76 35.2	75 34.7	-
舞鶴港とれとれセンター	211 100.0	14 6.6	3 1.4	17 8.1	24 11.4	54 25.6	61 28.9	38 18.0	-
傘松公園	317 100.0	10 3.2	-	3 0.9	10 3.2	55 17.4	104 32.8	135 42.6	-
旧加悦町役場	233 100.0	7 3.0	1 0.4	15 6.4	28 12.0	50 21.5	79 33.9	52 22.3	1 0.4
舟屋の里公園	380 100.0	8 2.1	1 0.3	1 0.3	3 0.8	45 11.8	134 35.3	188 49.5	-
てんきてんき丹後	242 100.0	12 5.0	4 1.7	10 4.1	19 7.9	56 23.1	64 26.4	75 31.0	2 0.8
京都丹後鉄道 天橋立駅	3 100.0	-	-	-	-	-	-	-	3 100.0

問19 満足度③地域での食事が良かった

日本人観光客	全 体	ど ち ら ら で も な い	全 く 思 わ な い	思 わ な い	や や 思 わ な い	や や 思 う	思 う	大 変 思 う	無 回 答
全 体	1,845 100.0	610 33.1	9 0.5	20 1.1	62 3.4	244 13.2	412 22.3	480 26.0	8 0.4
あやべぐんゼスクエア	243 100.0	107 44.0	3 1.2	6 2.5	12 4.9	37 15.2	53 21.8	25 10.3	-
福知山城（郷土資料館）	216 100.0	96 44.4	1 0.5	1 0.5	7 3.2	28 13.0	38 17.6	45 20.8	-
舞鶴港とれとれセンター	211 100.0	36 17.1	2 0.9	2 0.9	7 3.3	32 15.2	54 25.6	78 37.0	-
傘松公園	317 100.0	86 27.1	-	2 0.6	11 3.5	41 12.9	73 23.0	104 32.8	-
旧加悦町役場	233 100.0	90 38.6	1 0.4	4 1.7	9 3.9	32 13.7	48 20.6	46 19.7	3 1.3
舟屋の里公園	380 100.0	137 36.1	1 0.3	2 0.5	11 2.9	42 11.1	94 24.7	93 24.5	-
てんきてんき丹後	242 100.0	58 24.0	1 0.4	3 1.2	5 2.1	32 13.2	52 21.5	89 36.8	2 0.8
京都丹後鉄道 天橋立駅	3 100.0	-	-	-	-	-	-	-	3 100.0

問19 満足度④体験プログラムやツアー内容が良かった

日本人観光客	全 体	ど ち ら ら で も な い	全 く 思 わ な い	思 わ な い	や や 思 わ な い	や や 思 う	思 う	大 変 思 う	無 回 答
全 体	1,845 100.0	1,700 92.1	2 0.1	5 0.3	13 0.7	35 1.9	41 2.2	40 2.2	9 0.5
あやべぐんゼスクエア	243 100.0	218 89.7	1 0.4	4 1.6	2 0.8	7 2.9	7 2.9	4 1.6	-
福知山城（郷土資料館）	216 100.0	206 95.4	-	-	1 0.5	3 1.4	1 0.5	5 2.3	-
舞鶴港とれとれセンター	211 100.0	192 91.0	1 0.5	1 0.5	2 0.9	6 2.8	6 2.8	3 1.4	-
傘松公園	317 100.0	283 89.3	-	-	2 0.6	9 2.8	11 3.5	10 3.2	2 0.6
旧加悦町役場	233 100.0	224 96.1	-	-	-	1 0.4	3 1.3	3 1.3	2 0.9
舟屋の里公園	380 100.0	347 91.3	-	-	5 1.3	6 1.6	8 2.1	14 3.7	-
てんきてんき丹後	242 100.0	230 95.0	-	-	1 0.4	3 1.2	5 2.1	1 0.4	2 0.8
京都丹後鉄道 天橋立駅	3 100.0	-	-	-	-	-	-	-	3 100.0

問19 満足度⑤プログラムやツアーのガイドが良かった

日本人観光客	全 体	ど ち ら ら で も な い	全 く 思 わ な い	思 わ な い	や や 思 わ な い	や や 思 う	思 う	大 変 思 う	無 回 答
全 体	1,845 100.0	1,738 94.2	3 0.2	5 0.3	4 0.2	27 1.5	31 1.7	27 1.5	10 0.5
あやべぐんゼスクエア	243 100.0	224 92.2	1 0.4	5 2.1	-	9 3.7	1 0.4	3 1.2	-
福知山城（郷土資料館）	216 100.0	207 95.8	-	-	1 0.5	2 0.9	2 0.9	4 1.9	-
舞鶴港とれとれセンター	211 100.0	195 92.4	1 0.5	-	1 0.5	5 2.4	5 2.4	3 1.4	1 0.5
傘松公園	317 100.0	288 90.9	1 0.3	-	-	6 1.9	10 3.2	10 3.2	2 0.6
旧加悦町役場	233 100.0	228 97.9	-	-	-	-	1 0.4	2 0.9	2 0.9
舟屋の里公園	380 100.0	364 95.8	-	-	1 0.3	1 0.3	9 2.4	5 1.3	-
てんきてんき丹後	242 100.0	232 95.9	-	-	1 0.4	4 1.7	3 1.2	-	2 0.8
京都丹後鉄道 天橋立駅	3 100.0	-	-	-	-	-	-	-	3 100.0

問19 満足度⑥地域ならではの土産品が購入できた

日本人観光客	全 体	ど ち ら ら で も な い	全 く 思 わ な い	思 わ な い	や や 思 わ な い	や や 思 う	思 う	大 変 思 う	無 回 答
全 体	1,845 100.0	889 48.2	8 0.4	20 1.1	36 2.0	232 12.6	368 19.9	283 15.3	9 0.5
あやべぐんゼスクエア	243 100.0	113 46.5	1 0.4	5 2.1	6 2.5	36 14.8	56 23.0	26 10.7	-
福知山城（郷土資料館）	216 100.0	148 68.5	1 0.5	2 0.9	3 1.4	24 11.1	20 9.3	18 8.3	-
舞鶴港とれとれセンター	211 100.0	44 20.9	1 0.5	-	5 2.4	39 18.5	65 30.8	57 27.0	-
傘松公園	317 100.0	159 50.2	3 0.9	3 0.9	5 1.6	31 9.8	64 20.2	51 16.1	1 0.3
旧加悦町役場	233 100.0	119 51.1	1 0.4	4 1.7	6 2.6	22 9.4	28 12.0	51 21.9	2 0.9
舟屋の里公園	380 100.0	205 53.9	1 0.3	5 1.3	10 2.6	49 12.9	70 18.4	40 10.5	-
てんきてんき丹後	242 100.0	101 41.7	-	1 0.4	1 0.4	31 12.8	65 26.9	40 16.5	3 1.2
京都丹後鉄道 天橋立駅	3 100.0	-	-	-	-	-	-	-	3 100.0

問19 満足度⑦地域内の移動が快適と感じた

日本人観光客	全 体	ど ち ら ら で も な い	全 く 思 わ な い	思 わ な い	や や 思 わ な い	や や 思 う	思 う	大 変 思 う	無 回 答
全 体	1,845 100.0	162 8.8	34 1.8	91 4.9	200 10.8	433 23.5	501 27.2	416 22.5	8 0.4
あやべぐんゼスクエア	243 100.0	40 16.5	2 0.8	13 5.3	27 11.1	66 27.2	63 25.9	32 13.2	-
福知山城（郷土資料館）	216 100.0	18 8.3	5 2.3	11 5.1	26 12.0	53 24.5	50 23.1	52 24.1	1 0.5
舞鶴港とれとれセンター	211 100.0	14 6.6	1 0.5	6 2.8	27 12.8	60 28.4	54 25.6	49 23.2	-
傘松公園	317 100.0	24 7.6	4 1.3	11 3.5	27 8.5	66 20.8	96 30.3	89 28.1	-
旧加悦町役場	233 100.0	18 7.7	6 2.6	16 6.9	25 10.7	50 21.5	62 26.6	54 23.2	2 0.9
舟屋の里公園	380 100.0	33 8.7	13 3.4	23 6.1	44 11.6	80 21.1	106 27.9	80 21.1	1 0.3
てんきてんき丹後	242 100.0	15 6.2	3 1.2	11 4.5	24 9.9	58 24.0	70 28.9	60 24.8	1 0.4
京都丹後鉄道 天橋立駅	3 100.0	-	-	-	-	-	-	-	3 100.0

問19 満足度⑧地域内の案内標識が充実していた

日本人観光客	全 体	ど ち ら だ も な い	全 く 思 わ な い	思 わ な い	や や 思 わ な い	や や 思 う	思 う	大 変 思 う	無 回 答
全 体	1,845 100.0	283 15.3	35 1.9	89 4.8	214 11.6	465 25.2	452 24.5	302 16.4	5 0.3
あやべぐんゼスクエア	243 100.0	66 27.2	4 1.6	11 4.5	25 10.3	61 25.1	55 22.6	21 8.6	-
福知山城（郷土資料館）	216 100.0	29 13.4	6 2.8	6 2.8	32 14.8	46 21.3	58 26.9	39 18.1	-
舞鶴港とれとれセンター	211 100.0	23 10.9	3 1.4	13 6.2	32 15.2	51 24.2	52 24.6	37 17.5	-
傘松公園	317 100.0	53 16.7	1 0.3	12 3.8	18 5.7	64 20.2	93 29.3	76 24.0	-
旧加悦町役場	233 100.0	38 16.3	6 2.6	18 7.7	34 14.6	68 29.2	36 15.5	32 13.7	1 0.4
舟屋の里公園	380 100.0	51 13.4	11 2.9	22 5.8	44 11.6	95 25.0	101 26.6	56 14.7	-
てんきてんき丹後	242 100.0	23 9.5	4 1.7	7 2.9	29 12.0	80 33.1	57 23.6	41 16.9	1 0.4
京都丹後鉄道 天橋立駅	3 100.0	-	-	-	-	-	-	-	3 100.0

問19 満足度⑨地域内で情報が容易に収集できた

日本人観光客	全 体	ど ち ら だ も な い	全 く 思 わ な い	思 わ な い	や や 思 わ な い	や や 思 う	思 う	大 変 思 う	無 回 答
全 体	1,845 100.0	481 26.1	18 1.0	77 4.2	170 9.2	412 22.3	426 23.1	249 13.5	12 0.7
あやべぐんゼスクエア	243 100.0	79 32.5	3 1.2	16 6.6	20 8.2	52 21.4	59 24.3	14 5.8	-
福知山城（郷土資料館）	216 100.0	60 27.8	2 0.9	4 1.9	22 10.2	43 19.9	55 25.5	30 13.9	-
舞鶴港とれとれセンター	211 100.0	52 24.6	1 0.5	8 3.8	28 13.3	48 22.7	39 18.5	35 16.6	-
傘松公園	317 100.0	67 21.1	2 0.6	12 3.8	17 5.4	72 22.7	83 26.2	59 18.6	5 1.6
旧加悦町役場	233 100.0	74 31.8	3 1.3	18 7.7	26 11.2	45 19.3	40 17.2	26 11.2	1 0.4
舟屋の里公園	380 100.0	91 23.9	3 0.8	13 3.4	41 10.8	89 23.4	94 24.7	49 12.9	-
てんきてんき丹後	242 100.0	58 24.0	4 1.7	6 2.5	16 6.6	63 26.0	56 23.1	36 14.9	3 1.2
京都丹後鉄道 天橋立駅	3 100.0	-	-	-	-	-	-	-	3 100.0

問19 満足度⑩宿泊施設のおもてなしが感じられた

日本人観光客	全 体	ど ち ら だ も な い	全 く 思 わ な い	思 わ な い	や や 思 わ な い	や や 思 う	思 う	大 変 思 う	無 回 答
全 体	1,845 100.0	1,363 73.9	7 0.4	12 0.7	26 1.4	72 3.9	152 8.2	198 10.7	15 0.8
あやべぐんゼスクエア	243 100.0	219 90.1	3 1.2	4 1.6	3 1.2	5 2.1	7 2.9	2 0.8	-
福知山城（郷土資料館）	216 100.0	171 79.2	-	1 0.5	3 1.4	13 6.0	13 6.0	15 6.9	-
舞鶴港とれとれセンター	211 100.0	154 73.0	-	2 0.9	4 1.9	7 3.3	23 10.9	21 10.0	-
傘松公園	317 100.0	187 59.0	1 0.3	2 0.6	3 0.9	22 6.9	37 11.7	60 18.9	5 1.6
旧加悦町役場	233 100.0	198 85.0	-	1 0.4	1 0.4	3 1.3	7 3.0	21 9.0	2 0.9
舟屋の里公園	380 100.0	264 69.5	3 0.8	2 0.5	5 1.3	14 3.7	43 11.3	45 11.8	4 1.1
てんきてんき丹後	242 100.0	170 70.2	-	-	7 2.9	8 3.3	22 9.1	34 14.0	1 0.4
京都丹後鉄道 天橋立駅	3 100.0	-	-	-	-	-	-	-	3 100.0

問19 満足度①再訪問したいと思いますか

日本人観光客	全 体	ど ち ら だ も な い	全 く 思 わ な い	思 わ な い	や や 思 わ な い	や や 思 う	思 う	大 変 思 う	無 回 答
全 体	1,845 100.0	145 7.9	7 0.4	17 0.9	44 2.4	223 12.1	634 34.4	768 41.6	7 0.4
あやべぐんゼスクエア	243 100.0	32 13.2	2 0.8	6 2.5	7 2.9	34 14.0	94 38.7	68 28.0	-
福知山城（郷土資料館）	216 100.0	27 12.5	1 0.5	5 2.3	6 2.8	40 18.5	69 31.9	68 31.5	-
舞鶴港とれとれセンター	211 100.0	11 5.2	1 0.5	2 0.9	4 1.9	24 11.4	78 37.0	91 43.1	-
傘松公園	317 100.0	15 4.7	1 0.3	1 0.3	7 2.2	32 10.1	107 33.8	154 48.6	-
旧加悦町役場	233 100.0	32 13.7	-	1 0.4	6 2.6	36 15.5	74 31.8	82 35.2	2 0.9
舟屋の里公園	380 100.0	14 3.7	2 0.5	1 0.3	8 2.1	36 9.5	132 34.7	187 49.2	-
てんきてんき丹後	242 100.0	14 5.8	-	1 0.4	6 2.5	21 8.7	80 33.1	118 48.8	2 0.8
京都丹後鉄道 天橋立駅	3 100.0	-	-	-	-	-	-	-	3 100.0

問19 満足度②友人に紹介したいと思いますか

日本人観光客	全 体	ど ち ら だ も な い	全 く 思 わ な い	思 わ な い	や や 思 わ な い	や や 思 う	思 う	大 変 思 う	無 回 答
全 体	1,845 100.0	157 8.5	9 0.5	39 2.1	60 3.3	293 15.9	603 32.7	676 36.6	8 0.4
あやべぐんゼスクエア	243 100.0	37 15.2	-	13 5.3	9 3.7	53 21.8	79 32.5	52 21.4	-
福知山城（郷土資料館）	216 100.0	31 14.4	1 0.5	4 1.9	8 3.7	39 18.1	71 32.9	62 28.7	-
舞鶴港とれとれセンター	211 100.0	8 3.8	3 1.4	5 2.4	12 5.7	43 20.4	60 28.4	80 37.9	-
傘松公園	317 100.0	18 5.7	3 0.9	2 0.6	3 0.9	35 11.0	105 33.1	150 47.3	1 0.3
旧加悦町役場	233 100.0	29 12.4	1 0.4	7 3.0	10 4.3	59 25.3	66 28.3	60 25.8	1 0.4
舟屋の里公園	380 100.0	19 5.0	-	4 1.1	9 2.4	34 8.9	144 37.9	170 44.7	-
てんきてんき丹後	242 100.0	15 6.2	1 0.4	4 1.7	9 3.7	30 12.4	78 32.2	102 42.1	3 1.2
京都丹後鉄道 天橋立駅	3 100.0	-	-	-	-	-	-	-	3 100.0

問19 満足度③総合満足度

日本人観光客	全 体	ど ち ら だ も な い	大 変 不 満	不 満	や や 不 満	や や 満 足	満 足	大 変 満 足	無 回 答
全 体	1,845 100.0	71 3.8	-	9 0.5	36 2.0	429 23.3	893 48.4	398 21.6	9 0.5
あやべぐんゼスクエア	243 100.0	15 6.2	-	6 2.5	10 4.1	79 32.5	113 46.5	20 8.2	-
福知山城（郷土資料館）	216 100.0	11 5.1	-	5 0.5	6 2.8	56 25.9	90 41.7	52 24.1	-
舞鶴港とれとれセンター	211 100.0	7 3.3	-	-	3 1.4	63 29.9	89 42.2	49 23.2	-
傘松公園	317 100.0	11 3.5	-	-	2 0.6	43 13.6	156 49.2	104 32.8	1 0.3
旧加悦町役場	233 100.0	10 4.3	-	-	5 2.1	84 36.1	101 43.3	31 13.3	2 0.9
舟屋の里公園	380 100.0	9 2.4	-	1 0.3	3 0.8	59 15.5	222 58.4	85 22.4	1 0.3
てんきてんき丹後	242 100.0	8 3.3	-	1 0.4	7 2.9	45 18.6	122 50.4	57 23.6	2 0.8
京都丹後鉄道 天橋立駅	3 100.0	-	-	-	-	-	-	-	3 100.0

2 調査地点別クロス集計（外国人観光客）

問1 住まい ③国名⇒分類

外国人観光客	全 体	中 国	台 湾	香 港	韓 国	北 ア メ リ カ	南 ア メ リ カ	ヨ ー ロ ッ パ	ア ジ ア	ア フ リ カ	国 籍 不 明
全 体	476 100.0	41 8.6	197 41.4	62 13.0	31 6.5	25 5.3	23 4.8	40 8.4	53 11.1	-	4 0.8
あやべグンゼスクエア	-	-	-	-	-	-	-	-	-	-	-
福知山城（郷土資料館）	6 100.0	-	2 33.3	-	-	1 16.7	-	2 33.3	1 16.7	-	-
舞鶴港とれとれセンター	-	-	-	-	-	-	-	-	-	-	-
傘松公園	59 100.0	6 10.2	25 42.4	15 25.4	-	4 6.8	1 1.7	2 3.4	6 10.2	-	-
旧加悦町役場	-	-	-	-	-	-	-	-	-	-	-
舟屋の里公園	57 100.0	3 5.3	31 54.4	10 17.5	2 3.5	7 12.3	1 1.8	3 5.3	-	-	-
てんきてんき丹後	-	-	-	-	-	-	-	-	-	-	-
京都丹後鉄道 天橋立駅	354 100.0	32 9.0	139 39.3	37 10.5	29 8.2	13 3.7	21 5.9	33 9.3	46 13.0	-	4 1.1

問2 (1) 性別

外国人観光客	全 体	男 性	女 性	無 回 答
全 体	476 100.0	228 47.9	237 49.8	11 2.3
あやべグンゼスクエア	-	-	-	-
福知山城（郷土資料館）	6 100.0	5 83.3	1 16.7	-
舞鶴港とれとれセンター	-	-	-	-
傘松公園	59 100.0	27 45.8	32 54.2	-
旧加悦町役場	-	-	-	-
舟屋の里公園	57 100.0	27 47.4	30 52.6	-
てんきてんき丹後	-	-	-	-
京都丹後鉄道 天橋立駅	354 100.0	169 47.7	174 49.2	11 3.1

問2 (2) 年齢

外国人観光客	全 体	1 0 歳 未 満	1 0 歳 代	2 0 歳 代	3 0 歳 代	4 0 歳 代	5 0 歳 代	6 0 歳 代	7 0 歳 代	8 0 歳 以 上	無 回 答
全 体	476 100.0	-	17 3.6	128 26.9	156 32.8	80 16.8	49 10.3	32 6.7	6 1.3	-	8 1.7
あやべグンゼスクエア	-	-	-	-	-	-	-	-	-	-	-
福知山城（郷土資料館）	6 100.0	-	-	3 50.0	2 33.3	-	-	1 16.7	-	-	-
舞鶴港とれとれセンター	-	-	-	-	-	-	-	-	-	-	-
傘松公園	59 100.0	-	3 5.1	10 16.9	16 27.1	18 30.5	9 15.3	2 3.4	1 1.7	-	-
旧加悦町役場	-	-	-	-	-	-	-	-	-	-	-
舟屋の里公園	57 100.0	-	1 1.8	17 29.8	13 22.8	10 17.5	7 12.3	7 12.3	2 3.5	-	-
てんきてんき丹後	-	-	-	-	-	-	-	-	-	-	-
京都丹後鉄道 天橋立駅	354 100.0	-	13 3.7	98 27.7	125 35.3	52 14.7	33 9.3	22 6.2	3 0.8	-	8 2.3

問3 (1) 旅行行程

外国人観光客	全 体	日 帰 り	宿 泊	無 回 答
全 体	476 100.0	114 23.9	350 73.5	12 2.5
あやべぐんゼスクエア	-	-	-	-
福知山城（郷土資料館）	6 100.0	1 16.7	5 83.3	-
舞鶴港とれとれセンター	-	-	-	-
傘松公園	59 100.0	7 11.9	52 88.1	-
旧加悦町役場	-	-	-	-
舟屋の里公園	57 100.0	3 5.3	54 94.7	-
てんきてんき丹後	-	-	-	-
京都丹後鉄道 天橋立駅	354 100.0	103 29.1	239 67.5	12 3.4

問3 (2) 宿泊数

外国人観光客	全 体	1 泊	2 泊	3 泊	4 泊	5 ～ 9 泊	1 0 泊 以 上	無 回 答	平 均 宿 泊 数
全 体	350 100.0	38 10.9	38 10.9	31 8.9	51 14.6	134 38.3	41 11.7	17 4.9	6.14
あやべぐんゼスクエア	-	-	-	-	-	-	-	-	-
福知山城（郷土資料館）	5 100.0	-	-	-	-	1 20.0	4 80.0	-	12.80
舞鶴港とれとれセンター	-	-	-	-	-	-	-	-	-
傘松公園	52 100.0	3 5.8	1 1.9	2 3.8	15 28.8	23 44.2	8 15.4	-	8.13
旧加悦町役場	-	-	-	-	-	-	-	-	-
舟屋の里公園	54 100.0	11 20.4	2 3.7	3 5.6	9 16.7	27 50.0	2 3.7	-	5.07
てんきてんき丹後	-	-	-	-	-	-	-	-	-
京都丹後鉄道 天橋立駅	239 100.0	24 10.0	35 14.6	26 10.9	27 11.3	83 34.7	27 11.3	17 7.1	5.79

問3 (2) 京都府内の宿泊数

外国人観光客	全 体	0 泊	1 泊	2 泊	3 泊	4 泊	5 ～ 9 泊	1 0 泊 以 上	無 回 答	平 均 宿 泊 数 （京 都 府 内）
全 体	350 100.0	25 7.1	57 16.3	66 18.9	63 18.0	39 11.1	64 18.3	11 3.1	25 7.1	3.97
あやべぐんゼスクエア	-	-	-	-	-	-	-	-	-	-
福知山城（郷土資料館）	5 100.0	1 20.0	-	-	3 60.0	-	1 20.0	-	-	3.60
舞鶴港とれとれセンター	-	-	-	-	-	-	-	-	-	-
傘松公園	52 100.0	11 21.2	11 21.2	7 13.5	9 17.3	6 11.5	6 11.5	2 3.8	-	4.69
旧加悦町役場	-	-	-	-	-	-	-	-	-	-
舟屋の里公園	54 100.0	3 5.6	18 33.3	9 16.7	11 20.4	5 9.3	7 13.0	-	1 1.9	2.42
てんきてんき丹後	-	-	-	-	-	-	-	-	-	-
京都丹後鉄道 天橋立駅	239 100.0	10 4.2	28 11.7	50 20.9	40 16.7	28 11.7	50 20.9	9 3.8	24 10.0	4.19

問3（2）京都市内の宿泊施設数

外国人観光客	全 体	1 施 設	2 施 設	3 施 設	4 施 設	5 ～ 9 施 設	1 0 施 設 以 上	無 回 答	平均 宿 泊 施 設 数 (京 都 府 内)
全 体	300 100.0	182 60.7	86 28.7	21 7.0	6 2.0	4 1.3	-	1 0.3	1.55
あやべぐんゼスクエア	-	-	-	-	-	-	-	-	-
福知山城（郷土資料館）	4 100.0	1 25.0	3 75.0	-	-	-	-	-	1.75
舞鶴港とれとれセンター	-	-	-	-	-	-	-	-	-
傘松公園	41 100.0	27 65.9	12 29.3	-	1 2.4	1 2.4	-	-	1.51
旧加悦町役場	-	-	-	-	-	-	-	-	-
舟屋の里公園	50 100.0	31 62.0	15 30.0	3 6.0	1 2.0	-	-	-	1.48
てんきてんき丹後	-	-	-	-	-	-	-	-	-
京都丹後鉄道 天橋立駅	205 100.0	123 60.0	56 27.3	18 8.8	4 2.0	3 1.5	-	1 0.5	1.57

問3 宿泊施設の所在する市町村

外国人観光客	全 体	京 都 市	福 知 山 市	舞 鶴 市	綾 部 市	宇 治 市	宮 津 市	亀 岡 市	城 陽 市	向 日 市	長 岡 京 市	八 幡 市	京 田 辺 市	京 丹 後 市	南 丹 市	木 津 川 市	大 山 崎 町
全 体	300 100.0	176 58.7	6 2.0	4 1.3	-	-	82 27.3	-	-	-	-	-	-	3 1.0	2 0.7	-	-
あやべぐんゼスクエア	-	-	-	-	-	-	-	-	-	-	-	-	-	-	-	-	-
福知山城（郷土資料館）	4 100.0	4 100.0	1 25.0	-	-	-	-	-	-	-	-	-	-	-	-	-	-
舞鶴港とれとれセンター	-	-	-	-	-	-	-	-	-	-	-	-	-	-	-	-	-
傘松公園	41 100.0	24 58.5	-	1 2.4	-	-	10 24.4	-	-	-	-	-	-	-	-	-	-
旧加悦町役場	-	-	-	-	-	-	-	-	-	-	-	-	-	-	-	-	-
舟屋の里公園	50 100.0	26 52.0	1 2.0	1 2.0	-	-	20 40.0	-	-	-	-	-	3 6.0	-	-	-	-
てんきてんき丹後	-	-	-	-	-	-	-	-	-	-	-	-	-	-	-	-	-
京都丹後鉄道 天橋立駅	205 100.0	122 59.5	4 2.0	2 1.0	-	-	52 25.4	-	-	-	-	-	-	-	2 1.0	-	-

問3 宿泊施設の所在する市町村（つづき）

外国人観光客	久 御 山 町	井 手 町	宇 治 田 原 町	笠 置 町	和 東 町	精 華 町	南 山 城 村	京 丹 波 町	伊 根 町	与 謝 野 町	市 町 村 不 明	無 回 答
全 体	-	-	-	-	-	-	-	-	29 9.7	-	7 2.3	57 19.0
あやべぐんゼスクエア	-	-	-	-	-	-	-	-	-	-	-	-
福知山城（郷土資料館）	-	-	-	-	-	-	-	-	-	-	-	-
舞鶴港とれとれセンター	-	-	-	-	-	-	-	-	-	-	-	-
傘松公園	-	-	-	-	-	-	-	-	3 7.3	-	-	9 22.0
旧加悦町役場	-	-	-	-	-	-	-	-	-	-	-	-
舟屋の里公園	-	-	-	-	-	-	-	-	9 18.0	-	2 4.0	-
てんきてんき丹後	-	-	-	-	-	-	-	-	-	-	-	-
京都丹後鉄道 天橋立駅	-	-	-	-	-	-	-	-	17 8.3	-	5 2.4	48 23.4

問3 (2) 府内宿泊施設の種類の

外国人観光客	全 体	実 家 や 友 人 ・ 親 戚 宅	旅 館	ホ テ ル	ペ ン シ ョ ン ・ 民 宿	保 養 所 ・ 研 修 所	キ ャ ン プ 場	宿 車 中 泊 ・ 交 通 機 関 内 で の	別 荘 ・ リ ゾ ー ト マ ン シ ョ	会 員 制 の 宿 泊 施 設	そ の 他	無 回 答
全 体	300 100.0	3 1.0	105 35.0	135 45.0	70 23.3	-	-	-	1 0.3	-	13 4.3	17 5.7
あやべぐんゼスクエア	-	-	-	-	-	-	-	-	-	-	-	-
福知山城（郷土資料館）	4 100.0	-	4 100.0	2 50.0	1 25.0	-	-	-	-	-	-	-
舞鶴港とれとれセンター	-	-	-	-	-	-	-	-	-	-	-	-
傘松公園	41 100.0	-	9 22.0	21 51.2	7 17.1	-	-	-	-	-	1 2.4	4 9.8
旧加悦町役場	-	-	-	-	-	-	-	-	-	-	-	-
舟屋の里公園	50 100.0	1 2.0	12 24.0	25 50.0	12 24.0	-	-	-	-	-	5 10.0	1 2.0
てんきてんき丹後	-	-	-	-	-	-	-	-	-	-	-	-
京都丹後鉄道 天橋立駅	205 100.0	2 1.0	80 39.0	87 42.4	50 24.4	-	-	-	1 0.5	-	7 3.4	12 5.9

問4 旅行の主要な目的

外国人観光客	全 体	ビ ジ ネ ス	観 光	帰 省 ・ 知 人 訪 問	そ の 他	無 回 答
全 体	476 100.0	4 0.8	461 96.8	3 0.6	6 1.3	2 0.4
あやべぐんゼスクエア	-	-	-	-	-	-
福知山城（郷土資料館）	6 100.0	-	5 83.3	1 16.7	-	-
舞鶴港とれとれセンター	-	-	-	-	-	-
傘松公園	59 100.0	-	58 98.3	-	1 1.7	-
旧加悦町役場	-	-	-	-	-	-
舟屋の里公園	57 100.0	2 3.5	53 93.0	1 1.8	1 1.8	-
てんきてんき丹後	-	-	-	-	-	-
京都丹後鉄道 天橋立駅	354 100.0	2 0.6	345 97.5	1 0.3	4 1.1	2 0.6

問5 旅行形態

外国人観光客	全 体	学 団 体 旅 行 （ 地 域 ・ 職 場 ）	を 個 人 旅 行 （ 交 通 ・ 宿 泊 等 ）	行 フ リ ー ブ ラ ン 型 の 募 集 旅 行	団 体 行 動 型 の 募 集 旅 行	無 回 答
全 体	476 100.0	40 8.4	419 88.0	5 1.1	8 1.7	4 0.8
あやべぐんゼスクエア	-	-	-	-	-	-
福知山城（郷土資料館）	6 100.0	-	5 83.3	1 16.7	-	-
舞鶴港とれとれセンター	-	-	-	-	-	-
傘松公園	59 100.0	14 23.7	40 67.8	-	5 8.5	-
旧加悦町役場	-	-	-	-	-	-
舟屋の里公園	57 100.0	10 17.5	43 75.4	2 3.5	1 1.8	1 1.8
てんきてんき丹後	-	-	-	-	-	-
京都丹後鉄道 天橋立駅	354 100.0	16 4.5	331 93.5	2 0.6	2 0.6	3 0.8

問6 入国空港

外国人観光客	全 体	関 西 国 際 空 港	成 田 空 港	羽 田 空 港	中 部 空 港 (名 古 屋)	そ の 他	無 回 答
全 体	476 100.0	340 71.4	62 13.0	25 5.3	11 2.3	25 5.3	13 2.7
あやべグンゼスクエア	-	-	-	-	-	-	-
福知山城（郷土資料館）	6 100.0	2 33.3	2 33.3	-	-	-	2 33.3
舞鶴港とれとれセンター	-	-	-	-	-	-	-
傘松公園	59 100.0	46 78.0	3 5.1	1 1.7	2 3.4	3 5.1	4 6.8
旧加悦町役場	-	-	-	-	-	-	-
舟屋の里公園	57 100.0	43 75.4	5 8.8	-	1 1.8	8 14.0	-
てんきてんき丹後	-	-	-	-	-	-	-
京都丹後鉄道 天橋立駅	354 100.0	249 70.3	52 14.7	24 6.8	8 2.3	14 4.0	7 2.0

問7 人数

外国人観光客	全 体	1 人 (自 分 の み)	2 人	3 人	4 人	5 人 以 上	1 0 人 以 上	無 回 答	平 均 同 行 人 数
全 体	476 100.0	53 11.1	211 44.3	61 12.8	55 11.6	45 9.5	33 6.9	18 3.8	4.46
あやべグンゼスクエア	-	-	-	-	-	-	-	-	-
福知山城（郷土資料館）	6 100.0	1 16.7	2 33.3	2 33.3	-	1 16.7	-	-	2.67
舞鶴港とれとれセンター	-	-	-	-	-	-	-	-	-
傘松公園	59 100.0	6 10.2	19 32.2	6 10.2	4 6.8	13 22.0	10 16.9	1 1.7	10.79
旧加悦町役場	-	-	-	-	-	-	-	-	-
舟屋の里公園	57 100.0	4 7.0	15 26.3	5 8.8	13 22.8	11 19.3	9 15.8	-	6.53
てんきてんき丹後	-	-	-	-	-	-	-	-	-
京都丹後鉄道 天橋立駅	354 100.0	42 11.9	175 49.4	48 13.6	38 10.7	20 5.6	14 4.0	17 4.8	3.05

問7 同行者の種類

外国人観光客	全 体	家 族	友 人	職 場・ 学 校 等 の 団 体 旅 行	そ の 他	無 回 答
全 体	405 100.0	193 47.7	162 40.0	33 8.1	3 0.7	21 5.2
あやべグンゼスクエア	-	-	-	-	-	-
福知山城（郷土資料館）	5 100.0	1 20.0	3 60.0	-	-	1 20.0
舞鶴港とれとれセンター	-	-	-	-	-	-
傘松公園	52 100.0	22 42.3	17 32.7	11 21.2	-	3 5.8
旧加悦町役場	-	-	-	-	-	-
舟屋の里公園	53 100.0	24 45.3	19 35.8	9 17.0	1 1.9	1 1.9
てんきてんき丹後	-	-	-	-	-	-
京都丹後鉄道 天橋立駅	295 100.0	146 49.5	123 41.7	13 4.4	2 0.7	16 5.4

問11 1人あたりの消費額

外国人観光客	① 交通費	② 宿泊費	③ 土産代	④ 飲食費	⑤ 入場料・拝観料	⑥ その他	合計
全 体	18,607	32,389	11,779	19,532	4,041	3,443	89,792
あやべぐんゼスクエア	-	-	-	-	-	-	0
福知山城（郷土資料館）	12,148	12,117	23,333	24,500	993	0	73,092
舞鶴港とれとれセンター	-	-	-	-	-	-	0
傘松公園	5,920	13,464	8,114	14,767	1,578	942	44,785
旧加悦町役場	-	-	-	-	-	-	0
舟屋の里公園	16,460	21,298	8,652	12,196	1,765	1,648	62,020
てんきてんき丹後	-	-	-	-	-	-	0
京都丹後鉄道 天橋立駅	23,706	43,247	13,995	23,463	6,140	9,161	119,712

問12 インターネット接続手段

外国人観光客	全 体	国 際 ロー ミ ン グ	無 料 W i - F i	プ リ ペ イ ド S I M	タ ル - F i ル ー タ ー レ ン	そ の 他	使 用 し て い な い	無 回 答
全 体	476 100.0	62 13.0	96 20.2	144 30.3	148 31.1	18 3.8	6 1.3	55 11.6
あやべぐんゼスクエア	-	-	-	-	-	-	-	-
福知山城（郷土資料館）	6 100.0	-	-	2 33.3	1 16.7	-	-	3 50.0
舞鶴港とれとれセンター	-	-	-	-	-	-	-	-
傘松公園	59 100.0	8 13.6	6 10.2	24 40.7	14 23.7	4 6.8	3 5.1	3 5.1
旧加悦町役場	-	-	-	-	-	-	-	-
舟屋の里公園	57 100.0	7 12.3	8 14.0	16 28.1	14 24.6	6 10.5	3 5.3	4 7.0
てんきてんき丹後	-	-	-	-	-	-	-	-
京都丹後鉄道 天橋立駅	354 100.0	47 13.3	82 23.2	102 28.8	119 33.6	8 2.3	-	45 12.7

問13 「海の京都」の言葉の意味の認知度

外国人観光客	全 体	知 名 称 つ つ て 及 び 取 り 組 み 内 容 も	名 称 の み 知 っ て い る	知 ら な い	無 回 答
全 体	476 100.0	66 13.9	195 41.0	168 35.3	47 9.9
あやべぐんゼスクエア	-	-	-	-	-
福知山城（郷土資料館）	6 100.0	-	1 16.7	5 83.3	-
舞鶴港とれとれセンター	-	-	-	-	-
傘松公園	59 100.0	10 16.9	20 33.9	29 49.2	-
旧加悦町役場	-	-	-	-	-
舟屋の里公園	57 100.0	9 15.8	20 35.1	28 49.1	-
てんきてんき丹後	-	-	-	-	-
京都丹後鉄道 天橋立駅	354 100.0	47 13.3	154 43.5	106 29.9	47 13.3

問14 訪問しようと思ったきっかけ

外国人観光客	全 体	家 族・友 人の紹 介	前 にきて 良かった から	旅 行代 理店 の紹 介	新 聞・ 雑誌 を見 て	テ レビ ・ラ ジ オ で 見 て	H P 、 W E B を 見 て	S N S 、 プ ロ グ を 見 て	ポ ス タ ー ・ パ ン フ レ ッ ト を 見 て	京 都 の 観 光 ・ 物 産 展 を 見 て	旅 行 代 理 店 を 通 し て	そ の 他	無 回 答
全 体	476 100.0	167 35.1	19 4.0	23 4.8	56 11.8	42 8.8	95 20.0	104 21.8	25 5.3	27 5.7	11 2.3	38 8.0	50 10.5
あやべぐんゼスクエア	-	-	-	-	-	-	-	-	-	-	-	-	-
福知山城（郷土資料館）	6 100.0	4 66.7	-	-	-	-	1 16.7	-	-	-	-	1 16.7	-
舞鶴港とれとれセンター	-	-	-	-	-	-	-	-	-	-	-	-	-
傘松公園	59 100.0	15 25.4	4 6.8	10 16.9	6 10.2	4 6.8	17 28.8	7 11.9	4 6.8	1 1.7	7 11.9	7 11.9	-
旧加悦町役場	-	-	-	-	-	-	-	-	-	-	-	-	-
舟屋の里公園	57 100.0	24 42.1	-	6 10.5	8 14.0	4 7.0	19 33.3	9 15.8	6 10.5	3 5.3	3 5.3	5 8.8	-
てんきてんき丹後	-	-	-	-	-	-	-	-	-	-	-	-	-
京都丹後鉄道 天橋立駅	354 100.0	124 35.0	15 4.2	7 2.0	42 11.9	34 9.6	58 16.4	88 24.9	15 4.2	23 6.5	1 0.3	25 7.1	50 14.1

問15 訪問の際に興味を持った点

外国人観光客	全 体	寺 院・ 神 社、 名 所・ 旧 跡	桜 ・紅 葉 等 の 自 然	景 町 家 ・ 街 並 み 等 の 郷 土 風	郷 土 芸 能 ・ 祭 り	伝 統 芸 能 ・ 文 化 鑑 賞	自 然 景 観 ・ 自 然 公 園	日 本 食 等 の 飲 食	買 い 物	文 化 体 験	博 物 館 ・ 美 術 館 ・ 資 料 館	ス ポ ー ツ	夜 観 光	宿 泊 施 設	温 泉、 入 浴 施 設	プ ラ ン ガ、 ア ニ メ 等 の ポ ツ 巡 礼	人 力 車 等 の 乗 り 物
全 体	476 100.0	181 38.0	87 18.3	163 34.2	17 3.6	32 6.7	289 60.7	117 24.6	41 8.6	27 5.7	15 3.2	4 0.8	9 1.9	20 4.2	76 16.0	4 0.8	1 0.2
あやべぐんゼスクエア	-	-	-	-	-	-	-	-	-	-	-	-	-	-	-	-	-
福知山城（郷土資料館）	6 100.0	5 83.3	-	1 16.7	-	1 16.7	2 33.3	3 50.0	-	2 33.3	2 33.3	-	-	1 16.7	2 33.3	-	1 16.7
舞鶴港とれとれセンター	-	-	-	-	-	-	-	-	-	-	-	-	-	-	-	-	-
傘松公園	59 100.0	31 52.5	10 16.9	19 32.2	3 5.1	6 10.2	41 69.5	19 32.2	6 10.2	4 6.8	3 5.1	-	2 3.4	3 5.1	11 18.6	-	-
旧加悦町役場	-	-	-	-	-	-	-	-	-	-	-	-	-	-	-	-	-
舟屋の里公園	57 100.0	22 38.6	18 31.6	27 47.4	-	4 7.0	40 70.2	17 29.8	6 10.5	6 10.5	3 5.3	1 1.8	-	2 3.5	9 15.8	-	-
てんきてんき丹後	-	-	-	-	-	-	-	-	-	-	-	-	-	-	-	-	-
京都丹後鉄道 天橋立駅	354 100.0	123 34.7	59 16.7	116 32.8	14 4.0	21 5.9	206 58.2	78 22.0	29 8.2	15 4.2	7 2.0	3 0.8	7 2.0	14 4.0	54 15.3	4 1.1	-

問15 訪問の際に興味を持った点（つづき）

外国人観光客	そ の 他	特 に な し	無 回 答
全 体	12 2.5	3 0.6	51 10.7
あやべぐんゼスクエア	-	-	-
福知山城（郷土資料館）	-	-	-
舞鶴港とれとれセンター	-	-	-
傘松公園	3 5.1	1 1.7	1 1.7
旧加悦町役場	-	-	-
舟屋の里公園	4 7.0	1 1.8	-
てんきてんき丹後	-	-	-
京都丹後鉄道 天橋立駅	5 1.4	1 0.3	50 14.1

問19 満足度①自然景観や雰囲気を感じられた

外国人観光客	全 体	ど ち ら だ も な い	全 く 思 わ な い	思 わ な い	や や 思 わ な い	や や 思 う	思 う	大 変 思 う	無 回 答
全 体	476 100.0	-	-	-	-	8 1.7	137 28.8	289 60.7	42 8.8
あやべグンゼスクエア	-	-	-	-	-	-	-	-	-
福知山城（郷土資料館）	6 100.0	-	-	-	-	-	1 16.7	5 83.3	-
舞鶴港とれとれセンター	-	-	-	-	-	-	-	-	-
傘松公園	59 100.0	-	-	-	-	1 1.7	29 49.2	29 49.2	-
旧加悦町役場	-	-	-	-	-	-	-	-	-
舟屋の里公園	57 100.0	-	-	-	-	-	16 28.1	41 71.9	-
てんきてんき丹後	-	-	-	-	-	-	-	-	-
京都丹後鉄道 天橋立駅	354 100.0	-	-	-	-	7 2.0	91 25.7	214 60.5	42 11.9

問19 満足度②街並み景観や雰囲気を感じられた

外国人観光客	全 体	ど ち ら だ も な い	全 く 思 わ な い	思 わ な い	や や 思 わ な い	や や 思 う	思 う	大 変 思 う	無 回 答
全 体	476 100.0	-	-	-	3 0.6	41 8.6	149 31.3	240 50.4	43 9.0
あやべグンゼスクエア	-	-	-	-	-	-	-	-	-
福知山城（郷土資料館）	6 100.0	-	-	-	-	-	1 16.7	5 83.3	-
舞鶴港とれとれセンター	-	-	-	-	-	-	-	-	-
傘松公園	59 100.0	-	-	-	-	6 10.2	28 47.5	25 42.4	-
旧加悦町役場	-	-	-	-	-	-	-	-	-
舟屋の里公園	57 100.0	-	-	-	-	2 3.5	14 24.6	41 71.9	-
てんきてんき丹後	-	-	-	-	-	-	-	-	-
京都丹後鉄道 天橋立駅	354 100.0	-	-	-	3 0.8	33 9.3	106 29.9	169 47.7	43 12.1

問19 満足度③地域での食事が良かった

外国人観光客	全 体	ど ち ら だ も な い	全 く 思 わ な い	思 わ な い	や や 思 わ な い	や や 思 う	思 う	大 変 思 う	無 回 答
全 体	476 100.0	18 3.8	1 0.2	3 0.6	14 2.9	93 19.5	147 30.9	149 31.3	51 10.7
あやべグンゼスクエア	-	-	-	-	-	-	-	-	-
福知山城（郷土資料館）	6 100.0	2 33.3	-	-	-	-	-	4 66.7	-
舞鶴港とれとれセンター	-	-	-	-	-	-	-	-	-
傘松公園	59 100.0	3 5.1	-	1 1.7	1 1.7	10 16.9	24 40.7	20 33.9	-
旧加悦町役場	-	-	-	-	-	-	-	-	-
舟屋の里公園	57 100.0	2 3.5	-	-	-	8 14.0	20 35.1	27 47.4	-
てんきてんき丹後	-	-	-	-	-	-	-	-	-
京都丹後鉄道 天橋立駅	354 100.0	11 3.1	1 0.3	2 0.6	13 3.7	75 21.2	103 29.1	98 27.7	51 14.4

問19 満足度④体験プログラムやツアー内容が良かった

外国人観光客	全 体	ど ち ら ら で も な い	全 く 思 わ な い	思 わ な い	や や 思 わ な い	や や 思 う	思 う	大 変 思 う	無 回 答
全 体	476 100.0	92 19.3	1 0.2	2 0.4	8 1.7	56 11.8	119 25.0	124 26.1	74 15.5
あやべぐんゼスクエア	-	-	-	-	-	-	-	-	-
福知山城（郷土資料館）	6 100.0	6 100.0	-	-	-	-	-	-	-
舞鶴港とれとれセンター	-	-	-	-	-	-	-	-	-
傘松公園	59 100.0	35 59.3	-	-	-	3 5.1	9 15.3	11 18.6	1 1.7
旧加悦町役場	-	-	-	-	-	-	-	-	-
舟屋の里公園	57 100.0	31 54.4	-	-	-	3 5.3	12 21.1	11 19.3	-
てんきてんき丹後	-	-	-	-	-	-	-	-	-
京都丹後鉄道 天橋立駅	354 100.0	20 5.6	1 0.3	2 0.6	8 2.3	50 14.1	98 27.7	102 28.8	73 20.6

問19 満足度⑤プログラムやツアーのガイドが良かった

外国人観光客	全 体	ど ち ら ら で も な い	全 く 思 わ な い	思 わ な い	や や 思 わ な い	や や 思 う	思 う	大 変 思 う	無 回 答
全 体	476 100.0	102 21.4	-	4 0.8	14 2.9	64 13.4	103 21.6	98 20.6	91 19.1
あやべぐんゼスクエア	-	-	-	-	-	-	-	-	-
福知山城（郷土資料館）	6 100.0	6 100.0	-	-	-	-	-	-	-
舞鶴港とれとれセンター	-	-	-	-	-	-	-	-	-
傘松公園	59 100.0	37 62.7	-	-	-	1 1.7	7 11.9	13 22.0	1 1.7
旧加悦町役場	-	-	-	-	-	-	-	-	-
舟屋の里公園	57 100.0	35 61.4	-	-	-	2 3.5	9 15.8	11 19.3	-
てんきてんき丹後	-	-	-	-	-	-	-	-	-
京都丹後鉄道 天橋立駅	354 100.0	24 6.8	-	4 1.1	14 4.0	61 17.2	87 24.6	74 20.9	90 25.4

問19 満足度⑥地域ならではの土産物が購入できた

外国人観光客	全 体	ど ち ら ら で も な い	全 く 思 わ な い	思 わ な い	や や 思 わ な い	や や 思 う	思 う	大 変 思 う	無 回 答
全 体	476 100.0	33 6.9	4 0.8	10 2.1	37 7.8	90 18.9	126 26.5	106 22.3	70 14.7
あやべぐんゼスクエア	-	-	-	-	-	-	-	-	-
福知山城（郷土資料館）	6 100.0	4 66.7	-	-	-	-	-	2 33.3	-
舞鶴港とれとれセンター	-	-	-	-	-	-	-	-	-
傘松公園	59 100.0	6 10.2	-	2 3.4	4 6.8	10 16.9	19 32.2	16 27.1	2 3.4
旧加悦町役場	-	-	-	-	-	-	-	-	-
舟屋の里公園	57 100.0	10 17.5	-	-	2 3.5	10 17.5	16 28.1	19 33.3	-
てんきてんき丹後	-	-	-	-	-	-	-	-	-
京都丹後鉄道 天橋立駅	354 100.0	13 3.7	4 1.1	8 2.3	31 8.8	70 19.8	91 25.7	69 19.5	68 19.2

問19 満足度⑦地域内の移動が快適だと感じた

外国人観光客	全 体	ど ち ら ら で も な い	全 く 思 わ な い	思 わ な い	や や 思 わ な い	や や 思 う	思 う	大 変 思 う	無 回 答
全 体	476 100.0	3 0.6	4 0.8	7 1.5	27 5.7	77 16.2	137 28.8	172 36.1	49 10.3
あやべぐんゼスクエア	-	-	-	-	-	-	-	-	-
福知山城（郷土資料館）	6 100.0	1 16.7	-	-	3 50.0	1 16.7	-	1 16.7	-
舞鶴港とれとれセンター	-	-	-	-	-	-	-	-	-
傘松公園	59 100.0	-	-	-	-	6 10.2	29 49.2	23 39.0	1 1.7
旧加悦町役場	-	-	-	-	-	-	-	-	-
舟屋の里公園	57 100.0	2 3.5	-	1 1.8	3 5.3	11 19.3	17 29.8	23 40.4	-
てんきてんき丹後	-	-	-	-	-	-	-	-	-
京都丹後鉄道 天橋立駅	354 100.0	-	4 1.1	6 1.7	21 5.9	59 16.7	91 25.7	125 35.3	48 13.6

問19 満足度⑧地域内の案内標識が充実していた

外国人観光客	全 体	ど ち ら ら で も な い	全 く 思 わ な い	思 わ な い	や や 思 わ な い	や や 思 う	思 う	大 変 思 う	無 回 答
全 体	476 100.0	13 2.7	2 0.4	6 1.3	18 3.8	79 16.6	136 28.6	156 32.8	66 13.9
あやべぐんゼスクエア	-	-	-	-	-	-	-	-	-
福知山城（郷土資料館）	6 100.0	2 33.3	-	1 16.7	1 16.7	-	-	2 33.3	-
舞鶴港とれとれセンター	-	-	-	-	-	-	-	-	-
傘松公園	59 100.0	1 1.7	-	-	-	14 23.7	22 37.3	21 35.6	1 1.7
旧加悦町役場	-	-	-	-	-	-	-	-	-
舟屋の里公園	57 100.0	2 3.5	-	-	2 3.5	6 10.5	17 29.8	30 52.6	-
てんきてんき丹後	-	-	-	-	-	-	-	-	-
京都丹後鉄道 天橋立駅	354 100.0	8 2.3	2 0.6	5 1.4	15 4.2	59 16.7	97 27.4	103 29.1	65 18.4

問19 満足度⑨地域内で情報が容易に収集できた

外国人観光客	全 体	ど ち ら ら で も な い	全 く 思 わ な い	思 わ な い	や や 思 わ な い	や や 思 う	思 う	大 変 思 う	無 回 答
全 体	476 100.0	5 1.1	1 0.2	6 1.3	14 2.9	71 14.9	169 35.5	156 32.8	54 11.3
あやべぐんゼスクエア	-	-	-	-	-	-	-	-	-
福知山城（郷土資料館）	6 100.0	3 50.0	-	1 16.7	-	-	-	2 33.3	-
舞鶴港とれとれセンター	-	-	-	-	-	-	-	-	-
傘松公園	59 100.0	1 1.7	-	-	1 1.7	10 16.9	27 45.8	20 33.9	-
旧加悦町役場	-	-	-	-	-	-	-	-	-
舟屋の里公園	57 100.0	1 1.8	-	-	3 5.3	8 14.0	18 31.6	26 45.6	1 1.8
てんきてんき丹後	-	-	-	-	-	-	-	-	-
京都丹後鉄道 天橋立駅	354 100.0	-	1 0.3	5 1.4	10 2.8	53 15.0	124 35.0	108 30.5	53 15.0

問19 満足度⑩宿泊施設のおもてなしが感じられた

外国人観光客	全 体	ど ち ら だ も な い	全 く 思 わ な い	思 わ な い	や や 思 わ な い	や や 思 う	思 う	大 変 思 う	無 回 答
全 体	476 100.0	49 10.3	3 0.6	6 1.3	13 2.7	64 13.4	101 21.2	158 33.2	82 17.2
あやべぐんゼスクエア	-	-	-	-	-	-	-	-	-
福知山城（郷土資料館）	6 100.0	3 50.0	-	-	-	2 33.3	-	1 16.7	-
舞鶴港とれとれセンター	-	-	-	-	-	-	-	-	-
傘松公園	59 100.0	17 28.8	1 1.7	1 1.7	1 1.7	3 5.1	18 30.5	18 30.5	-
旧加悦町役場	-	-	-	-	-	-	-	-	-
舟屋の里公園	57 100.0	11 19.3	-	-	-	7 12.3	11 19.3	28 49.1	-
てんきてんき丹後	-	-	-	-	-	-	-	-	-
京都丹後鉄道 天橋立駅	354 100.0	18 5.1	2 0.6	5 1.4	12 3.4	52 14.7	72 20.3	111 31.4	82 23.2

問19 満足度⑪再訪問したいと思いますか

外国人観光客	全 体	ど ち ら だ も な い	全 く 思 わ な い	思 わ な い	や や 思 わ な い	や や 思 う	思 う	大 変 思 う	無 回 答
全 体	476 100.0	1 0.2	1 0.2	1 0.2	9 1.9	45 9.5	127 26.7	244 51.3	48 10.1
あやべぐんゼスクエア	-	-	-	-	-	-	-	-	-
福知山城（郷土資料館）	6 100.0	-	-	-	-	2 33.3	-	4 66.7	-
舞鶴港とれとれセンター	-	-	-	-	-	-	-	-	-
傘松公園	59 100.0	-	-	-	2 3.4	10 16.9	19 32.2	28 47.5	-
旧加悦町役場	-	-	-	-	-	-	-	-	-
舟屋の里公園	57 100.0	-	-	-	-	4 7.0	17 29.8	36 63.2	-
てんきてんき丹後	-	-	-	-	-	-	-	-	-
京都丹後鉄道 天橋立駅	354 100.0	1 0.3	1 0.3	1 0.3	7 2.0	29 8.2	91 25.7	176 49.7	48 13.6

問19 満足度⑫友人に紹介したいと思いますか

外国人観光客	全 体	ど ち ら だ も な い	全 く 思 わ な い	思 わ な い	や や 思 わ な い	や や 思 う	思 う	大 変 思 う	無 回 答
全 体	476 100.0	1 0.2	-	3 0.6	3 0.6	33 6.9	112 23.5	277 58.2	47 9.9
あやべぐんゼスクエア	-	-	-	-	-	-	-	-	-
福知山城（郷土資料館）	6 100.0	-	-	-	-	2 33.3	-	4 66.7	-
舞鶴港とれとれセンター	-	-	-	-	-	-	-	-	-
傘松公園	59 100.0	1 1.7	-	-	-	4 6.8	18 30.5	36 61.0	-
旧加悦町役場	-	-	-	-	-	-	-	-	-
舟屋の里公園	57 100.0	-	-	1 1.8	-	1 1.8	15 26.3	40 70.2	-
てんきてんき丹後	-	-	-	-	-	-	-	-	-
京都丹後鉄道 天橋立駅	354 100.0	-	-	2 0.6	3 0.8	26 7.3	79 22.3	197 55.6	47 13.3

問19 満足度③総合満足度

外国人観光客	全 体	ど ち ら で も な い	大 変 不 満	不 満	や や 不 満	や や 満 足	満 足	大 変 満 足	無 回 答
全 体	476 100.0	- -	- -	- -	3 0.6	26 5.5	176 37.0	224 47.1	47 9.9
あやべグンゼスクエア	-	-	-	-	-	-	-	-	-
福知山城（郷土資料館）	6 100.0	- -	- -	- -	- -	2 33.3	2 33.3	2 33.3	-
舞鶴港とれとれセンター	-	-	-	-	-	-	-	-	-
牟婁公園	59 100.0	- -	- -	- -	- -	4 6.8	27 45.8	28 47.5	-
旧加悦町役場	-	-	-	-	-	-	-	-	-
舟屋の里公園	57 100.0	- -	- -	- -	- -	1 1.8	24 42.1	32 56.1	-
てんきてんき丹後	-	-	-	-	-	-	-	-	-
京都丹後鉄道 天橋立駅	354 100.0	- -	- -	- -	3 0.8	19 5.4	123 34.7	162 45.8	47 13.3

Q 9. ご一緒のみなさん全員の、**京都府**の訪問が何回目かご存じですか。 ※回答の合計は Q7 と一致
(京都府外にお住まいの方のみお答えください)

1. 知らない 2. 知っている → 初めての人数 () 人 2 回目の人数 () 人
3 回目の人数 () 人 4 回目以上の人数 () 人

Q10. 今回の旅行で訪れた京都府の観光地と移動に用いた**主な交通機関**をご記入下さい。これから訪問する観光地についても予定をご記入下さい。また、京都府に訪れる前・後に立ち寄った(立ち寄る予定の)都道府県があれば記入下さい。※交通機関は下表より番号をお選び下さい。

【表】交通機関

① JR新幹線	② JR在来線	③ 私鉄・地下鉄	④ 京都丹後鉄道	⑤ モノレール
⑥ 貸切バス・観光バス	⑦ 高速バス	⑧ 市内バス	⑨ 市内電車	⑩ タクシー・ハイヤー
⑪ レンタカー	⑫ 自家用車、社用・公用車	⑬ 航空機	⑭ バイク・自転車・徒歩	
⑮ 船・フェリー	⑯ その他 ()			

京都府以外に立ち寄る都道府県がある場合はご記入ください。(※通過は除く)

※交通機関は上表から選択

Q11. 今回の旅行で、**使う費用**(これから使う予定も含めて)を教えてください。

1人あたりのおおよその費用を、下欄の項目別にご記入下さい。

※ 費用は、府内分のみのおおよその金額をご記入ください。

※ 交通費は高速料金やガソリン代や駐車場代を含みます

※ 今回の旅行がバック旅行である場合、費用が府内のみか、府外分を含むかを選択

※ ←表内の回答がグループ合計の場合にはチェック

項目	費用 (府内のみ)	
①交通費	円	
②宿泊費	円	
③買物代・土産代	円	
④飲食費	円	
⑤入場料・拝観料	円	
⑥その他	円	
⑦バック料金	円	← <input type="checkbox"/> 府内分のみ もしくは <input type="checkbox"/> 府外分含む

Q12. 外国からお越しの方のみお答えください。

今回、日本で利用したインターネット接続手段をお知らせください。

- | | |
|---------------|-----------------------|
| 1. 国際ローミング | 2. 無料W I - F I |
| 3. プリペイドS I M | 4. W I - F I ルーターレンタル |
| 5. その他 () | 6. 使用していない |

Q13. 『海の京都』という言葉を知っていますか。

- | | | |
|-------------------|--------------|---------|
| 1. 名称及び取組内容も知っている | 2. 名称のみ知っている | 3. 知らない |
|-------------------|--------------|---------|

Q14. 海の京都エリア（綾部市、福知山市、舞鶴市、宮津市、与謝野町、伊根町、京丹後市）を訪問しようと思われたきっかけを教えてください。 ※いくつでも

- | | | |
|---------------|-------------------|-----------------|
| 1. 家族・友人の紹介 | 2. 前にきてよかったから | 3. 旅行代理店の紹介 |
| 4. 新聞・雑誌を見て | 5. テレビ・ラジオで見て | 6. HP、WEBを見て |
| 7. SNS、ブログを見て | 8. ポスター・パンフレットを見て | 9. 京都の観光・物産展を見て |
| 10. 旅行代理店を通して | 11. その他 () | |

Q15. 海の京都エリア（綾部市、福知山市、舞鶴市、宮津市、与謝野町、伊根町、京丹後市）のこういったところに興味を持たれ、訪問されましたか。 ※いくつでも

- | | |
|----------------------------|-----------------------|
| 1. 寺院・神社、名所・旧跡 | 2. 桜・紅葉等の自然 |
| 3. 町家・街並み等の郷土景観 | 4. 郷土芸能・祭り |
| 5. 伝統芸能・文化鑑賞（舞妓、芸妓、京舞等） | 6. 自然景観・自然公園 |
| 7. 日本食等の飲食 | 8. 買い物 |
| 9. 文化体験（華道、茶道、着付け等） | 10. 博物館・美術館・資料館 |
| 11. スポーツ | 12. 夜観光（花火、イルミネーション等） |
| 13. 宿泊施設 | 14. 温泉、入浴施設 |
| 15. マンガ、アニメ等のポップカルチャー、聖地巡礼 | 16. 人力車等の乗り物 |
| 17. その他 () | 18. 特になし |

Q16. 海の京都エリア（綾部市、福知山市、舞鶴市、宮津市、与謝野町、伊根町、京丹後市）を観光の際にご利用になった情報源を教えてください。 ※いくつでも

- | | | |
|-------------|-------------|----------------|
| 1. HP、WEB | 2. SNS、ブログ | 3. 旅行ガイドブック |
| 4. 新聞・雑誌 | 5. テレビ・ラジオ | 6. ポスター・パンフレット |
| 7. 旅行代理店 | 8. 家族・友人・知人 | 9. 観光案内所 |
| 10. その他 () | 11. 特になし | |

Q17. 今回、海の京都エリア（綾部市、福知山市、舞鶴市、宮津市、与謝野町、伊根町、京丹後市）でどのような体験をされましたか。（予定を含む） ※いくつでも

- | | |
|-----------------------------|------------------------|
| 1. 伝統文化（お茶屋体験、茶道、華道、書道、香道等） | |
| 2. 歴史文化（座禅、写経、数珠回し等） | |
| 3. 伝統工芸（焼物等） | 4. 日本食、和菓子づくり |
| 5. 武道体験（剣道、柔道等） | 6. 変身体験（着物・浴衣、舞妓・侍） |
| 7. 酒蔵見学 | 8. ガイドツアー（町屋、寺院・神社見学等） |
| 9. アウトドア（キャンプ、登山、農産物収穫等） | 10. その他工芸 |
| 11. その他 () | 12. 体験しなかった |

